



BUDGET 2019 ET PLAN FINANCIER 2019 – 2022

Commune de Veyras

Commune de Veyras

RUE C.C. OLSOMMER 9
3968 VEYRAS

TELEPHONE : (027) 452 28 80
FAX : (027) 452 28 90
EMAIL : administration@veyras.ch
WEB : <http://www.veyras.ch>



TABLE DES MATIERES

I.	CONVOCATION ASSEMBLEE PRIMAIRE.....	1-3
II.	MESSAGE INTRODUCTIF.....	5-13
III.	APERÇU DES PRINCIPAUX ELEMENTS	15-31
IV.	TABLEAU DES AMORTISSEMENTS	33-37
V.	DÉTAIL DU COMPTE DE FONCTIONNEMENT	39-76
VI.	DÉTAIL DU COMPTE DES INVESTISSEMENTS	79-94
VII.	PLAN FINANCIER 2019-2022	97-115

Commune de Veyras
RUE C.C. OLSOMMER 9
3968 VEYRAS

TELEPHONE : (027) 452 28 80
FAX : (027) 452 28 90
EMAIL : administration@veyras.ch
WEB : <http://www.veyras.ch>



CONVOCATION ASSEMBLÉE PRIMAIRE

Commune de Veyras

RUE C.C. OLSOMMER 9
3968 VEYRAS

TELEPHONE : (027) 452 28 80

FAX : (027) 452 28 90

EMAIL : administration@veyras.ch

WEB : <http://www.veyras.ch>



COMMUNE DE VEYRAS

ASSEMBLEE PRIMAIRE

L'Assemblée primaire de la commune de Veyras est convoquée le

Lundi 10 décembre 2018 à 20 heures

à la salle communale.

ORDRE DU JOUR

1. Ouverture de l'Assemblée
2. Procès-verbal des Assemblées primaires du 28 mai et du 16 octobre 2018
3. Approbation du budget 2019
4. Présentation du plan financier 2019-2022
5. Adoption du règlement pour la fondation d'une nouvelle société régionale d'approvisionnement et de distribution d'énergie électrique (fusion entre ESR et SIESA)
6. Divers

Après cette séance officielle qui ne devrait pas durer plus d'une heure trente, nous vous proposons une discussion libre, hors protocole, afin d'échanger sur des sujets communaux qui vous tiennent à cœur.

Le budget 2019, le plan financier 2019-2022 et le procès-verbal des dernières Assemblées primaires peuvent être consultés sur notre site Internet www.veyras.ch ou au bureau communal durant les heures d'ouverture.

L'ADMINISTRATION COMMUNALE



MESSAGE INTRODUCTIF

Commune de Veyras

Commune de Veyras

RUE C.C. OLSOMMER 9
3968 VEYRAS

TELEPHONE : (027) 452 28 80

FAX : (027) 452 28 90

EMAIL : administration@veyras.ch

WEB : <http://www.veyras.ch>

1. Aperçu général

Mesdames, Messieurs,

Chères concitoyennes, chers concitoyens,

Conformément à l'article 7 al. 1 de la Loi sur les communes du 5 février 2004, le conseil communal vous présente le budget de la commune pour l'année 2019.

Aperçu du compte administratif		Compte 2017	Budget 2018	Budget 2019
Compte de fonctionnement				
Résultat avant amortissements comptables				
Charges financières	- CHF	4'216'884.59	4'371'475.00	4'553'400.00
Revenus financiers	+ CHF	6'001'074.58	5'745'750.00	5'729'150.00
Marge d'autofinancement (négative)	= CHF	-	-	-
Marge d'autofinancement	= CHF	1'784'189.99	1'374'275.00	1'175'750.00
Résultat après amortissements comptables				
Marge d'autofinancement (négative)	- CHF	-	-	-
Marge d'autofinancement	+ CHF	1'784'189.99	1'374'275.00	1'175'750.00
Amortissements ordinaires	- CHF	826'203.41	988'500.00	826'600.00
Amortissements complémentaires	- CHF	-	-	-
Amortissement du découvert au bilan	- CHF	-	-	-
Excédent de charges	= CHF	-	-	-
Excédent de revenus	= CHF	957'986.58	385'775.00	349'150.00
Compte des investissements				
Dépenses	+ CHF	621'912.16	1'016'500.00	1'400'000.00
Recettes	- CHF	4'208.75	-	-
Investissements nets	= CHF	617'703.41	1'016'500.00	1'400'000.00
Investissements nets (négatifs)	= CHF	-	-	-
Financement				
Marge d'autofinancement (négative)	- CHF	-	-	-
Marge d'autofinancement	+ CHF	1'784'189.99	1'374'275.00	1'175'750.00
Investissements nets	- CHF	617'703.41	1'016'500.00	1'400'000.00
Investissements nets (négatifs)	+ CHF	-	-	-
Insuffisance de financement	= CHF	-	-	224'250.00
Excédent de financement	= CHF	1'166'486.58	357'775.00	-

2. Préambule

Le budget étant défini comme l'état des dépenses et des recettes publiques prévues pour un an, il ne peut qu'être une projection, à un instant donné, de ce que l'on sait et de ce à quoi on s'attend. Du fait des mutations économiques et financières actuelles, cet exercice s'avère chaque année plus ardu. La prudence est donc de mise.

3. Remarques préliminaires

Afin de rendre claire et compréhensible la présentation de la situation financière de la commune, le conseil a établi le budget de l'exercice 2019 sur le mode d'une comptabilité analytique rigoureuse.

Les caractéristiques principales de l'exercice budgété sont mises en évidence par la comparaison avec les comptes 2017 et par l'écart au budget 2018.

4. Considérations générales

Le budget 2019 s'inscrit dans un contexte plutôt favorable grâce à la bonne santé des recettes de la commune. Malgré quelques augmentations des dépenses dictées par des exigences extérieures aux décisions du conseil communal, les coûts de fonctionnement sont contenus dans un volume habituel.

Commentaire sur le budget de fonctionnement

Avec un total des recettes de CHF 5'729'150.00 et un total des dépenses de CHF 4'553'400.00, le compte de fonctionnement dégage une marge d'autofinancement de CHF 1'175'750.00. Elle peut être considérée comme raisonnable par rapport aux budgets des années précédentes et se situe en deçà de la marge d'autofinancement des comptes 2017 qui était qualifiée comme élevée, compte tenu du caractère exceptionnel de certaines recettes.

Le budget 2019 prévoit par rapport au budget 2018 une diminution des recettes de CHF 16'600.00 (-0.29%) et une augmentation des charges de CHF 181'925.00 (+4%). Par rapport aux comptes 2017, le budget 2019 prévoit une diminution des recettes de CHF 271'924.58 (-4.75%) et une augmentation des charges de CHF 336'515.41 (+7.39%).

Le détail des principales différences est présenté ci-dessous au point 5.

Commentaire sur le budget des investissements

Le compte des investissements prévoit des dépenses nettes de CHF 1'400'000.00, en augmentation de CHF 383'500.00 (+27.39%) par rapport au budget 2018 et en augmentation de CHF 782'296.59 (+55.88%) par rapport aux comptes 2017. Elles restent cependant dans le cadre fixé d'optimisation de l'engagement de nos moyens, même si elles engendrent une légère insuffisance de financement, pour le développement optimal de nos infrastructures.

Commentaire sur le financement

Les dépenses du compte des investissements, déduites de la marge d'autofinancement précitée, font ressortir une insuffisance de financement de CHF 224'250.00. A titre de comparaison, le budget 2018 prévoyait un excédent de financement de CHF 357'775.00 et les comptes 2017 dégageaient un excédent de financement de CHF 1'166'486.58.

Commentaire sur l'évolution de la fortune

La fortune nette, estimée à CHF 1'900'635.77, est en diminution de CHF 224'250.00 par rapport au budget 2018. Malgré une insuffisance de financement prévue et une diminution de la fortune nette, les liquidités actuelles suffiront à financer les investissements 2019 sans recours à l'emprunt.

5. Principales caractéristiques du budget 2019

Les principales caractéristiques de ce budget, par rapport aux comptes de l'exercice 2017 et au budget 2018, appellent les commentaires suivants :

Par rapport au budget 2018 et aux comptes 2017

A l'exception des rubriques concernant les amortissements, les variations des dépenses et des recettes de fonctionnement par rapport au budget 2018 et aux comptes 2017 proviennent pour l'essentiel des postes suivants :

Dicastère	Commentaires	Ecart au budget 2018 (en millier)	Ecart aux comptes 2017 (en millier)
Administration générale	augmentation de notre participation régionale	12	17
	augmentation des frais de représentation	16	
Enseignement et formation	augmentation des frais d'écolages intercommunaux du cycle	13	11
Santé	augmentation de notre participation au centre médico-social	11	14
	augmentation de notre participation au financement des secours sanitaires de l'Etat du Valais	13	
Prévoyance sociale	augmentation de notre participation aux établissements médico-sociaux (EMS)	39	27
Trafic	augmentation de notre participation à l'entretien et à la correction des routes	14	79
Protection, aménagement environnement	augmentation de la participation à l'enlèvement et au traitement des déchets suite à la mise en service de la nouvelle déchetterie intercommunale de Chétroz	20	20
Finances et impôts	diminution / augmentation avec une budgétisation toujours prudente des recettes d'impôt sur le revenu et la fortune	75	80
	augmentation de la péréquation financière		54

Le compte des investissements

Avec un volume d'investissement de CHF 1'400'000.00, le conseil communal suit une politique fixée dans le plan financier de la période législative.

Pour l'heure, l'effort principal et les objectifs à terme sont portés sur le trafic et sur l'assainissement routier et urbain d'importance, sur les partenariats commerciaux, sur l'agrandissement du colombarium ainsi que sur le développement de l'identité artistique de notre village.

Durant l'exercice 2019, les principaux investissements suivants devraient être réalisés :

Dicastère	Commentaires	Montant
Administration générale	avant-projet du centre commercial Noble-Contrée	300'000
	aménagement des locaux de l'administration	10'000
	informatique communale	2'000
Sécurité publique	achat de matériel pompier	5'000
	abris de protection civile	5'000
Enseignement et formation	réaménagement des bâtiments publics, installation technique, mobilier et matériel	45'000
Culture, loisirs et culte	projet des 5 artistes	200'000
Prévoyance sociale	participation aux institutions handicapés / sociales	30'000
Trafic	assainissement routier et urbain	400'000
	achat de véhicule	40'000
	aménagements sportifs et jardins publics	30'000
Protection et aménagement environnement	amélioration des infrastructures pour l'approvisionnement en eau potable	50'000
	amélioration des infrastructures pour le réseau d'égout	10'000
	suivi du PGEE par la modernisation du réseau	50'000
	modernisation des places de ramassage des déchets	20'000
	agrandissement du colombarium au cimetière	160'000
	participation à la 3e correction du Rhône	3'000
	aménagement d'une nouvelle zone	30'000
	extension du réseau d'irrigation	10'000

6. Analyse du résultat et des indicateurs financiers

Le récapitulatif des indicateurs financiers présente les résultats suivants :

Aperçu des indicateurs financiers

	Compte	Budget	Budget	
1. Degré d'autofinancement (I1)	2017	2018	2019	Moyenne
(Autofinancement en pour cent de l'investissement net)	288.8%	135.2%	84.0%	142.8%

Valeurs indicatives

$I1 \geq 100\%$	5 - très bien
$80\% \leq I1 < 100\%$	4 - bien
$60\% \leq I1 < 80\%$	3 - satisfaisant (à court terme)
$0\% \leq I1 < 60\%$	2 - insuffisant
$I1 < 0\%$	1 - très mauvais

NB : Si les investissements nets sont négatifs (recettes d'investissements supérieures aux dépenses d'investissements), le ratio n'a pas de valeur indicative et c'est pourquoi il n'est pas pris en compte dans le calcul de la moyenne.

2. Capacité d'autofinancement (I2)	2017	2018	2019	Moyenne
(Autofinancement en pour cent des revenus financiers)	29.7%	23.9%	20.5%	24.8%

Valeurs indicatives

$I2 \geq 20\%$	5 - très bien
$15\% \leq I2 < 20\%$	4 - bien
$8\% \leq I2 < 15\%$	3 - satisfaisant
$0\% \leq I2 < 8\%$	2 - insuffisant
$I2 < 0\%$	1 - très mauvais

3. Taux des amortissements ordinaires (I3)	2017	2018	2019	Moyenne
(Amortissements ordinaires en % du PA à amortir)	17.1%	19.7%	15.2%	17.3%

Valeurs indicatives

$I3 \geq 10\%$	5 - amort. suffisants
$8\% \leq I3 < 10\%$	4 - amort. moyens (à court terme)
$5\% \leq I3 < 8\%$	3 - amort. faibles
$2\% \leq I3 < 5\%$	2 - amort. insuffisants
$I3 < 2\%$	1 - amort. nettement insuffisants

4. Endettement net par habitant (I4)	2017	2018	2019	Moyenne
(Dette brute moins PF réalisable par habitant)	-980	-1178	-1054	-1070

Valeurs indicatives

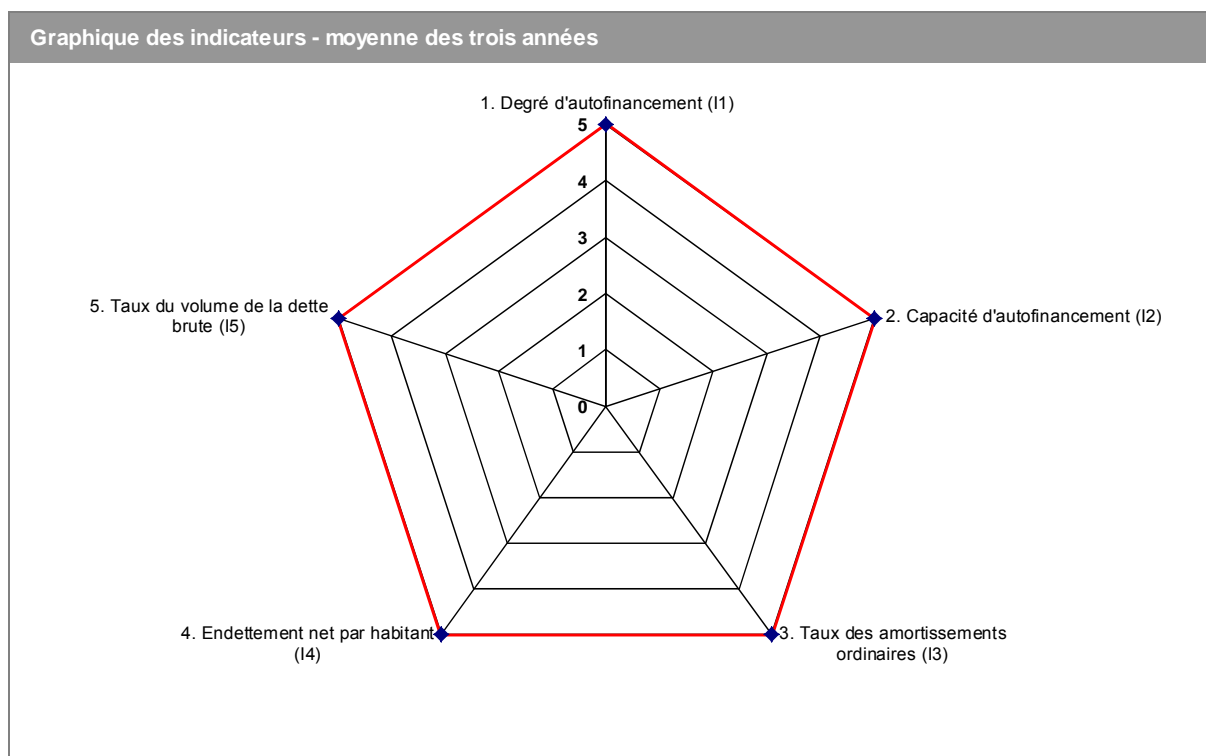
$I4 < 3'000$	5 - endettement faible
$3'000 \leq I4 < 5'000$	4 - endettement mesuré
$5'000 \leq I4 < 7'000$	3 - endettement important
$7'000 \leq I4 < 9'000$	2 - endettement très important
$I4 \geq 9'000$	1 - endettement excessif

5. Taux du volume de la dette brute (I5)	2017	2018	2019	Moyenne
(Dette brute en % des revenus financiers)	22.8%	17.6%	21.5%	20.7%

Valeurs indicatives

$I5 < 150\%$	5 - très bien
$150\% \leq I5 < 200\%$	4 - bien
$200\% \leq I5 < 250\%$	3 - satisfaisant
$250\% \leq I5 < 300\%$	2 - insuffisant
$I5 \geq 300\%$	1 - mauvais

Graphique des indicateurs – moyenne des trois années



*notation : 5 très bien - 4 bien - 3 satisfaisant - 2 insuffisant - 1 mauvais

A la lecture de ces différents éléments, force est de constater que la situation des finances communales évolue sainement, malgré une légère diminution de la fortune nette. L'endettement net par habitant est passé du stade « mesuré » en 2005 à « faible » en 2012 pour s'inverser et présenter actuellement, une fortune nette par habitant. De plus, le respect des mesures préconisées dans le plan financier 2019-2022 permettra de débiter de futurs projets d'envergure.

Les coûts induits

L'article 10, Ofinco du 16 juin 2004 concernant la transparence financière lors de la prise de décision mentionne que l'organe appelé à prendre une décision générant immédiatement ou ultérieurement des charges ou des revenus pour la commune doit être informé au préalable des coûts, des coûts induits, du financement et des répercussions sur l'équilibre des finances.

Aucun coût induit n'est à signaler pour le budget 2019.

7. Considérations finales

Les nouveaux éléments présentés devraient permettre de dégager, en 2019, une marge d'autofinancement qui laisse envisager sereinement l'avenir financier de la commune. Cette évolution favorable conforte le conseil dans les options retenues et le maintien de la qualité des services et des infrastructures.

Vous trouverez à la fin du fascicule la mise à jour du plan financier 2019-2022 conformément aux dispositions de la Loi sur les communes du 5 février 2004 et de l'Ordonnance sur la gestion financière des communes du 16 juin 2004.

Par ce budget 2019 et ce plan financier 2019-2022, le conseil réaffirme sa volonté de maintenir une gestion équilibrée des moyens à disposition, en privilégiant les principes de subsidiarité, d'équité et de proportionnalité.

Fort de votre confiance et de votre soutien, le conseil communal s'engage résolument pour le développement harmonieux de la commune et la promotion de la qualité de vie à Veyras.

Veyras, le 26 octobre 2018

ADMINISTRATION COMMUNALE

Le Président
Stéphane Ganzer



Le Secrétaire
Samuel Favre





APERÇU DES PRINCIPAUX ÉLÉMENTS DU COMPTE ANNUEL

Commune de Veyras

RUE C.C. OLSOMMER 9
3968 VEYRAS

TELEPHONE : (027) 452 28 80

FAX : (027) 452 28 90

EMAIL : administration@veyras.ch

WEB : <http://www.veyras.ch>

Aperçu du compte annuel		Compte 2017		Budget 2018		Budget 2019	
Compte de fonctionnement							
	Charges	Revenus	Charges	Revenus	Charges	Revenus	
Total des charges (amortissements inclus)	5'043'088.00		5'359'975.00		5'380'000.00		
Total des revenus		6'001'074.58		5'745'750.00		5'729'150.00	
Excédent de revenus	957'986.58		385'775.00		349'150.00		
Excédent de charges		-		-		-	
Total	6'001'074.58	6'001'074.58	5'745'750.00	5'745'750.00	5'729'150.00	5'729'150.00	
Compte des investissements							
	Dépenses	Recettes	Dépenses	Recettes	Dépenses	Recettes	
Total des dépenses reportées au bilan	621'912.16		1'016'500.00		1'400'000.00		
Total des recettes reportées au bilan		4'208.75		-		-	
Investissements nets 3)		617'703.41		1'016'500.00		1'400'000.00	
Total	621'912.16	621'912.16	1'016'500.00	1'016'500.00	1'400'000.00	1'400'000.00	
Financement							
Report des investissements nets	617'703.41		1'016'500.00		1'400'000.00		
Report des amortissements ordinaires du patrimoine administratif		826'203.41		988'500.00		826'600.00	
Report des amortissements complémentaires du patrimoine administratif		-		-		-	
Report des amortissements du découvert du bilan		-		-		-	
Excédent de revenus du compte de fonctionnement		957'986.58		385'775.00		349'150.00	
Excédent de charges du compte de fonctionnement		-		-		-	
Excédent de financement	1'166'486.58		357'775.00		-		
Insuffisance de financement		-		-		224'250.00	
Total	1'784'189.99	1'784'189.99	1'374'275.00	1'374'275.00	1'400'000.00	1'400'000.00	
Modification du capital							
Report de l'excédent de financement		1'166'486.58		357'775.00		-	
Report de l'insuffisance de financement		-		-		224'250.00	
Report des dépenses d'investissement au bilan		621'912.16		1'016'500.00		1'400'000.00	
Report des recettes d'investissement au bilan		4'208.75		-		-	
Report des amortissements au bilan		826'203.41		988'500.00		826'600.00	
Augmentation de la fortune nette	957'986.58		385'775.00		349'150.00		
Diminution de la fortune nette		-		-		-	
Total	1'788'398.74	1'788'398.74	1'374'275.00	1'374'275.00	1'400'000.00	1'400'000.00	

3) Remarque: si négatif = excédent de recettes du compte des investissements

Compte de fonctionnement selon les tâches

Compte 2017

Budget 2018

Budget 2019

	Compte 2017		Budget 2018		Budget 2019	
	Charges	Revenus	Charges	Revenus	Charges	Revenus
0 Administration générale	750'196.43	11'628.00	861'200.00	9'750.00	797'000.00	9'750.00
1 Sécurité publique	350'123.20	67'319.90	404'250.00	76'500.00	395'850.00	75'500.00
2 Enseignement et formation	1'488'100.36	23'933.45	1'488'750.00	25'000.00	1'432'800.00	27'500.00
3 Culture, loisirs et culte	224'133.60	5'988.80	301'200.00	6'000.00	409'300.00	6'000.00
4 Santé	139'630.72	-	133'100.00	-	165'100.00	-
5 Prévoyance sociale	501'055.01	6'877.65	622'000.00	6'000.00	560'200.00	6'000.00
6 Trafic	672'847.25	-	629'000.00	-	656'925.00	-
7 Protection et aménagement de l'environnement, yc eau, égouts, déchets	698'990.30	661'478.65	657'800.00	482'000.00	697'075.00	472'000.00
8 Economie publique, yc services industriels	63'890.35	17'989.85	80'675.00	17'000.00	81'750.00	17'000.00
9 Finances et impôts	154'120.78	5'205'858.28	182'000.00	5'123'500.00	184'000.00	5'115'400.00
Total des charges et des revenus	5'043'088.00	6'001'074.58	5'359'975.00	5'745'750.00	5'380'000.00	5'729'150.00
Excédent de charges		-		-		-
Excédent de revenus	957'986.58		385'775.00		349'150.00	

Compte de fonctionnement selon les natures

Compte 2017

Budget 2018

Budget 2019

	Compte 2017		Budget 2018		Budget 2019	
	Charges	Revenus	Charges	Revenus	Charges	Revenus
30 Charges de personnel	1'021'454.25		1'030'575.00		1'006'250.00	
31 Biens, services et marchandises	956'678.01		865'950.00		979'150.00	
32 Intérêts passifs	29'878.45		21'000.00		21'000.00	
33 Amortissements	826'203.41		988'500.00		826'600.00	
34 Parts à des contributions sans affectation	86'238.75		83'000.00		85'000.00	
35 Dédommagements versés à des collectivités publiques	682'785.20		706'200.00		684'700.00	
36 Subventions accordées	1'439'849.93		1'664'750.00		1'777'300.00	
37 Subventions redistribuées	-		-		-	
38 Attributions aux financements spéciaux	-		-		-	
39 Imputations internes	-		-		-	
40 Impôts		5'020'465.53		4'965'000.00		4'895'000.00
41 Patentes et concessions		437.75		500.00		500.00
42 Revenus des biens		161'721.80		139'250.00		141'050.00
43 Contributions		714'419.64		536'500.00		525'500.00
44 Parts à des recettes et contributions sans affectation		42'509.75		37'500.00		97'600.00
45 Restitutions de collectivités publiques		40'086.66		43'000.00		43'000.00
46 Subventions		21'433.45		24'000.00		26'500.00
47 Subventions à redistribuer		-		-		-
48 Prélèvements sur les financements spéciaux		-		-		-
49 Imputations internes		-		-		-
Total des charges et des revenus	5'043'088.00	6'001'074.58	5'359'975.00	5'745'750.00	5'380'000.00	5'729'150.00
Excédent de charges		-		-		-
Excédent de revenus	957'986.58		385'775.00		349'150.00	

Compte des investissements selon les tâches

Compte 2017

Budget 2018

Budget 2019

	Compte 2017		Budget 2018		Budget 2019	
	Dépenses	Recettes	Dépenses	Recettes	Dépenses	Recettes
0 Administration générale	296'922.85	-	-	-	312'000.00	-
1 Sécurité publique	1'282.65	-	5'000.00	-	10'000.00	-
2 Enseignement et formation	-7'202.45	-	80'000.00	-	45'000.00	-
3 Culture, loisirs et culte	-	-	-	-	200'000.00	-
4 Santé	-	-	-	-	-	-
5 Prévoyance sociale	9'229.11	-	158'500.00	-	30'000.00	-
6 Trafic	244'345.95	-	510'000.00	-	470'000.00	-
7 Protection et aménagement de l'environnement, yc eau, égouts, déchets	77'334.05	3'600.00	253'000.00	-	323'000.00	-
8 Economie publique, yc services industriels	-	608.75	10'000.00	-	10'000.00	-
9 Finances et impôts	-	-	-	-	-	-
Total des dépenses et des recettes	621'912.16	4'208.75	1'016'500.00	-	1'400'000.00	-
Excédent de dépenses		617'703.41		1'016'500.00		1'400'000.00
Excédent de recettes	-		-		-	

Compte des investissements selon les natures

Compte 2017

Budget 2018

Budget 2019

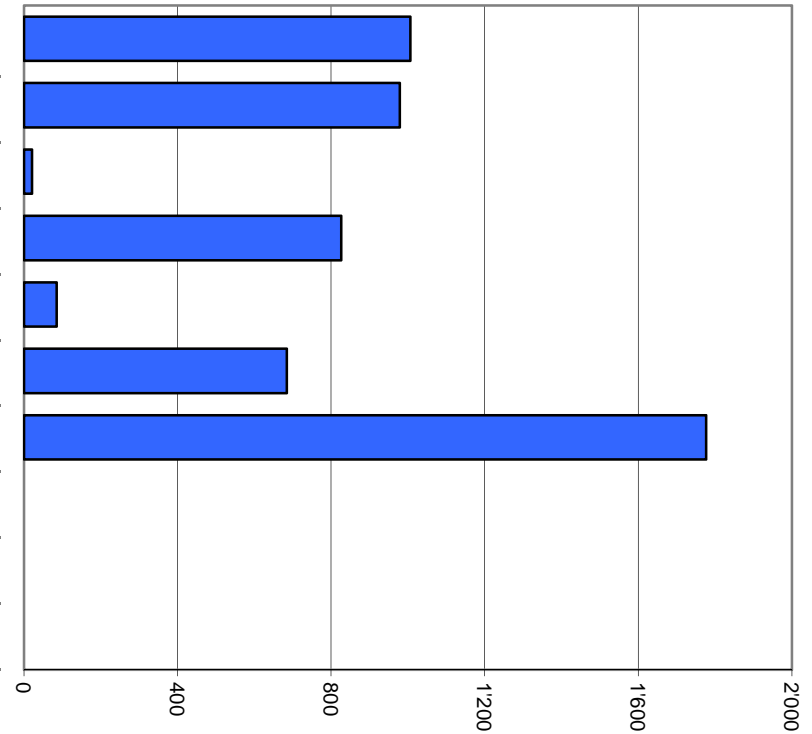
	Compte 2017		Budget 2018		Budget 2019	
	Dépenses	Recettes	Dépenses	Recettes	Dépenses	Recettes
50 Investissements propres	612'683.05		855'000.00		1'367'000.00	
52 Prêts et participations permanentes	-		-		-	
56 Subventions accordées	9'229.11		161'500.00		33'000.00	
57 Subventions redistribuées	-		-		-	
58 Autres dépenses activables	-		-		-	
60 Transferts au patrimoine financier		-		-		-
61 Contributions de tiers		4'208.75		-		-
62 Remboursement de prêts et participations permanentes		-		-		-
63 Facturation à des tiers		-		-		-
64 Remboursement de subventions acquises		-		-		-
66 Subventions acquises		-		-		-
67 Subventions à redistribuer		-		-		-
Total des dépenses et des recettes	621'912.16	4'208.75	1'016'500.00	-	1'400'000.00	-
Excédent de dépenses		617'703.41		1'016'500.00		1'400'000.00
Excédent de recettes	-		-		-	

Comptes de fonctionnement selon les natures, charges

30 Charges de personnel	18.7%	1'006'250
31 Biens, services et marchandises	18.2%	979'150
32 Intérêts passifs	0.4%	21'000
33 Amortissements	15.4%	826'600
34 Parts à des contributions sans affectation	1.6%	85'000
35 Dédommagements versés à des collectivités publiques	12.7%	684'700
36 Subventions accordées	33.0%	1'777'300
37 Subventions redistribuées	0.0%	0
38 Attributions aux financements spéciaux	0.0%	0
39 Imputations internes	0.0%	0

Total

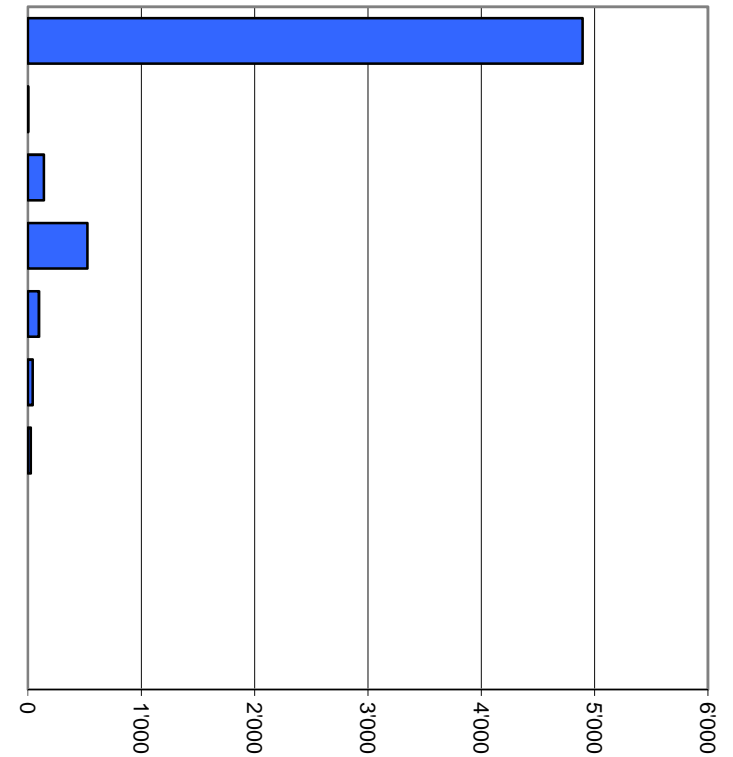
5'380'000



Milliers

Comptes de fonctionnement selon les natures, revenus

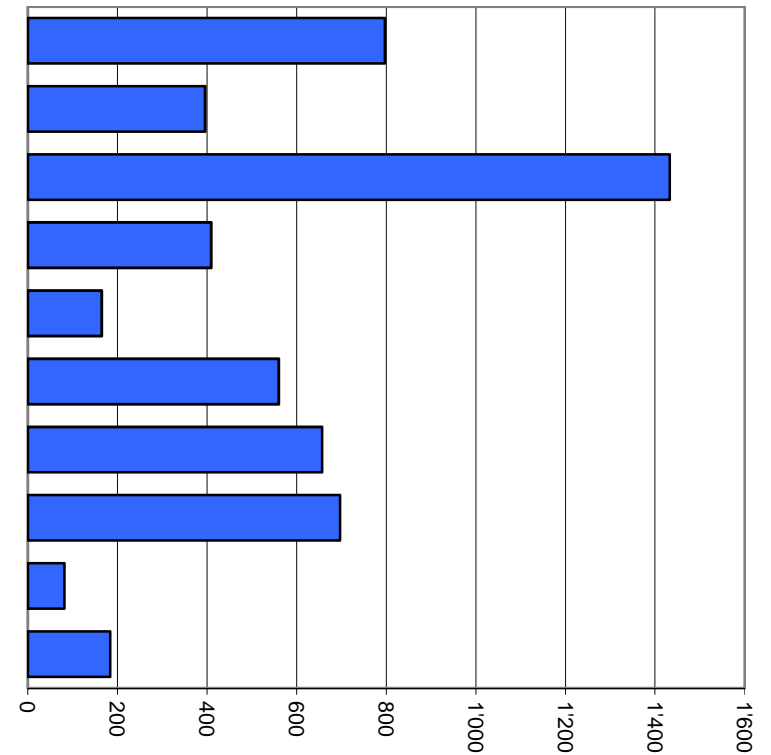
40 Impôts	85.4%	4'895'000
41 Patentes et concessions	0.0%	500
42 Revenus des biens	2.5%	141'050
43 Contributions	9.2%	525'500
44 Parts à des recettes et contributions sans affectation	1.7%	97'600
45 Restitutions de collectivités publiques	0.8%	43'000
46 Subventions	0.5%	26'500
47 Subventions à redistribuer	0.0%	0
48 Prélèvements sur les financements spéciaux	0.0%	0
49 Imputations internes	0.0%	0
Total		5'729'150



Milliers

Comptes de fonctionnement selon les tâches, charges

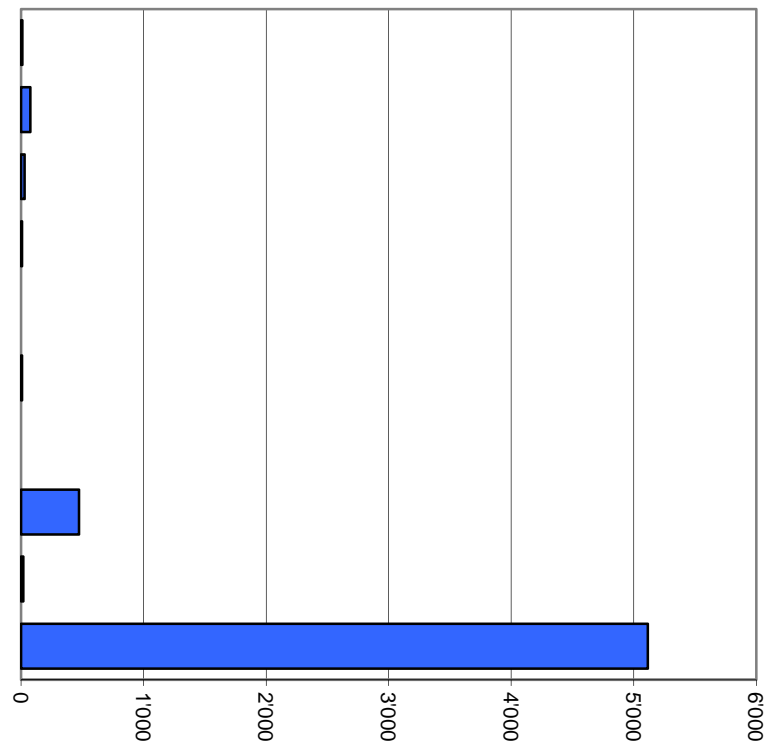
0	Administration générale	14.8%	797'000
1	Sécurité publique	7.4%	395'850
2	Enseignement et formation	26.6%	1'432'800
3	Culture, loisirs et culte	7.6%	409'300
4	Santé	3.1%	165'100
5	Prévoyance sociale	10.4%	560'200
6	Trafic	12.2%	656'925
7	Protection et aménagement de l'environnement, yc eau, égouts, déchets	13.0%	697'075
8	Economie publique, yc services industriels	1.5%	81'750
9	Finances et impôts	3.4%	184'000
Total			5'380'000



Milliers

Comptes de fonctionnement selon les tâches, revenus

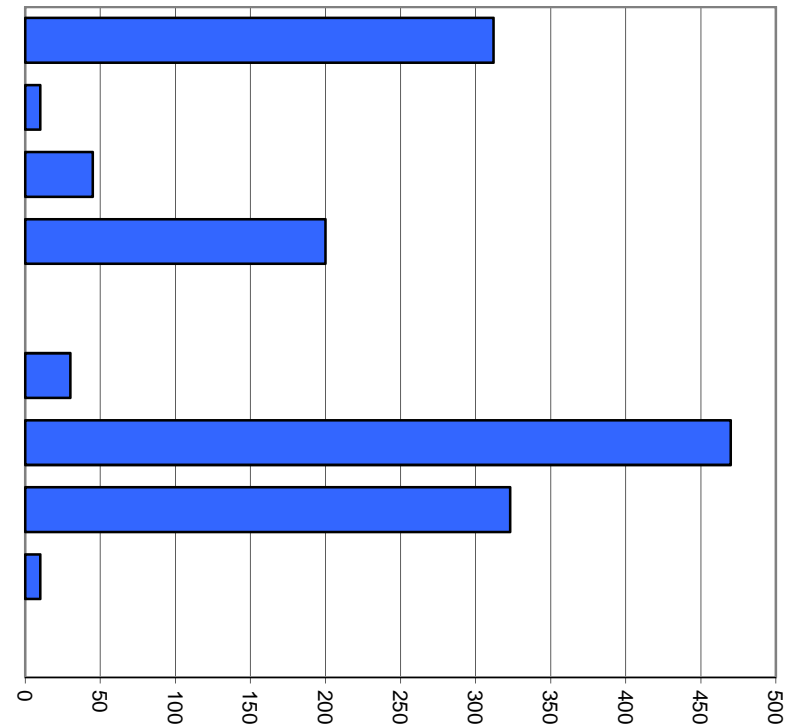
0	Administration générale	0.2%	9'750
1	Sécurité publique	1.3%	75'500
2	Enseignement et formation	0.5%	27'500
3	Culture, loisirs et culte	0.1%	6'000
4	Santé	0.0%	0
5	Prévoyance sociale	0.1%	6'000
6	Trafic	0.0%	0
7	Protection et aménagement de l'environnement, yc eau, égouts, déchets	8.2%	472'000
8	Economie publique, yc services industriels	0.3%	17'000
9	Finances et impôts	89.3%	5'115'400
Total			5'729'150



Milliers

Comptes des investissements selon les tâches, dépenses

0	Administration générale	22.3%	312'000
1	Sécurité publique	0.7%	10'000
2	Enseignement et formation	3.2%	45'000
3	Culture, loisirs et culte	14.3%	200'000
4	Santé	0.0%	0
5	Prévoyance sociale	2.1%	30'000
6	Trafic	33.6%	470'000
7	Protection et aménagement de l'environnement, yc eau, égouts, déchets	23.1%	323'000
8	Economie publique, yc services industriels	0.7%	10'000
9	Finances et impôts	0.0%	0
Total			1'400'000



Milliers

1. Degré d'autofinancement (I1)		MCH	2017	2018	2019	2020	2021	2022
Excédent de revenus du compte de fonctionnement		+ CHF	957'986.58	385'775.00	349'150.00	352'641.50	356'167.92	359'729.59
Excédent de charges du compte de fonctionnement		- CHF	-	-	-	-	-	-
Amortissements du patrimoine administratif	331	+ CHF	826'203.41	988'500.00	826'600.00	834'866.00	843'214.66	851'646.81
Amortissements complémentaires du patrimoine administratif	332	+ CHF	-	-	-	-	-	-
Amortissement du découvert du bilan	333	+ CHF	-	-	-	-	-	-
Autofinancement		= CHF	1'784'189.99	1'374'275.00	1'175'750.00	1'187'507.50	1'199'382.58	1'211'376.40
Dépenses d'investissement reportées au bilan	5	+ CHF	621'912.16	1'016'500.00	1'400'000.00	4'826'000.00	604'000.00	564'000.00
Recettes d'investissement reportées au bilan	6	- CHF	4'208.75	-	-	-	-	-
Investissements nets		= CHF	617'703.41	1'016'500.00	1'400'000.00	4'826'000.00	604'000.00	564'000.00
Autofinancement x 100		=	288.8%	135.2%	84.0%	24.6%	198.6%	214.8%
Investissements nets								

Valeurs indicatives

$I1 \geq 100\%$	5 - très bien
$80\% \leq I1 < 100\%$	4 - bien
$60\% \leq I1 < 80\%$	3 - satisfaisant (à court terme)
$0\% \leq I1 < 60\%$	2 - insuffisant
$I1 < 0\%$	1 - très mauvais

2. Capacité d'autofinancement (I2)		MCH	2017	2018	2019	2020	2021	2022
Excédent de revenus du compte de fonctionnement		+ CHF	957'986.58	385'775.00	349'150.00	352'641.50	356'167.92	359'729.59
Excédent de charges du compte de fonctionnement		- CHF	-	-	-	-	-	-
Amortissements du patrimoine administratif	331	+ CHF	826'203.41	988'500.00	826'600.00	834'866.00	843'214.66	851'646.81
Amortissements complémentaires du patrimoine administratif	332	+ CHF	-	-	-	-	-	-
Amortissement du découvert du bilan	333	+ CHF	-	-	-	-	-	-
Autofinancement		= CHF	1'784'189.99	1'374'275.00	1'175'750.00	1'187'507.50	1'199'382.58	1'211'376.40
Revenus du compte de fonctionnement	4	+ CHF	6'001'074.58	5'745'750.00	5'729'150.00	5'786'441.50	5'844'305.92	5'902'748.97
Subventions redistribuées	47	- CHF	-	-	-	-	-	-
Prélèvements sur les financements spéciaux	48	- CHF	-	-	-	-	-	-
Imputations internes	49	- CHF	-	-	-	-	-	-
Revenus financiers		CHF	6'001'074.58	5'745'750.00	5'729'150.00	5'786'441.50	5'844'305.92	5'902'748.97
Autofinancement x 100		=	29.7%	23.9%	20.5%	20.5%	20.5%	20.5%
Revenus financiers								

Valeurs indicatives

$I2 \geq 20\%$	5 - très bien
$15\% \leq I2 < 20\%$	4 - bien
$8\% \leq I2 < 15\%$	3 - satisfaisant
$0\% \leq I2 < 8\%$	2 - insuffisant
$I2 < 0\%$	1 - très mauvais

3. Taux des amortissements ordinaires (I3)		MCH	2017	2018	2019	2020	2021	2022
Patrimoine administratif avant amortissements	+ CHF		4'835'703.41	5'026'000.00	5'437'500.00	9'436'900.00	9'206'034.00	8'926'819.34
Prêts et participations permanentes avant amortissements	- CHF		-	-	-	-	-	-
Patrimoine administratif à amortir	= CHF		4'835'703.41	5'026'000.00	5'437'500.00	9'436'900.00	9'206'034.00	8'926'819.34
Amortissements ordinaires du patrimoine administratif	3310 = CHF		826'203.41	988'500.00	826'600.00	834'866.00	843'214.66	851'646.81
Amortissements x 100		=	17.1%	19.7%	15.2%	8.8%	9.2%	9.5%
Patrimoine administratif à amortir								

Valeurs indicatives

Amortissements ordinaires:

minimum 10 % du patrimoine administratif en application de l'art. 51, al. 1 de l'Ordonnance sur la gestion financière des communes du 16 juin 2004

I3 ≥ 10%	5 - amort. suffisants
8% ≤ I3 < 10%	4 - amort. moyens (à court terme)
5% ≤ I3 < 8%	3 - amort. faibles
2% ≤ I3 < 5%	2 - amort. insuffisants
I3 < 2%	1 - amort. nettement insuffisants

4. Endettement net par habitant (I4)		MCH	2017	2018	2019	2020	2021	2022
Engagements courants	20 + CHF		630'921.14					
Dettes à court terme	21 + CHF		-					
Dettes à moyen et long termes	22 + CHF		-					
Engagements envers des entités particulières	23 + CHF		-					
Provisions	24 + CHF		363'389.53					
Passifs transitoires	25 + CHF		373'314.66					
Dette brute	= CHF		1'367'625.33					
Ou								
Total des passifs	2 + CHF		7'144'236.10					
Fortune nette	29 - CHF		5'192'633.12					
Financements spéciaux	28 - CHF		583'977.65					
Dette brute	= CHF		1'367'625.33	1'009'850.33	1'234'100.33	4'872'592.83	4'277'210.26	3'629'833.85
Disponibilités	10 CHF		1'984'770.60					
Avoir	11 + CHF		845'924.20					
Placements	12 + CHF		200.00					
Actifs transitoires	13 + CHF		303'841.30					
Patrimoine financier réalisable	= CHF		3'134'736.10	3'134'736.10	3'134'736.10	3'134'736.10	3'134'736.10	3'134'736.10
Endettement net (+) / Fortune nette (-)	CHF		-1'767'110.77	-2'124'885.77	-1'900'635.77	1'737'856.73	1'142'474.16	495'097.75
Nombre d'habitant (population STATPOP année N-1)			1'804	1'804	1'804	1'804	1'804	1'804
Dette brute – Patrimoine financier réalisable		=	-980	-1'178	-1'054	963	633	274
Nombre d'habitant (population STATPOP année N-1)								

Valeurs indicatives

I4 < 3'000	5 - endettement faible
3'000 ≤ I4 < 5'000	4 - endettement mesuré
5'000 ≤ I4 < 7'000	3 - endettement important
7'000 ≤ I4 < 9'000	2 - endettement très important
I4 ≥ 9'000	1 - endettement excessif

5. Taux du volume de la dette brute (I5)		MCH	2017	2018	2019	2020	2021	2022
Engagements courants	20 + CHF		630'921.14					
Dettes à court terme	21 + CHF		-					
Dettes à moyen et long termes	22 + CHF		-					
Engagements envers des entités particulières	23 + CHF		-					
Provisions	24 + CHF		363'389.53					
Passifs transitoires	25 + CHF		373'314.66					
Dette brute	= CHF		1'367'625.33					
Ou								
Total des passifs	2 + CHF		7'144'236.10					
Fortune nette	29 - CHF		5'192'633.12					
Financements spéciaux	28 - CHF		583'977.65					
Dette brute	= CHF		1'367'625.33	1'009'850.33	1'234'100.33	4'872'592.83	4'277'210.26	3'629'833.85
Revenus du compte de fonctionnement	4 + CHF		6'001'074.58	5'745'750.00	5'729'150.00	5'786'441.50	5'844'305.92	5'902'748.97
Subventions redistribuées	47 - CHF		-	-	-	-	-	-
Prélèvements sur les financements spéciaux	48 - CHF		-	-	-	-	-	-
Imputations internes	49 - CHF		-	-	-	-	-	-
Revenus financiers	= CHF		6'001'074.58	5'745'750.00	5'729'150.00	5'786'441.50	5'844'305.92	5'902'748.97
Dette brute x100		=						
Revenus financiers			22.8%	17.6%	21.5%	84.2%	73.2%	61.5%

Valeurs indicatives

I5	< 150%	5 - très bien
	150% ≤ I5 < 200%	4 - bien
	200% ≤ I5 < 250%	3 - satisfaisant
	250% ≤ I5 < 300%	2 - insuffisant
	I5 ≥ 300%	1 - mauvais



TABLEAU DES AMORTISSEMENTS

Commune de Veyras

Commune de Veyras

RUE C.C. OLSOMMER 9
3968 VEYRAS

TELEPHONE : (027) 452 28 80
FAX : (027) 452 28 90
EMAIL : administration@veyras.ch
WEB : <http://www.veyras.ch>

		2019								
DESIGNATION	ANNEE	%	TAUX EFFECTIF	VALEUR D'ACQUISITION	AMORTISSEMENT CUMULE	VALEUR NETTE AU 31.12.18	AUGMENTATION 2019	DIMINUTION 2019	AMORTISSEMENT 2019	SOLDE NET 31.12.2019
0. ADMINISTRATION GENERALE										
Bâtiments administratifs	1987	5	50%	532'000	391'000	-28'000	310'000		141'000	141'000
Informatique communale	1987	40	100%	2'000	2'000	0	2'000		2'000	0
Sous-total				2'000	2'000	-28'000	312'000	0	143'000	141'000
1. SECURITE PUBLIQUE										
Equipements pompiers	1988	25	100%	10'000	10'000	0	5'000		5'000	0
Abris de protection civile			100%	5'000	5'000	0	5'000		5'000	0
Sous-total				15'000	15'000	0	10'000	0	10'000	0
2. ENSEIGNEMENT ET FORMATION										
Réaménagement des bâtiments publics	2012	10	50%	286'000	213'500	135'000	10'000		72'500	72'500
Matériel scolaire	1988	25	100%	65'000	65'000	0	35'000		35'000	0
Sous-total				351'000	278'500	135'000	45'000	0	107'500	72'500
3. CULTURE, LOISIRS ET CULTE										
Projet des 5 artistes			50%	200'000	100'000	0	200'000		100'000	100'000
Eglise et chapelles	2012	10	0%	0	0	0	0		0	0
Aménagement de places de loisirs et sports	1989	10	0%	0	0	0				0
Sous-total				200'000	100'000	0	200'000	0	100'000	100'000
5. PREVOYANCE SOCIALE										
Institutions handicapés/sociales	2012	10	100%	188'500	188'500	0	30'000		30'000	0
Sous-total				188'500	188'500	0	30'000	0	30'000	0
6. TRAFIC										
Route et chemins secondaires	> 1981	10	25%	1'190'500	492'625	500'500	430'000		232'625	697'875
Achat de machines et véhicules			100%	40'000	40'000	0	40'000		40'000	0
Sous-total				1'230'500	1'553'125	500'500	470'000	0	272'625	697'875
7. ENVIRONNEMENT										
700. EAU POTABLE										
Adduction d'eau	1982	10	10%	853'000	158'650	721'500	50'000		77'150	694'350
Réservoir de Bedan	1989	5	5%	43'000	2'625	42'500	0		2'125	40'375
Sous-total				896'000	161'275	764'000	50'000	0	79'275	734'725
710. EGOUTS										

		2019								
DESIGNATION	ANNEE	%	TAUX EFFECTIF	VALEUR D'ACQUISITION	AMORTISSEMENT CUMULE	VALEUR NETTE AU 31.12.18	AUGMENTATION 2019	DIMINUTION 2019	AMORTISSEMENT 2019	SOLDE NET 31.12.2019
Assainissement urbain	> 1983	10	10%	20'000	3'350	8'500	10'000		1'850	16'650
Sous-total				20'000	3'350	8'500	10'000	0	1'850	16'650
712. EVACUATION DES EAUX DE SURFACE										
Réfection de l'environnement	2000	20	20%	280'000	82'400	167'000	80'000		49'400	197'600
Sous-total				280'000	82'400	167'000	80'000	0	49'400	197'600
720. ENLEVEMENT DES DECHETS										
Places et déchetterie	> 1988	10	10%	45'000	7'650	21'500	20'000		4'150	37'350
Sous-total				45'000	7'650	21'500	20'000	0	4'150	37'350
740. CIMETIERES										
Aménagement du cimetière		10	10%			0	160'000		16'000	144'000
Sous-total				0	0	0	160'000	0	16'000	144'000
750. CORRECTION DES EAUX										
Correction des eaux	> 1988	10	100%	-23'000	2'500	0	3'000		3'000	0
Sous-total				-23'000	2'500	0	3'000	0	3'000	0
801. IRRIGATION										
Réseau d'irrigation	> 1995	10	10%	109'000	20'800	88'000	10'000		9'800	88'200
Sous-total				109'000	20'800	88'000	10'000	0	9'800	88'200
898. ECONOMIE PUBLIQUE										
Achat de terrains bâtis		0	0%	332'000	0	332'000	0	0	0	332'000
Achat de terrains non bâtis		0	0%	2'049'000	0	2'049'000	0	0	0	2'049'000
Sous-total				2'049'000	0	2'381'000	0	0	0	2'381'000
TOTAL				5'363'000	2'412'600	4'037'500	1'400'000	0	826'600	4'610'900

2019

DESIGNATION	ANNEE	%	TAUX EFFECTIF	NOMBRE ACTIONS	VALEUR NOMINALE	VALEUR D'ACQUISITION	AMORTISSEMENT CUMULE	VALEUR NETTE AU 31.12.2018	AUGMENTATION 2019	DIMINUTION 2019	AMORTISSEMENT 2019	SOLDE NET 31.12.2019
TITRES												
Remontées Mécaniques		20	0%	1'518	0	607	-607	0			0	0
SMC		20	0%	5	1'000	9'800	-9'800	0			0	0
Forces Motrices Valaisannes	1991	20	0%	1'419	50	70'950	-70'950	0			0	0
Sierre Energie SA		5	0%	661	1'000	661'000	-661'000	0			0	0
Techno-pôle SA	1999	20	0%	40	250	10'000	-10'000	0			0	0
Television Sierre SA		20	0%	10	1'000	98'000	-98'000	0			0	0
Funiculaire St-Luc-Chandolin	2000	20	0%	500	100	50'500	-50'500	0			0	0
Participation Sodeval		0	0%	10	200	2'000	-2'000	0			0	0
Cabane Ski-Club	1977	0	0%	500	100	50'000	-50'000	0			0	0
RM Grimentz-Zinal	2012	0	0%	85	200	17'000	-17'000	0			0	0
Société Télécabine Vercorin SA	2013	0	0%	10	10'000	10'000	-10'000	0			0	0
TOTAL				4'758	13'900	979'857	-979'857	0	0	0	0	0



DÉTAIL DU COMPTE DE FONCTIONNEMENT

Commune de Veyras

Commune de Veyras

RUE C.C. OLSOMMER 9
3968 VEYRAS

TELEPHONE : (027) 452 28 80

FAX : (027) 452 28 90

EMAIL : administration@veyras.ch

WEB : <http://www.veyras.ch>

Comptes 2017 Fr.	Budget 2018 Fr.		Budget 2019 Charges Fr.	Revenus Fr.	Ecart 2019-2018 Fr.
		0	ADMINISTRATION GENERALE		
750 196.43	861 200		797 000		64 200 -
11 628.00	9 750			9 750	
738 568.43 -	851 450 -			787 250	
		01	LEGISLATIF ET EXECUTIF		
107 597.85	109 300		124 900		15 600 +
107 597.85 -	109 300 -			124 900	
		011	LEGISLATIF		
16 831.15	11 100		17 600		6 500 +
16 831.15 -	11 100 -			17 600	
9 055.15	3 100	30	7 600		4 500 +
8 885.30	3 000	300.00	7 500		4 500 +
169.85	100	303.00	100		
7 776.00	8 000	31	10 000		2 000 +
7 776.00	8 000	318.00	10 000		2 000 +
		012	EXECUTIF		
90 766.70	98 200		107 300		9 100 +
90 766.70 -	98 200 -			107 300	
90 766.70	98 200	30	107 300		9 100 +
73 216.35	81 000	300.00	90 800		9 800 +
6 491.70	5 000	300.01	5 000		
2 592.20	3 000	300.02	3 000		
8 466.45	9 200	303.00	8 500		700 -
		02	ADMINISTRATION GENERALE		
286 092.83	228 100		275 400		47 300 +
11 628.00	9 750			9 750	
274 464.83 -	218 350 -			265 650	

Comptes 2017 Fr.	Budget 2018 Fr.		Budget 2019		Ecart 2019-2018 Fr.
			Charges Fr.	Revenus Fr.	
		021 ADMINISTRATION DE DISTRICT			
50 377.60	56 600	Charges	68 600		12 000 +
50 377.60 -	56 600 -	Revenus		68 600	
		Excédent de charges			
194.85	600	30 Charges de personnel	600		
177.75	500	300.00 Commission du Tourisme	500		
17.10	100	303.00 Charges sociales	100		
50 182.75	56 000	35 Dédommagements collectivités publiques	68 000		12 000 +
50 182.75	56 000	352.00 Participation régionale	68 000		12 000 +
		029 ADMINISTRATION GÉNÉRALE, DIVERS			
235 715.23	171 500	Charges	206 800		35 300 +
11 628.00	9 750	Revenus		9 750	
224 087.23 -	161 750 -	Excédent de charges		197 050	
235 715.23	171 500	31 Biens, services et marchandises	206 800		35 300 +
22 308.15	20 000	310.00 Fournitures de bureau et imprimés	20 000		
2 685.40	1 000	311.00 Mobilier, machines, véhicules (achat de)	1 000		
18 639.85	14 000	314.00 Prest. tiers pour entretien immeubles	23 900		9 900 +
	500	315.00 Prest. tiers pour entretien mobiliers	500		
57 520.05	54 000	315.01 Exploitation informatique/photocopieuse	57 000		3 000 +
41 049.00	25 000	317.00 Frais de représentation	41 000		16 000 +
1 408.40	5 000	317.01 Frais de déplacement, formation	11 000		6 000 +
13 958.64	10 000	318.00 Frais de poursuites	10 000		
34 642.82	31 500	318.01 Frais du compte de chèques postaux et de communication	31 900		400 +
449.42	500	318.03 Frais bancaires	500		
43 053.50	10 000	319.00 Frais divers	10 000		
3 850.00	2 250	42 Revenu des biens		2 250	
1 050.00	250	427.00 Location des biens		250	
2 800.00	2 000	427.01 Location des salles		2 000	
7 778.00	7 500	43 Contributions		7 500	
7 778.00	7 500	431.00 Emoluments administratifs		7 500	

<u>Comptes 2017</u> Fr.	<u>Budget 2018</u> Fr.		<u>Budget 2019</u> <u>Charges Fr.</u>	<u>Revenus Fr.</u>	<u>Ecart 2019-2018</u> Fr.
		09 AUTRES TÂCHES DE L'ADMINISTRATION			
356 505.75	523 800	Charges	396 700		127 100 -
		Revenus			
356 505.75 -	523 800 -	Excédent de charges		396 700	
		098 AUTRES TÂCHES DE L'ADMINISTRATION			
356 505.75	523 800	Charges	396 700		127 100 -
		Revenus			
356 505.75 -	523 800 -	Excédent de charges		396 700	
271 282.20	263 800	30 Charges de personnel	243 700		20 100 -
221 875.05	213 600	301.00 Personnel administratif et exploitation	201 900		11 700 -
49 407.15	50 200	303.00 Charges sociales	41 800		8 400 -
10 300.70	10 000	31 Biens, services et marchandises	10 000		
10 300.70	10 000	318.00 Assurances	10 000		
74 922.85	250 000	33 Amortissements	143 000		107 000 -
74 922.85	250 000	331.00 Patrimoine administratif - amortissement ordinaire	143 000		107 000 -

Comptes 2017 Fr.	Budget 2018 Fr.		Budget 2019		Ecart 2019-2018 Fr.
			Charges Fr.	Revenus Fr.	
		1	SECURITE PUBLIQUE		
350 123.20	404 250		395 850		8 400 -
67 319.90	76 500			75 500	1 000 -
282 803.30 -	327 750 -			320 350	
		10	PROTECTION JURIDIQUE		
11 611.75	51 600		47 600		4 000 -
12 263.70	14 500			13 500	1 000 -
	37 100 -			34 100	
651.95 +					
		100	CADASTRE, POIDS ET MESURES		
11 501.75	51 000		47 000		4 000 -
5 395.00	8 000			6 500	1 500 -
6 106.75 -	43 000 -			40 500	
		31	Biens, services et marchandises		
11 501.75	51 000		47 000		4 000 -
	500	311.00	500		
	500	317.00	500		
8 001.15	10 000	318.00	10 000		
	6 000	318.01	2 000		4 000 -
3 500.60	4 000	318.02	4 000		
	30 000	319.00	30 000		
5 395.00	8 000	43		6 500	1 500 -
3 795.00	3 000	431.00		3 000	
1 600.00	5 000	431.01		3 500	1 500 -
		101	JUSTICE DIVERS		
110.00	600		600		
6 868.70	6 500			7 000	500 +
6 758.70 +	5 900 +		6 400		
		30	Charges de personnel		
110.00	500	300.00	500		
	100	303.00	100		
437.75	500	41		500	

Comptes 2017 Fr.	Budget 2018 Fr.		Budget 2019		Ecart 2019-2018 Fr.
			Charges Fr.	Revenus Fr.	
		101 JUSTICE DIVERS			
437.75	200	410.00 Patentes pour débit de boissons		200	
	300	410.01 Patentes jeux et appareils à musique		300	
6 430.95	6 000	43 Contributions		6 500	500 +
6 430.95	6 000	431.00 Emoluments contrôle habitants - étranger		6 500	500 +
		11 POLICE			
94 450.95	112 100	Charges	112 100		
3 900.00	3 000	Revenus		3 000	
90 550.95 -	109 100 -	Excédent de charges		109 100	
		113 POLICE LOCALE			
94 450.95	112 100	Charges	112 100		
3 900.00	3 000	Revenus		3 000	
90 550.95 -	109 100 -	Excédent de charges		109 100	
368.95	100	30 Charges de personnel	100		
336.55	100	300.00 Commission de police	100		
32.40		303.00 Charges sociales			
94 082.00	112 000	35 Dédommagements collectivités publiques	112 000		
94 082.00	112 000	352.00 Police municipale	112 000		
3 900.00	3 000	43 Contributions		3 000	
3 900.00	3 000	437.00 Amendes de police		3 000	
		12 JUSTICE			
70 531.65	72 800	Charges	69 900		2 900 -
33 209.01	37 000	Revenus		37 000	
37 322.64 -	35 800 -	Excédent de charges		32 900	
		120 JUSTICE COMMUNALE			
4 184.55	4 800	Charges	4 800		
		Revenus			
4 184.55 -	4 800 -	Excédent de charges		4 800	

Comptes 2017 Fr.	Budget 2018 Fr.		Budget 2019		Ecart 2019-2018 Fr.
			Charges Fr.	Revenus Fr.	
		120 JUSTICE COMMUNALE			
4 184.55	4 300	30 Charges de personnel	4 300		
3 927.00	4 100	300.00 Traitements	4 100		
257.55	200	303.00 Charges sociales	200		
	500	31 Biens, services et marchandises	500		
	500	319.00 Frais divers	500		
		121 JUGE DE DISTRICT			
5 049.00	5 000	Charges	5 000		
		Revenus			
5 049.00 -	5 000 -	Excédent de charges		5 000	
5 049.00	5 000	35 Dédommagements collectivités publiques	5 000		
5 049.00	5 000	352.00 Juge de district	5 000		
		122 CHAMBRE PUPILLAIRE ET TUTELAIRE			
61 298.10	63 000	Charges	60 100		2 900 -
33 209.01	37 000	Revenus		37 000	
28 089.09 -	26 000 -	Excédent de charges		23 100	
51 823.75	56 000	30 Charges de personnel	53 100		2 900 -
15 385.00	15 000	300.00 Traitements	15 000		
29 517.00	30 000	301.00 Personnel administratif et d'exploitation	30 500		500 +
6 921.75	11 000	303.00 Charges sociales	7 600		3 400 -
9 474.35	7 000	35 Dédommagements collectivités publiques	7 000		
3 282.35	3 000	352.00 Chambre pupillaire intercommunale (APEA)	3 000		
6 192.00	4 000	352.00 Curatelle Officielle Régionale	4 000		
33 209.01	37 000	45 Restitutions de collectivités publiques		37 000	
33 209.01	37 000	452.00 Chambre pupillaire intercommunale (APEA)		37 000	
		14 POLICE DU FEU			
46 452.10	47 050	Charges	47 050		
17 947.19	22 000	Revenus		22 000	
28 504.91 -	25 050 -	Excédent de charges		25 050	

Comptes 2017 Fr.	Budget 2018 Fr.		Budget 2019		Ecart 2019-2018 Fr.
			Charges Fr.	Revenus Fr.	
		140	POLICE DU FEU		
46 452.10	47 050		47 050		
17 947.19	22 000			22 000	
28 504.91 -	25 050 -			25 050	
33 479.75	36 100	30	Charges de personnel		
4 647.45	5 000	300.00	5 000		
127.20	100	303.00	100		
26 795.60	30 000	309.00	30 000		
1 909.50	1 000	309.01	1 000		
12 972.35	10 950	31	Biens, services et marchandises		
561.60	250	310.00	250		
847.50	1 000	311.00	1 000		
247.85	1 000	315.00	1 000		
7 934.75	6 000	315.01	6 000		
	500	317.00	500		
576.00	1 200	318.00	1 200		
2 804.65	1 000	319.00	1 000		
17 947.19	20 500	43	Contributions		
19 007.19	20 000	430.00		20 000	
1 060.00 -	500	434.00		500	
	1 500	46	Subventions		
	1 500	461.00		1 500	
		16	PROTECTION POPULATION ET BIENS CULTURELS		
18 409.35	11 200		11 200		
18 409.35 -	11 200 -			11 200	
		160	PROTECTION CIVILE		
17 737.25	6 000		6 000		
17 737.25 -	6 000 -			6 000	

Comptes 2017 Fr.	Budget 2018 Fr.		Budget 2019		Ecart 2019-2018 Fr.
			Charges Fr.	Revenus Fr.	
		160	PROTECTION CIVILE		
17 737.25	6 000	31	Biens, services et marchandises		
1 792.80		311.00	Mobilier, machines, véhicules (achat de)		
15 527.80	5 000	314.00	Entretien des abris PC		
284.65	500	318.00	Taxes téléphoniques		
132.00	500	319.00	Frais divers		
		161	AUTRES TÂCHES CIVILES DE PROTECTION		
672.10	5 200		Charges		
			Revenus		
672.10 -	5 200 -		Excédent de charges		5 200
672.10	5 200	31	Biens, services et marchandises		
	5 000	310.00	Fourniture de bureau, imprimés et matériel d'enseignement		
672.10	200	318.00	Assurances		
		19	AUTRES TÂCHES DE LA SECURITE PUBLIQUE		
108 667.40	109 500		Charges		1 500 -
			Revenus		
108 667.40 -	109 500 -		Excédent de charges		108 000
		198	AUTRES TÂCHES DE LA SECURITE PUBLIQUE		
108 667.40	109 500		Charges		1 500 -
			Revenus		
108 667.40 -	109 500 -		Excédent de charges		108 000
103 849.80	101 500	30	Charges de personnel		6 500 -
84 487.55	81 700	301.00	Personnel administratif et exploitation		3 900 -
19 362.25	19 800	303.00	Charges sociales		2 600 -
3 534.95	3 000	31	Biens, services et marchandises		
482.60		317.01	Frais de déplacement, formation		
3 052.35	3 000	318.00	Assurances		
1 282.65	5 000	33	Amortissements		5 000 +
1 282.65	5 000	331.00	Patrimoine administratif - amortissement ordinaire		5 000 +

Comptes 2017 Fr.	Budget 2018 Fr.		Budget 2019		Ecart 2019-2018 Fr.
			Charges Fr.	Revenus Fr.	
		2	ENSEIGNEMENT ET FORMATION		
1 488 100.36	1 488 750		1 432 800		55 950 -
23 933.45	25 000			27 500	2 500 +
1 464 166.91 -	1 463 750 -			1 405 300	
		20	ECOLE ENFANTINE		
11 652.00	55 000		58 500		3 500 +
11 652.00 -	55 000 -			58 500	
		200	ECOLE ENFANTINE		
11 652.00	55 000		58 500		3 500 +
11 652.00 -	55 000 -			58 500	
		35	Dédommagements collectivités publiques		
8 508.00	5 000		8 500		3 500 +
8 508.00	5 000	352.00	8 500		3 500 +
3 144.00	50 000	365.00	50 000		
		21	ECOLES PUBLIQUES		
1 025 133.75	1 082 000		1 084 950		2 950 +
15 860.60	15 000			15 000	
1 009 273.15 -	1 067 000 -			1 069 950	
		210	ECOLE PRIMAIRE		
568 213.60	626 250		629 100		2 850 +
2 500.00	2 500			2 500	
565 713.60 -	623 750 -			626 600	
		30	Charges de personnel		
3 461.20	4 100		4 100		
3 376.40	4 000	300.00	4 000		
84.80	100	303.00	100		
100 761.55	107 800	31	Biens, services et marchandises		
22 811.80	25 500	310.00	25 500		
	500	311.00	500		
41 311.30	40 000	314.00	40 000		

Comptes 2017 Fr.	Budget 2018 Fr.		Budget 2019		Ecart 2019-2018 Fr.
			Charges Fr.	Revenus Fr.	
		210	ECOLE PRIMAIRE		
	500	315.00	500		
20 174.10	15 000	315.01	15 000		
226.00	500	317.00	500		
218.40	300	318.00	300		
15 289.75	20 000	318.01	24 500		4 500 +
	5 000	318.02	1 000		4 000 -
730.20	500	319.00	500		
8 500.00	8 500	35	10 500		2 000 +
8 500.00	8 500	352.00	10 500		2 000 +
455 490.85	505 850	36	506 200		350 +
455 490.85	505 850	361.00	506 200		350 +
2 500.00	2 500	43		2 500	
2 500.00	2 500	433.00		2 500	
		211	ECOLE SECONDAIRE - CYCLE D'ORIENTATION		
424 882.25	415 750		425 850		10 100 +
424 882.25 -	415 750 -	Charges			
		Revenus		425 850	
		Excédent de charges			
236 672.00	211 500	35	225 000		13 500 +
236 672.00	211 500	352.00	225 000		13 500 +
188 210.25	204 250	36	200 850		3 400 -
164 709.25	184 250	361.00	177 850		6 400 -
23 501.00	20 000	366.00	23 000		3 000 +
		213	ECOLE SECONDAIRE DU 2ème DEGRE		
27 109.95	25 000		25 000		
13 360.60	12 500	Charges			
13 749.35 -	12 500 -	Revenus		12 500	
		Excédent de charges		12 500	
27 109.95	25 000	36	25 000		
27 109.95	25 000	364.00	25 000		

Comptes 2017 Fr.	Budget 2018 Fr.		Budget 2019		Ecart 2019-2018 Fr.
			Charges Fr.	Revenus Fr.	
		213	ECOLE SECONDAIRE DU 2ème DEGRE		
13 360.60	12 500	46		12 500	
13 360.60	12 500	461.00		12 500	
		219	AUTRES TÂCHES LIEES AUX ECOLES PUBLIQUES		
4 927.95	15 000		Charges	5 000	10 000 -
4 927.95 -	15 000 -		Revenus		
			Excédent de charges	5 000	
4 927.95	15 000	35	Dédommagements collectivités publiques	5 000	10 000 -
4 927.95	15 000	352.00	Autres écoles	5 000	10 000 -
		22	ECOLEES SPECIALISEES		
26 190.51	20 050		Charges	16 850	3 200 -
26 190.51 -	20 050 -		Revenus		
			Excédent de charges	16 850	
		220	ECOLEES SPECIALISEES		
26 190.51	20 050		Charges	16 850	3 200 -
26 190.51 -	20 050 -		Revenus		
			Excédent de charges	16 850	
26 190.51	20 050	36	Subventions accordées	16 850	3 200 -
26 190.51	10 000	361.00	Frais de transport des élèves handicapés	10 000	
	10 050	361.01	Institutions	6 850	3 200 -
		23	FORMATION PROFESSIONNELLE		
30 982.30	20 500		Charges	25 500	5 000 +
8 072.85	10 000		Revenus	12 500	2 500 +
22 909.45 -	10 500 -		Excédent de charges	13 000	

Comptes 2017 Fr.	Budget 2018 Fr.		Budget 2019		Ecart 2019-2018 Fr.
			Charges Fr.	Revenus Fr.	
		239 AUTRES TÂCHES FORMATION PROFESSIONNELLE			
30 982.30	20 500	Charges	25 500		5 000 +
8 072.85	10 000	Revenus		12 500	2 500 +
22 909.45 -	10 500 -	Excédent de charges		13 000	
533.15	500	30 Charges de personnel	500		
530.05	500	300.00 Commission d'apprentissage	500		
3.10		303.00 Charges sociales			
30 449.15	20 000	36 Subventions accordées	25 000		5 000 +
30 449.15	20 000	364.00 Frais de transport pour les apprentis	25 000		5 000 +
8 072.85	10 000	46 Subventions acquises		12 500	2 500 +
8 072.85	10 000	461.00 Frais de transport pour les apprentis		12 500	2 500 +
		29 AUTRES TÂCHES D'ENSEIGNEMENT			
394 141.80	311 200	Charges	247 000		64 200 -
394 141.80 -	311 200 -	Revenus		247 000	
		Excédent de charges			
		298 AUTRES TÂCHES RELATIVES A L'ENSEIGNEMENT			
394 141.80	311 200	Charges	247 000		64 200 -
394 141.80 -	311 200 -	Revenus		247 000	
		Excédent de charges			
136 028.50	133 200	30 Charges de personnel	132 500		700 -
87 826.85	75 200	301.00 Personnel administratif et exploitation	79 300		4 100 +
41 812.80	45 000	302.00 Salaire directrice	40 000		5 000 -
6 388.85	13 000	303.00 Charges sociales	13 200		200 +
7 315.75	7 000	31 Biens, services et marchandises	7 000		
7 315.75	7 000	318.00 Assurances	7 000		
250 797.55	171 000	33 Amortissements	107 500		63 500 -
250 797.55	171 000	331.00 Patrimoine administratif - amortissement ordinaire	107 500		63 500 -

Comptes 2017 Fr.	Budget 2018 Fr.		Budget 2019		Ecart 2019-2018 Fr.
			Charges Fr.	Revenus Fr.	
		3	CULTURE, LOISIRS ET CULTE		
224 133.60	301 200		409 300		108 100 +
5 988.80	6 000			6 000	
218 144.80 -	295 200 -			403 300	
		30	ENCOURAGEMENT A LA CULTURE		
115 896.75	84 000		91 000		7 000 +
5 988.80	6 000			6 000	
109 907.95 -	78 000 -			85 000	
		301	MUSEES		
13 657.85	15 000		15 000		
5 988.80	6 000			6 000	
7 669.05 -	9 000 -			9 000	
13 657.85	15 000	31	15 000		
13 657.85	15 000	314.00	15 000		
5 988.80	6 000	42		6 000	
5 988.80	6 000	427.00		6 000	
		303	SOCIETES LOCALES		
102 238.90	69 000		76 000		7 000 +
102 238.90 -	69 000 -			76 000	
45 638.45	20 000	31	22 000		2 000 +
16 709.20	10 000	318.00	12 000		2 000 +
28 929.25	10 000	319.00	10 000		
56 600.45	49 000	36	54 000		5 000 +
56 600.45	49 000	365.00	54 000		5 000 +
		32	MEDIAS		
926.70	1 000		1 000		
926.70 -	1 000 -			1 000	

Comptes 2017 Fr.	Budget 2018 Fr.		Budget 2019		Ecart 2019-2018 Fr.
			Charges Fr.	Revenus Fr.	
		320 MEDIAS			
926.70	1 000	Charges	1 000		
926.70 -	1 000 -	Revenus			
		Excédent de charges		1 000	
926.70	1 000	31 Biens, services et marchandises	1 000		
926.70	1 000	314.00 Exploitation internet	1 000		
		39 EGLISE			
107 310.15	216 200	Charges	317 300		101 100 +
107 310.15 -	216 200 -	Revenus			
		Excédent de charges		317 300	
		390 EGLISE CATHOLIQUE ROMAINE			
3 906.60 -	96 000	Charges	104 000		8 000 +
	96 000 -	Revenus			
3 906.60 +		Excédent de charges		104 000	
		Excédent de revenus			
2 970.20	2 000	31 Biens, services et marchandises	2 000		
2 970.20	2 000	314.00 Travaux de maintenance des chapelles	2 000		
6 876.80 -	94 000	36 Subventions accordées	102 000		8 000 +
6 876.80 -	94 000	362.00 Paroisse catholique	102 000		8 000 +
		391 EGLISE REFORMEE EVANGELIQUE			
11 200.00	12 500	Charges	12 500		
11 200.00 -	12 500 -	Revenus			
		Excédent de charges		12 500	
11 200.00	12 500	36 Subventions accordées	12 500		
11 200.00	12 500	362.00 Eglise réformée	12 500		

<u>Comptes 2017</u> Fr.	<u>Budget 2018</u> Fr.		<u>Budget 2019</u>	<u>Ecart 2019-2018</u> Fr.
			<u>Charges</u> Fr.	<u>Revenus</u> Fr.
		398 AUTRES TÂCHES CULTURE, LOISIRS ET CULTURE		
100 016.75	107 700	Charges	200 800	93 100 +
		Revenus		
100 016.75 -	107 700 -	Excédent de charges		200 800
94 319.25	101 700	30 Charges de personnel	94 800	6 900 -
4 207.55	4 000	300.00 Commission culturelle	4 000	
75 167.90	75 000	301.00 Personnel administratif et exploitation	74 300	700 -
14 943.80	22 700	303.00 Charges sociales	16 500	6 200 -
5 697.50	6 000	31 Biens, services et marchandises	6 000	
265.70	500	310.00 Fournitures de bureau et imprimés	500	
3 775.00	4 000	317.00 Frais de représentation	4 000	
1 656.80	1 500	318.00 Assurances	1 500	
		33 Amortissements	100 000	100 000 +
		331.00 Patrimoine administratif - amortissement ordinaire	100 000	100 000 +

Comptes 2017 Fr.	Budget 2018 Fr.		Budget 2019		Ecart 2019-2018 Fr.
			Charges Fr.	Revenus Fr.	
		4	SANTE		
139 630.72	133 800		165 100		31 300 +
139 630.72 -	133 800 -			165 100	
		44	CENTRE MEDICO-SOCIAL REGIONAL		
62 084.85	65 400		76 900		11 500 +
62 084.85 -	65 400 -			76 900	
		440	Centre médico-social régional		
62 084.85	65 400		76 900		11 500 +
62 084.85 -	65 400 -			76 900	
62 084.85	65 400	35	76 900		11 500 +
62 084.85	65 400	352.00	76 900		11 500 +
		45	PROPHYLAXIE, LUTTE CONTRE LES MALADIES		
17 867.77	1 500		17 000		15 500 +
17 867.77 -	1 500 -			17 000	
		450	LUTTE CONTRE LES MALADIES		
17 867.77	1 500		17 000		15 500 +
17 867.77 -	1 500 -			17 000	
17 867.77	1 500	36	17 000		15 500 +
4 612.42	1 500	361.00	4 000		2 500 +
13 255.35		361.01	13 000		13 000 +

Comptes 2017 Fr.	Budget 2018 Fr.		Budget 2019		Ecart 2019-2018 Fr.
			Charges Fr.	Revenus Fr.	
		46 SERVICE MEDICAL DES ECOLES			
59 176.10	52 200	Charges	57 200		5 000 +
59 176.10 -	52 200 -	Revenus		57 200	
		Excédent de charges			
		460 PROPHYLAXIE DENTAIRE			
59 176.10	52 200	Charges	57 200		5 000 +
59 176.10 -	52 200 -	Revenus		57 200	
		Excédent de charges			
59 176.10	52 200	36 Subventions accordées	57 200		5 000 +
2 166.65	2 200	361.00 Santé scolaire	2 200		
57 009.45	50 000	366.00 Frais dentaires scolaires	55 000		5 000 +
		47 CONTROLE DES DENREES ALIMENTAIRES			
	500	Charges	500		
	500 -	Revenus		500	
		Excédent de charges			
		470 CONTROLE DES DENREES ALIMENTAIRES			
	500	Charges	500		
	500 -	Revenus		500	
		Excédent de charges			
	500	31 Biens, services et marchandises	500		
	500	318.00 Contrôle des denrées alimentaires	500		
		49 IMUPTATIONS INTERNES			
502.00	14 200	Charges	13 500		700 -
502.00 -	14 200 -	Revenus		13 500	
		Excédent de charges			
		490 AUTRES DEPENSES DE SANTE			
	13 700	Charges	13 000		700 -
	13 700 -	Revenus		13 000	
		Excédent de charges			

<u>Comptes 2017</u> Fr.	<u>Budget 2018</u> Fr.		<u>Budget 2019</u>		<u>Ecart 2019-2018</u> Fr.
			<u>Charges</u> Fr.	<u>Revenus</u> Fr.	
		490 AUTRES DEPENSES DE SANTE			
	13 700	36 Subventions accordées	13 000		700 -
	13 700	361.00 Frais de transport à l'hôpital	13 000		700 -
		498 AUTRES TÂCHES RELATIVES A LA SANTE			
502.00	500	Charges	500		
502.00 -	500 -	Revenus			
		Excédent de charges		500	
502.00	500	30 Charges de personnel	500		
502.00	500	300.00 Commission santé	500		

Comptes 2017 Fr.	Budget 2018 Fr.		Budget 2019		Ecart 2019-2018 Fr.
			Charges Fr.	Revenus Fr.	
		5	PREVOYANCE SOCIALE		
501 055.01	622 000		560 200		61 800 -
6 877.65	6 000			6 000	
494 177.36 -	616 000 -			554 200	
		50	ASSURANCE VIEILLESSE ET INVALIDITE		
6 877.65	6 000			6 000	
6 877.65 +	6 000 +		6 000		
		500	AGENCE AVS		
6 877.65	6 000			6 000	
6 877.65 +	6 000 +		6 000		
6 877.65	6 000	45		6 000	
6 877.65	6 000	451.00		6 000	
		53	AUTRES ASSURANCES SOCIALES		
100 378.51	83 000		92 000		9 000 +
100 378.51 -	83 000 -			92 000	
		530	PRESTATIONS COMPLEMENTAIRES AVS ET AI		
100 378.51	83 000		92 000		9 000 +
100 378.51 -	83 000 -			92 000	
100 378.51	83 000	36	92 000		9 000 +
100 378.51	83 000	361.00	92 000		9 000 +
		54	PROTECTION DE LA JEUNESSE		
17 100.00	14 400		17 100		2 700 +
17 100.00 -	14 400 -			17 100	

Comptes 2017 Fr.	Budget 2018 Fr.		Budget 2019		Ecart 2019-2018 Fr.
			Charges Fr.	Revenus Fr.	
		540	PROTECTION DE LA JEUNESSE		
17 100.00	14 400		17 100		2 700 +
17 100.00 -	14 400 -			17 100	
17 100.00	14 400	36	17 100		2 700 +
17 100.00	14 400	361.00	17 100		2 700 +
		55	HANDICAPES		
167 591.13	161 000		170 000		9 000 +
167 591.13 -	161 000 -			170 000	
		550	HANDICAPES		
167 591.13	161 000		170 000		9 000 +
167 591.13 -	161 000 -			170 000	
167 591.13	161 000	36	170 000		9 000 +
167 591.13	161 000	361.00	170 000		9 000 +
		57	ETABLISSEMENT MEDICO-SOCIAL (EMS)		
69 095.95	58 000		97 000		39 000 +
69 095.95 -	58 000 -			97 000	
		570	ETABLISSEMENT MEDICO-SOCIAL (EMS)		
69 095.95	58 000		97 000		39 000 +
69 095.95 -	58 000 -			97 000	
69 095.95	58 000	36	97 000		39 000 +
69 095.95	58 000	364.00	97 000		39 000 +

Comptes 2017 Fr.	Budget 2018 Fr.		Budget 2019		Ecart 2019-2018 Fr.
			Charges Fr.	Revenus Fr.	
		58 ASSISTANCE			
125 733.31	131 000	Charges	134 000		3 000 +
125 733.31 -	131 000 -	Revenus		134 000	
		Excédent de charges			
		580 AIDE SOCIALE INDIVIDUELLE			
100 388.85	105 000	Charges	108 000		3 000 +
100 388.85 -	105 000 -	Revenus		108 000	
		Excédent de charges			
100 388.85	105 000	36 Subventions accordées	108 000		3 000 +
100 388.85	105 000	366.00 Secours et assistance	108 000		3 000 +
		582 FONDS CANTONAL POUR L'EMPLOI			
25 344.46	21 000	Charges	21 000		
25 344.46 -	21 000 -	Revenus		21 000	
		Excédent de charges			
25 344.46	21 000	36 Subventions accordées	21 000		
25 344.46	21 000	361.00 Fonds cantonal pour l'emploi	21 000		
		589 AUTRES TÂCHES D'ASSISTANCE			
	5 000	Charges	5 000		
	5 000 -	Revenus		5 000	
		Excédent de charges			
	5 000	36 Subventions accordées	5 000		
	5 000	362.00 Intégration des personnes étrangères	5 000		
		59 ACTIONS D'ENTRAIDE			
21 156.11	174 600	Charges	50 100		124 500 -
21 156.11 -	174 600 -	Revenus		50 100	
		Excédent de charges			

Comptes 2017 Fr.	Budget 2018 Fr.		Budget 2019 Charges Fr.	Revenus Fr.	Ecart 2019-2018 Fr.
		598 AUTRES TÂCHES DE LA PREVOYANCE SOCIALE			
21 156.11	174 600	Charges	50 100		124 500 -
21 156.11 -	174 600 -	Revenus		50 100	
		Excédent de charges			
7 307.00	7 500	30 Charges de personnel	7 600		100 +
998.00	1 000	300.00 Commission sociale	1 000		
5 044.20	5 100	301.00 Personnel administratif et exploitation	5 100		
1 264.80	1 400	303.00 Charges sociales	1 500		100 +
4 620.00	8 600	31 Biens, services et marchandises	12 500		3 900 +
	100	310.00 Fournitures de bureau et imprimés	100		
1 000.00	5 000	317.00 Frais de représentation (jubilaires)	7 000		2 000 +
3 620.00	3 500	319.00 Frais divers	5 400		1 900 +
9 229.11	158 500	33 Amortissements	30 000		128 500 -
9 229.11	158 500	331.00 Patrimoine administratif - amortissement ordinaire	30 000		128 500 -

Comptes 2017 Fr.	Budget 2018 Fr.		Budget 2019		Ecart 2019-2018 Fr.
			Charges Fr.	Revenus Fr.	
		6 TRAFIC			
672 847.25	629 000	Charges	656 925		27 925 +
672 847.25 -	629 000 -	Revenus		656 925	
		Excédent de charges			
		61 ROUTES CANTONALES			
77 013.80	142 000	Charges	156 600		14 600 +
77 013.80 -	142 000 -	Revenus		156 600	
		Excédent de charges			
		610 ROUTES CANTONALES			
77 013.80	142 000	Charges	156 600		14 600 +
77 013.80 -	142 000 -	Revenus		156 600	
		Excédent de charges			
		36 Subventions accordées	156 600		14 600 +
60 681.75	52 000	361.00 Participation à l'entretien des routes	72 600		20 600 +
16 332.05	90 000	361.01 Participation à la correction des routes	84 000		6 000 -
		62 ROUTES COMMUNALES			
170 808.85	104 200	Charges	115 200		11 000 +
170 808.85 -	104 200 -	Revenus		115 200	
		Excédent de charges			
		620 RESEAU DES ROUTES COMMUNALES			
139 487.30	83 000	Charges	90 000		7 000 +
139 487.30 -	83 000 -	Revenus		90 000	
		Excédent de charges			
		31 Biens, services et marchandises	90 000		7 000 +
25 756.95	30 000	312.00 Eclairage public	30 000		
40 402.45	10 000	314.00 Entretien courant des routes	10 000		
7 743.30	5 000	314.01 Signalisation, entretien	5 000		
46 923.05	20 000	314.02 Entretien hivernal des routes	20 000		
14 455.80	8 000	314.03 Nettoyage des routes	15 000		7 000 +
4 205.75	10 000	314.04 Entretien des chemins vicinaux	10 000		

Comptes 2017 Fr.	Budget 2018 Fr.		Budget 2019 Charges Fr.	Revenus Fr.	Ecart 2019-2018 Fr.
		622 ATELIERS			
31 321.55	21 200	Charges	25 200		4 000 +
31 321.55 -	21 200 -	Revenus		25 200	
		Excédent de charges			
31 321.55	21 200	31 Biens, services et marchandises	25 200		4 000 +
11 475.55	10 000	311.00 Outillage	10 000		
882.80	200	314.00 Ateliers	200		
5 690.25	5 000	315.00 Machines	5 000		
13 272.95	6 000	315.01 Véhicules de service	10 000		4 000 +
		65 TRAFIC REGIONAL			
25 905.75	29 000	Charges	29 000		
25 905.75 -	29 000 -	Revenus		29 000	
		Excédent de charges			
		650 Entreprises de trafic régional			
25 905.75	29 000	Charges	29 000		
25 905.75 -	29 000 -	Revenus		29 000	
		Excédent de charges			
22 030.75	21 000	35 Dédommagements collectivités publiques	21 000		
22 030.75	21 000	351.00 Participation au trafic régional	21 000		
3 875.00	8 000	36 Subventions accordées	8 000		
3 875.00	8 000	364.00 Entreprises semi-publiques - Lunabus	8 000		
		69 AUTRES TÂCHES RELATIVES AU TRAFIC			
399 118.85	353 800	Charges	356 125		2 325 +
399 118.85 -	353 800 -	Revenus		356 125	
		Excédent de charges			
		698 AUTRES TÂCHES RELATIVES AU TRAFIC			
399 118.85	353 800	Charges	356 125		2 325 +
399 118.85 -	353 800 -	Revenus		356 125	
		Excédent de charges			

Comptes 2017	Budget 2018		Budget 2019		Ecart 2019-2018
Fr.	Fr.		Charges	Revenus	Fr.
		698 AUTRES TÂCHES RELATIVES AU TRAFIC			
76 714.15	78 600	30 Charges de personnel	78 300		300 -
3 003.00	3 000	300.00 Commission des travaux publics	3 000		
64 658.80	64 400	301.00 Personnel administratif et exploitation	64 300		100 -
9 052.35	11 200	303.00 Charges sociales	11 000		200 -
4 558.75	5 200	31 Biens, services et marchandises	5 200		
322.05	500	310.00 Fournitures de bureau et imprimés	500		
100.00	500	317.00 Frais de représentation	500		
1 200.00	1 200	317.01 Frais de déplacement, formation	1 200		
2 936.70	3 000	318.00 Assurances véhicules	3 000		
317 845.95	270 000	33 Amortissements	272 625		2 625 +
317 845.95	270 000	331.00 Patrimoine administratif - amortissement ordinaire	272 625		2 625 +

Comptes 2017 Fr.	Budget 2018 Fr.		Budget 2019		Ecart 2019-2018 Fr.
			Charges Fr.	Revenus Fr.	
		7	PROTECTION, AMENAGEMENT ENVIR.		
698 990.30	657 800		697 075		39 275 +
661 478.65	482 000			472 000	10 000 -
37 511.65 -	175 800 -			225 075	
		70	APPROVISIONNEMENT EN EAU POTABLE		
261 347.10	165 800		163 275		2 525 -
162 459.70	110 000			110 000	
98 887.40 -	55 800 -			53 275	
		700	APPROVISIONNEMENT EN EAU POTABLE		
261 347.10	165 800		163 275		2 525 -
162 459.70	110 000			110 000	
98 887.40 -	55 800 -			53 275	
28 222.85	27 900	30	28 100		200 +
1 997.00	2 500	300.00	2 500		
22 372.15	20 800	301.00	21 000		200 +
3 853.70	4 600	303.00	4 600		
50 790.20	35 900	31	35 900		
156.60	100	310.00	100		
2 714.55	3 000	311.00	3 000		
16 056.45	10 000	312.00	10 000		
28 651.55	20 000	314.00	20 000		
1 818.60	1 500	318.00	1 500		
1 277.35	1 200	318.01	1 200		
115.10	100	319.00	100		
162 334.05	82 000	33	79 275		2 725 -
162 334.05	82 000	331.00	79 275		2 725 -
20 000.00	20 000	35	20 000		
20 000.00	20 000	352.01	20 000		
162 459.70	110 000	43		110 000	
162 459.70	110 000	434.00		110 000	

Comptes 2017 Fr.	Budget 2018 Fr.		Budget 2019		Ecart 2019-2018 Fr.
			Charges Fr.	Revenus Fr.	
		71 ASSAINISSEMENT DES EAUX USEES			
90 954.60	148 400	Charges	156 350		7 950 +
156 689.40	105 000	Revenus		105 000	
	43 400 -	Excédent de charges		51 350	
65 734.80 +		Excédent de revenus			
		710 ASSAINISSEMENT DES EAUX USEES			
69 689.95	94 400	Charges	85 950		8 450 -
156 689.40	105 000	Revenus		105 000	
86 999.45 +	10 600 +	Excédent de revenus	19 050		
		30 Charges de personnel	7 000		200 +
2 003.00	2 500	300.00 Commission des eaux	2 500		
5 406.05	3 700	301.00 Personnel administratif et exploitation	3 800		100 +
870.95	600	303.00 Charges sociales	700		100 +
317.00	10 100	31 Biens, services et marchandises	10 100		
	100	310.00 Fournitures de bureau et imprimés	100		
317.00	10 000	314.00 Entretien du réseau d'égouts	10 000		
1 600.00 -	1 500	33 Amortissements	1 850		350 +
1 600.00 -	1 500	331.00 Patrimoine administratif - amortissement ordinaire	1 850		350 +
62 692.95	76 000	35 Dédommagements collectivités publiques	67 000		9 000 -
6 813.15	6 000	352.00 Participation au collecteur de Miège	6 000		
55 879.80	70 000	352.01 Participation à l'exploitation STEP	61 000		9 000 -
156 689.40	105 000	43 Contributions		105 000	
156 689.40	105 000	434.00 Taxes annuelles		105 000	
		712 EVACUATION DES EAUX DE SURFACE			
21 264.65	54 000	Charges	70 400		16 400 +
21 264.65 -	54 000 -	Revenus		70 400	
		Excédent de charges			
21 264.65	21 000	31 Biens, services et marchandises	21 000		
21 264.65	20 000	314.00 Entretien des dessableurs	20 000		
	1 000	314.01 Entretien du réseau séparatif	1 000		
	33 000	33 Amortissements	49 400		16 400 +
	33 000	331.00 Patrimoine administratif - ordinaire	49 400		16 400 +

Comptes 2017 Fr.	Budget 2018 Fr.		Budget 2019		Ecart 2019-2018 Fr.
			Charges Fr.	Revenus Fr.	
		72	TRAITEMENT DES DECHETS		
249 505.70	245 200		263 250		18 050 +
309 657.85	230 000			230 000	
60 152.15 +	15 200 -			33 250	
		720	TRAITEMENT DES DECHETS		
189 245.60	185 200		213 250		28 050 +
309 657.85	230 000			230 000	
120 412.25 +	44 800 +		16 750		
11 685.30	12 200	30	Charges de personnel	12 100	100 -
2 446.70	2 500	300.00	Commission d'hygiène	2 500	
7 950.10	8 100	301.00	Personnel administratif et exploitation	8 100	
1 288.50	1 600	303.00	Charges sociales	1 500	100 -
146 256.40	134 500	31	Biens, services et marchandises	197 000	62 500 +
3 454.00	500	310.00	Fournitures de bureau et imprimés	8 000	7 500 +
7 506.85	3 000	314.00	Entretien des infrastructures	3 000	
129 192.30	125 000	318.00	Enlèvement et traitement des déchets	180 000	55 000 +
6 103.25	6 000	319.00	Taxe sur la valeur ajoutée	6 000	
1 000.00	3 500	33	Amortissements	4 150	650 +
1 000.00	3 500	331.00	Patrimoine administratif - amortissement ordinaire	4 150	650 +
30 303.90	35 000	35	Dédommagements collectivités publiques		35 000 -
30 303.90	35 000	352.00	Participation au centre de compostage		35 000 -
309 657.85	230 000	43	Contributions	230 000	
309 657.85	230 000	434.00	Taxes annuelles	230 000	
		721	USINE D'INCINERATION ORDURES MENAGERES		
60 260.10	60 000		50 000		10 000 -
60 260.10 -	60 000 -			50 000	
60 260.10	60 000	35	Dédommagements collectivités publiques	50 000	10 000 -
60 260.10	60 000	352.00	Exploitation de l'usine d'incinération	50 000	10 000 -

Comptes 2017 Fr.	Budget 2018 Fr.		Budget 2019		Ecart 2019-2018 Fr.
			Charges Fr.	Revenus Fr.	
		74 CIMETIERES, CREMATOIRES ET COLUMBARIUM			
493.65	3 000	Charges	19 000		16 000 +
9 000.00	10 000	Revenus		10 000	
		Excédent de charges		9 000	
8 506.35 +	7 000 +	Excédent de revenus			
		740 CIMETIERES, CREMATOIRES ET COLUMBARIUM			
493.65	3 000	Charges	19 000		16 000 +
9 000.00	10 000	Revenus		10 000	
		Excédent de charges		9 000	
8 506.35 +	7 000 +	Excédent de revenus			
493.65	3 000	31 Biens, services et marchandises	3 000		
55.80	1 000	314.00 Entretien des tombes	1 000		
437.85	2 000	318.00 Frais d'inhumation	2 000		
		33 Amortissements	16 000		16 000 +
		331.00 Patrimoine administratif - amortissement ordinaire	16 000		16 000 +
9 000.00	10 000	42 Revenu des biens		10 000	
9 000.00	10 000	427.00 Concession		10 000	
		75 CORRECTION DES EAUX			
14 016.20	13 000	Charges	13 000		
		Revenus			
14 016.20 -	13 000 -	Excédent de charges		13 000	
		750 CORRECTION DES EAUX			
14 016.20	13 000	Charges	13 000		
		Revenus			
14 016.20 -	13 000 -	Excédent de charges		13 000	
14 016.20	10 000	31 Biens, services et marchandises	10 000		
14 016.20	10 000	314.00 Entretien des bisses et des torrents	10 000		
	3 000	33 Amortissements	3 000		
	3 000	331.00 Patrimoine administratif - amortissement ordinaire	3 000		

Comptes 2017 Fr.	Budget 2018 Fr.		Budget 2019		Ecart 2019-2018 Fr.
			Charges Fr.	Revenus Fr.	
		77	PROTECTION DE LA NATURE		
15 841.20	10 000		10 000		
1 857.50	2 000			2 000	
13 983.70 -	8 000 -			8 000	
		770	PROTECTION DE LA NATURE		
15 841.20	10 000		10 000		
1 857.50	2 000			2 000	
13 983.70 -	8 000 -			8 000	
15 841.20	10 000	31	10 000		
15 841.20	10 000	314.00	10 000		
1 857.50	2 000	43		2 000	
1 857.50	2 000	439.00		2 000	
		79	AMENAGEMENT		
66 831.85	72 400		72 200		200 -
21 814.20	25 000			15 000	10 000 -
45 017.65 -	47 400 -			57 200	
		790	AMENAGEMENT DU TERRITOIRE		
66 831.85	72 400		72 200		200 -
21 814.20	25 000			15 000	10 000 -
45 017.65 -	47 400 -			57 200	
59 864.80	62 600	30	62 400		200 -
5 663.70	6 000	300.00	6 000		
46 545.70	46 800	301.00	47 000		200 +
7 655.40	9 800	303.00	9 400		400 -
6 967.05	9 800	31	9 800		
300.00	300	310.00	300		
1 864.10	2 000	318.00	2 000		
4 165.75	5 000	318.01	5 000		
637.20	2 500	318.03	2 500		
21 814.20	25 000	43		15 000	10 000 -
21 814.20	25 000	431.00		15 000	10 000 -

Comptes 2017 Fr.	Budget 2018 Fr.		Budget 2019		Ecart 2019-2018 Fr.
			Charges Fr.	Revenus Fr.	
		8	ECONOMIE PUBLIQUE		
63 890.35	80 675		81 750		1 075 +
17 989.85	17 000			17 000	
45 900.50 -	63 675 -			64 750	
		80	AGRICULTURE		
44 873.75	51 250		49 325		1 925 -
17 989.85	17 000			17 000	
26 883.90 -	34 250 -			32 325	
		800	AGRICULTURE		
	1 050		525		525 -
	1 050 -			525	
	1 050	30	525		525 -
	1 000	300.00	500		500 -
	50	303.00	25		25 -
		801	IRRIGATION		
44 873.75	50 200		48 800		1 400 -
17 989.85	17 000			17 000	
26 883.90 -	33 200 -			31 800	
28 920.35	29 100	30	28 900		200 -
2 001.00	2 500	300.00	2 500		
22 401.55	21 700	301.00	21 700		
4 517.80	4 900	303.00	4 700		200 -
5 562.15	10 100	31	10 100		
88.55	100	310.00	100		
5 473.60	10 000	314.00	10 000		
10 391.25	11 000	33	9 800		1 200 -
10 391.25	11 000	331.00	9 800		1 200 -
17 989.85	17 000	43		17 000	
17 989.85	17 000	434.00		17 000	

Comptes 2017 Fr.	Budget 2018 Fr.		Budget 2019		Ecart 2019-2018 Fr.
			Charges Fr.	Revenus Fr.	
		81 SYLVICULTURE			
4 800.00	4 800	Charges	4 800		
		Revenus			
4 800.00 -	4 800 -	Excédent de charges		4 800	
		810 SYLVICULTURE EN GENERAL			
4 800.00	4 800	Charges	4 800		
		Revenus			
4 800.00 -	4 800 -	Excédent de charges		4 800	
4 800.00	4 800	35 Dédommagements collectivités publiques	4 800		
4 800.00	4 800	352.00 Participation aux frais du triage	4 800		
		86 ENERGIE			
11 000.00	20 525	Charges	23 525		3 000 +
		Revenus			
11 000.00 -	20 525 -	Excédent de charges		23 525	
		860 ELECTRICITE			
11 000.00	20 525	Charges	23 525		3 000 +
		Revenus			
11 000.00 -	20 525 -	Excédent de charges		23 525	
500.00	525	30 Charges de personnel	525		
500.00	500	300.00 Commission de l'énergie	500		
	25	303.00 Charges sociales	25		
10 500.00	20 000	36 Subventions accordées	23 000		3 000 +
10 500.00	20 000	366.00 Subvention énergie	23 000		3 000 +
		89 AUTRES TÂCHES DE L'ECONOMIE PUBLIQUE			
3 216.60	4 100	Charges	4 100		
		Revenus			
3 216.60 -	4 100 -	Excédent de charges		4 100	

<u>Comptes 2017</u> Fr.	<u>Budget 2018</u> Fr.		<u>Budget 2019</u>	<u>Ecart 2019-2018</u>
			<u>Charges</u> Fr.	<u>Revenus</u> Fr.
		898 AUTRES TÂCHES DE L'ECONOMIE PUBLIQUE		
3 216.60	4 100	Charges	4 100	
		Revenus		
3 216.60 -	4 100 -	Excédent de charges		4 100
	100	31 Biens, services et marchandises	100	
	100	310.00 Fournitures de bureau et imprimés	100	
3 216.60	4 000	35 Dédommagements collectivités publiques	4 000	
3 216.60	4 000	359.00 Frais divers	4 000	

Comptes 2017 Fr.	Budget 2018 Fr.		Budget 2019		Ecart 2019-2018 Fr.
			Charges Fr.	Revenus Fr.	
		9 FINANCES ET IMPOTS			
1 266 564.19	1 307 000	Charges	1 299 000		8 000 -
6 318 301.69	6 308 200	Revenus		6 230 400	77 800 -
5 051 737.50 +	5 001 200 +	Excédent de revenus	4 931 400		
		90 IMPOTS			
1 236 685.74	1 286 000	Charges	1 278 000		8 000 -
6 132 908.94	6 090 000	Revenus		6 010 000	80 000 -
4 896 223.20 +	4 804 000 +	Excédent de revenus	4 732 000		
		900 IMPOTS PERSONNES PHYSIQUES			
1 236 685.74	1 286 000	Charges	1 278 000		8 000 -
6 047 457.24	6 026 000	Revenus		5 946 000	80 000 -
4 810 771.50 +	4 740 000 +	Excédent de revenus	4 668 000		
1 150 446.99	1 203 000	31 Biens, services et marchandises	1 193 000		10 000 -
166.65	3 000	318.00 Impôt cantonal	3 000		
37 836.93	75 000	319.02 Pertes sur débiteurs	75 000		
999 326.86	1 000 000	319.03 Déduction pour contribuables mariés	1 000 000		
113 116.55	125 000	319.04 Déduction pour enfants	115 000		10 000 -
86 238.75	83 000	34 Parts contributions sans affectation	85 000		2 000 +
83 138.75	80 000	340.00 Impôt sur les immeubles bâtis	80 000		
3 100.00	3 000	343.00 Impôt sur les chiens	5 000		2 000 +
6 047 457.24	6 026 000	40 Impôts		5 946 000	80 000 -
4 711 693.55	4 750 000	400.00 Impôt sur le revenu		4 700 000	50 000 -
774 873.00	800 000	400.01 Impôt sur la fortune		775 000	25 000 -
12 524.60	12 000	400.02 Impôt personnel		12 000	
155 369.19	110 000	400.03 Impôt prélevé à la source		110 000	
176 143.15	180 000	402.00 Impôt foncier bâtiments pers. physique		175 000	5 000 -
25 639.65	25 000	402.01 Impôt foncier biens-fonds pers. physique		25 000	
39 256.30	38 000	402.02 Impôt sur les immeubles		38 000	
13 568.75	40 000	403.00 Impôt sur les gains immobiliers		40 000	
127 369.05	60 000	405.00 Impôt sur successions et donations		60 000	
11 020.00	11 000	406.00 Impôt sur les chiens		11 000	

Comptes 2017 Fr.	Budget 2018 Fr.		Budget 2019 Charges Fr.	Revenus Fr.	Ecart 2019-2018 Fr.
		901	IMPOTS PERSONNES MORALES		
			Charges		
			Revenus		
			Excédent de revenus		
85 451.70	64 000			64 000	
85 451.70 +	64 000 +		64 000		
		40	Impôts		
85 451.70	64 000			64 000	
55 734.55	40 000	401.00		40 000	
12 310.60	10 000	401.01		10 000	
7 926.00	7 000	402.00		7 000	
9 480.55	7 000	402.01		7 000	
		92	PEREQUATION FINANCIERE		
			Charges		
			Revenus		
			Excédent de revenus		
41 901.00	96 700			96 600	100 -
41 901.00 +	96 700 +		96 600		
		920	PEREQUATION FINANCIERE		
			Charges		
			Revenus		
			Excédent de revenus		
41 901.00	96 700			96 600	100 -
41 901.00 +	96 700 +		96 600		
		44	Parts à des recettes et contributions sans affectation		
41 901.00	96 700			96 600	100 -
41 901.00	96 700	444.00		96 600	100 -
		93	QUOTES-PARTS AUX RECETTES		
			Charges		
			Revenus		
			Excédent de revenus		
608.75	500			1 000	500 +
608.75 +	500 +		1 000		
		930	PART DES COMMUNES AUX IMPOTS FEDERAUX		
			Charges		
			Revenus		
			Excédent de revenus		
608.75	500			1 000	500 +
608.75 +	500 +		1 000		

Comptes 2017 Fr.	Budget 2018 Fr.		Budget 2019 Charges Fr.	Revenus Fr.	Ecart 2019-2018 Fr.
		930 PART DES COMMUNES AUX IMPOTS FEDERAUX			
608.75	500	44 Parts à des recettes et contributions sans affectation		1 000	500 +
608.75	500	441.00 Produit de la taxe CO2		1 000	500 +
		94 GERANCE DE LA FORTUNE ET DES DETTES			
29 878.45	21 000	Charges	21 000		
142 883.00	121 000	Revenus		122 800	1 800 +
113 004.55 +	100 000 +	Excédent de revenus	101 800		
		940 INTERETS			
29 878.45	21 000	Charges	21 000		
96 370.90	72 500	Revenus		72 500	
66 492.45 +	51 500 +	Excédent de revenus	51 500		
29 878.45	21 000	32 Intérêts passifs	21 000		
	1 000	321.00 Intérêts de la dette flottante	1 000		
29 878.45	20 000	329.02 Intérêts sur acomptes	20 000		
96 370.90	72 500	42 Revenu des biens		72 500	
231.80 -	500	420.00 Intérêts actifs sur les comptes courants		500	
47 659.00	42 000	422.00 Dividendes des titres		42 000	
48 943.70	30 000	422.01 Intérêts de retard et frais récupérés		30 000	
		942 IMMEUBLES DU PATRIMOINE FINANCIER			
46 512.10	48 500	Charges			
46 512.10 +	48 500 +	Revenus		50 300	1 800 +
		Excédent de revenus	50 300		
46 512.10	48 500	42 Revenu des biens		50 300	1 800 +
46 512.10	48 500	422.00 Energie		50 300	1 800 +



DÉTAIL DU COMPTE DES INVESTISSEMENTS PLANIFIÉS

Commune de Veyras

Commune de Veyras

RUE C.C. OLSOMMER 9
3968 VEYRAS

TELEPHONE : (027) 452 28 80
FAX : (027) 452 28 90
EMAIL : administration@veyras.ch
WEB : <http://www.veyras.ch>

Comptes 2017 Fr.	Budget 2018 Fr.		Budget 2019	
			Charges Fr.	Revenus Fr.
		0	ADMINISTRATION GENERALE	
313 922.85		Dépenses	312 000	
313 922.85		Recettes		
		Investissements nets		312 000
		02	ADMINISTRATION GENERALE	
296 922.85		Dépenses	312 000	
296 922.85 -		Recettes		
		Investissements nets		312 000
		029	ADMINISTRATION GENERALE, DIVERS	
296 922.85		Dépenses	312 000	
296 922.85 -		Recettes		
		Investissements nets		312 000
296 922.85		50	Investissements propres	
295 995.10		- Réfection du bureau communal	310 000	
927.75		- Equipements informatiques	2 000	
		09	AUTRES TACHES ADMINISTRATION GENERALE	
17 000.00		Dépenses		
313 922.85		Recettes		
296 922.85 +		Investissements nets		
		098	AUTRES TACHES ADMINISTRATION GENERALE	
17 000.00		Dépenses		
313 922.85		Recettes		
296 922.85 +		Investissements nets		
17 000.00		59	Report de recettes au bilan	
17 000.00		- Recettes reportées au bilan		
313 922.85		69	Report de dépenses au bilan	
313 922.85		- Dépenses reportées au bilan		

Comptes 2017 Fr.	Budget 2018 Fr.		Budget 2019	
			Charges Fr.	Revenus Fr.
		1	SECURITE PUBLIQUE	
1 282.65	5 000	Dépenses	10 000	
1 282.65		Recettes		
	5 000 -	Investissements nets		10 000
		14	POLICE DU FEU	
1 282.65	5 000	Dépenses	5 000	
1 282.65 -	5 000 -	Recettes		
		Investissements nets		5 000
		140	POLICE DU FEU	
1 282.65	5 000	Dépenses	5 000	
1 282.65 -	5 000 -	Recettes		
		Investissements nets		5 000
1 282.65	5 000	50	Investissements propres	5 000
1 282.65	5 000	- Matériel pompiers	5 000	
		16	PROTECTION POPULATION ET BIENS CULTURELS	
		Dépenses	5 000	
		Recettes		
		Investissements nets		5 000
		160	PROTECTION CIVILE	
		Dépenses	5 000	
		Recettes		
		Investissements nets		5 000
		- Abris de protection civile	5 000	
		19	AUTRES TACHES DE LA SECURITE PUBLIQUE	
		Dépenses		
		Recettes		
		Investissements nets		
1 282.65				
1 282.65 +				

Comptes 2017 Fr.	Budget 2018 Fr.		Budget 2019	
			Charges Fr.	Revenus Fr.
<p>1 282.65 1 282.65 + 1 282.65 1 282.65</p>		<p>198 AUTRES TACHES DE LA SECURITE PUBLIQUE Dépenses Recettes Investissements nets</p> <p>69 Report de dépenses au bilan - Dépenses reportées au bilan</p>		

Comptes 2017 Fr.	Budget 2018 Fr.		Budget 2019	
			Charges Fr.	Revenus Fr.
		2	ENSEIGNEMENT ET FORMATION	
8 772.55	80 000		45 000	
8 772.55				
	80 000 -			45 000
		21	ECOLES PUBLIQUES OBLIGATOIRES	
7 202.45 -	80 000		45 000	
7 202.45 +	80 000 -			45 000
		210	ECOLE PRIMAIRE	
7 202.45 -	80 000		45 000	
7 202.45 +	80 000 -			45 000
		50	Investissements propres	
7 202.45 -	80 000		45 000	
7 202.45 -	50 000	-	10 000	
	20 000	-	25 000	
	10 000	-	10 000	
		29	AUTRES TACHES RELATIVES A L'ENSEIGNEMENT	
15 975.00				
8 772.55				
7 202.45 -				
		298	AUTRES TACHES RELATIVES A L'ENSEIGNEMENT	
15 975.00				
8 772.55				
7 202.45 -				
		59	Report de recettes au bilan	
15 975.00				
15 975.00		-		
		69	Report de dépenses au bilan	
8 772.55				

Comptes 2017 Fr.	Budget 2018 Fr.		Budget 2019 Charges Fr. Revenus Fr.	
8 772.55		<p>298 AUTRES TACHES RELATIVES A L'ENSEIGNEMENT</p> <p>- Dépenses reportées au bilan</p>		

<u>Comptes 2017</u> Fr.	<u>Budget 2018</u> Fr.		<u>Budget 2019</u>	
			<u>Charges</u> Fr.	<u>Revenus</u> Fr.
		3		
		CULTURE, LOISIRS ET CULTURE		
		Dépenses	200 000	
		Recettes		
		Investissements nets		200 000
		30		
		ENCOURAGEMENT A LA CULTURE		
		Dépenses	200 000	
		Recettes		
		Investissements nets		200 000
		301		
		MUSEES		
		Dépenses	200 000	
		Recettes		
		Investissements nets		200 000
		50		
		Investissements propres	200 000	
		- Projet des 5 artistes	200 000	

Comptes 2017 Fr.	Budget 2018 Fr.		Budget 2019	
			Charges Fr.	Revenus Fr.
		5	PREVOYANCE SOCIALE	
9 229.11	158 500		30 000	
9 229.11				
	158 500 -			30 000
		55	HANDICAPES	
9 229.11	158 500		30 000	
9 229.11 -	158 500 -			30 000
		550	HANDICAPES	
9 229.11	158 500		30 000	
9 229.11 -	158 500 -			30 000
9 229.11	158 500	56	30 000	
9 229.11	158 500	- Institutions handicapés / sociales	30 000	
		598	AUTRES TÂCHES RELATIVES A LA PREVOYANCE	
9 229.11				
9 229.11 +				
9 229.11		69		
9 229.11		- Report de dépenses au bilan		

Comptes 2017 Fr.	Budget 2018 Fr.		Budget 2019	
			Charges Fr.	Revenus Fr.
		6 TRAFIC		
301 002.50	510 000	Dépenses	470 000	
301 002.50		Recettes		470 000
	510 000 -	Investissements nets		
		62 ROUTES COMMUNALES		
244 345.95	510 000	Dépenses	470 000	
244 345.95 -	510 000 -	Recettes		470 000
		Investissements nets		
		620 RESEAU DES ROUTES COMMUNALES		
240 130.70	500 000	Dépenses	440 000	
240 130.70 -	500 000 -	Recettes		440 000
		Investissements nets		
240 130.70	500 000	50 Investissements propres	440 000	
	500 000	- Assainissement routier et urbain	400 000	
55 576.55 -		- Route de Montana		
100 000.00		- Route du Moulin		
36 699.35		- Montée Corinna Bille		
108 584.40		- Promenade des Vignes		
5 782.05		- Route du Vieux Village		
44 641.45		- Route des Bernunes (Rawyr)		
		- Achat de machines et véhicules	40 000	
		621 PARKINGS ET PLACES DE STATIONNEMENT		
4 215.25	10 000	Dépenses	30 000	
4 215.25 -	10 000 -	Recettes		30 000
		Investissements nets		
4 215.25	10 000	50 Investissements propres	30 000	
4 215.25	10 000	- Aménagements sportifs et jardins publics	30 000	

<u>Comptes 2017</u> Fr.	<u>Budget 2018</u> Fr.		<u>Budget 2019</u>	
			<u>Charges</u> Fr.	<u>Revenus</u> Fr.
56 656.55		69		
301 002.50				
244 345.95 +		AUTRES TACHES RELATIVES AU TRAFIC		
		Dépenses		
		Recettes		
		Investissements nets		
		698		
56 656.55		AUTRES TACHES RELATIVES AU TRAFIC		
301 002.50		Dépenses		
244 345.95 +		Recettes		
		Investissements nets		
56 656.55		59		
56 656.55		Report de recettes au bilan		
		- Recettes reportées au bilan		
301 002.50		69		
301 002.50		Report de dépenses au bilan		
		- Dépenses reportées au bilan		

Comptes 2017 Fr.	Budget 2018 Fr.		Budget 2019	
			Charges Fr.	Revenus Fr.
		7	PROTECTION ET AMENAGEMENT ENVIRONNEMENT	
80 934.05	253 000		323 000	
80 934.05				
	253 000 -			323 000
		70	APPROVISIONNEMENT EN EAU POTABLE	
77 334.05	30 000		50 000	
2 000.00				
75 334.05 -	30 000 -			50 000
		700	APPROVISIONNEMENT EN EAU POTABLE	
77 334.05	30 000		50 000	
2 000.00				
75 334.05 -	30 000 -			50 000
77 334.05	30 000	50	50 000	
5 902.20	30 000	-	50 000	
71 431.85		-		
2 000.00		61		
2 000.00		-		
		71	ASSAINISSEMENT DES EAUX USEES	
	210 000		60 000	
1 600.00				
1 600.00 +	210 000 -			60 000
		710	ASSAINISSEMENT DES EAUX USEES	
	10 000		10 000	
1 600.00				
1 600.00 +	10 000 -			10 000
	10 000	50	10 000	
	10 000	-	10 000	

Comptes 2017 Fr.	Budget 2018 Fr.		Budget 2019	
			Charges Fr.	Revenus Fr.
		710 ASSAINISSEMENT DES EAUX USEES		
		61 Contributions de tiers		
		- Taxes de raccordement		
		712 EVACUATION DES EAUX DE SURFACE		
	200 000	Dépenses	50 000	
	200 000 -	Recettes		50 000
		Investissements nets		
	200 000	50 Investissements propres	50 000	
1 600.00	200 000	- Assainissement de canalisations selon programme PGEE	50 000	
1 600.00				
		72 TRAITEMENT DES DECHETS		
	10 000	Dépenses	20 000	
	10 000 -	Recettes		20 000
		Investissements nets		
		720 TRAITEMENT DES DECHETS		
	10 000	Dépenses	20 000	
	10 000 -	Recettes		20 000
		Investissements nets		
	10 000	50 Investissements propres	20 000	
	10 000	- Aménagement des places de ramassage	20 000	
		74 CIMETIERES, CREMATOIRES ET COLUMBARIUM		
		Dépenses	160 000	
		Recettes		160 000
		Investissements nets		

Comptes 2017 Fr.	Budget 2018 Fr.		Budget 2019	
			Charges Fr.	Revenus Fr.
		740 CIMETIERES, CREMATOIRES ET COLUMBARIUM		
		Dépenses	160 000	
		Recettes		160 000
		Investissements nets		
		- Aménagement du cimetière	160 000	
		750 CORRECTION DES EAUX		
	3 000	Dépenses	3 000	
	3 000 -	Recettes		3 000
		Investissements nets		
	3 000	56 Subventions accordées	3 000	
	3 000	- 3e correction du Rhône	3 000	
		79 AMENAGEMENT		
		Dépenses	30 000	
		Recettes		30 000
		Investissements nets		
		790 AMENAGEMENT DU TERRITOIRE		
		Dépenses	30 000	
		Recettes		30 000
		Investissements nets		
		- Aménagement nouvelle zone	30 000	
		798 AUTRES TACHES AMENAGEMENT DU TERRITOIRE		
		Dépenses		
		Recettes		
		Investissements nets		
		59 Report de recettes au bilan		
		- Recettes reportées au bilan eau potable		
3 600.00				
77 334.05				
73 734.05 +				
3 600.00				
77 334.05				
73 734.05 +				
3 600.00				
2 000.00				

Comptes 2017 Fr.	Budget 2018 Fr.		Budget 2019 Charges Fr. Revenus Fr.	
1 600.00		798 AUTRES TACHES AMENAGEMENT DU TERRITOIRE		
77 334.05		- Recettes reportées au bilan (égouts)		
77 334.05		69 Report de dépenses au bilan - Dépenses reportées au bilan eau potable		

Comptes 2017 Fr.	Budget 2018 Fr.		Budget 2019	
			Charges Fr.	Revenus Fr.
		8 ECONOMIE PUBLIQUE		
608.75	10 000	Dépenses	10 000	
608.75		Recettes		
	10 000 -	Investissements nets		10 000
		80 AGRICULTURE		
	10 000	Dépenses	10 000	
608.75		Recettes		
608.75 +	10 000 -	Investissements nets		10 000
		801 IRRIGATION		
	10 000	Dépenses	10 000	
608.75		Recettes		
608.75 +	10 000 -	Investissements nets		10 000
	10 000	50 Investissements propres	10 000	
	10 000	- Extension du réseau	10 000	
608.75		61 Contributions de tiers		
608.75		- Taxes de raccordement		
		89 AUTRES TACHES DE L'ECONOMIE PUBLIQUE		
608.75		Dépenses		
608.75 -		Recettes		
		Investissements nets		
		898 AUTRES TACHES DE L'ECONOMIE PUBLIQUE		
608.75		Dépenses		
608.75 -		Recettes		
		Investissements nets		
608.75		59 Report de recettes au bilan		
608.75		- Recettes reportées au bilan (irrigation)		



PLAN FINANCIER 2019-2022

Commune de Veyras

Commune de Veyras

RUE C.C. OLSOMMER 9
3968 VEYRAS

TELEPHONE : (027) 452 28 80

FAX : (027) 452 28 90

EMAIL : administration@veyras.ch

WEB : <http://www.veyras.ch>



MESSAGE INTRODUCTIF

Commune de Veyras

Commune de Veyras

RUE C.C. OLSOMMER 9
3968 VEYRAS

TELEPHONE : (027) 452 28 80
FAX : (027) 452 28 90
EMAIL : administration@veyras.ch
WEB : <http://www.veyras.ch>

1. Les raisons de cette réflexion

La société contemporaine est confrontée à des situations conjoncturelles, à des mutations sociales et à des modifications structurelles toujours plus rapides et plus profondes. Toutes ces évolutions influencent directement la vie des collectivités communales. La réflexion sur les perspectives financières et organisationnelles devient donc toujours plus importante.

En outre, des dispositions légales prévoient l'établissement d'un plan financier. En effet, les dispositions de l'article 79 al. 1 de la Loi sur les communes du 5 février 2004 mentionnent que le conseil municipal établit, pour une durée de quatre ans au moins, une planification financière qu'il porte à la connaissance de l'assemblée primaire ou du conseil général. L'alinéa 2 précise que cette planification financière donne une vue d'ensemble sur l'évolution prévisible des recettes et des dépenses courantes, des investissements, ainsi que de la fortune et de l'endettement.

Après les réflexions intéressantes et stimulantes tenues pour établir le dernier plan financier, le conseil communal a pu constater son utilité lors de l'établissement des budgets de la période de référence. Il a la conviction que la prévision est un moyen de conduite intéressant, performant et indispensable. De fait, l'inventaire des investissements prévus par le plan ainsi que leurs financements correspondent aux réalisations effectivement menées.

Par ailleurs, les dispositions de l'article 18 al. 3 de l'Ordonnance sur la gestion financière des communes du 16 juin 2004 précisent que le plan financier doit être actualisé annuellement. Le conseil communal est en mesure de présenter ci-après cette actualisation.

2. La volonté communale

Soucieux d'apprécier et de maîtriser l'évolution des finances, le conseil communal et la commission des finances ont trouvé nécessaire de conduire cette étude prospective afin

- de mieux connaître les données socio-économiques de Veyras,
- de cerner la situation financière,
- d'apprécier la possible évolution des comptes de fonctionnement,
- de planifier l'engagement des moyens.

Cette démarche est effectuée dans le but de préserver la marge de manœuvre la plus confortable possible et de réduire les risques d'un endettement trop important.

3. La difficulté de la prévision économique et ses limites

Comme évoqué ci-dessus, la rapidité et l'ampleur des mutations actuelles rendent difficile et hasardeux tout pronostic.

L'estimation des recettes et des dépenses d'une petite collectivité comporte de nombreux aléas en raison de l'imprévisibilité des facteurs que la commune ne contrôle pas et qui peuvent avoir des incidences financières directes.

De plus, la commune est tributaire des décisions et des dispositions prises en amont par les autorités fédérales et cantonales. La tendance est au déplacement des charges vers les communes. Il convient de rester attentif à cette évolution et, au besoin, de prendre les dispositions appropriées.

4. La forme de cette prévision

La prévision porte sur les comptes de fonctionnement selon la méthode utilisée pour les budgets par nature ainsi que sur les charges induites, consécutives à de nouveaux investissements.

Seront ensuite traités les investissements correspondant aux réalisations de la présente période législative et jusqu'en 2022.

Enfin, cette actualisation du plan financier donne un aperçu de l'évolution de la fortune et de l'endettement.

5. Conclusions

La volonté du conseil communal est de poursuivre l'effort entrepris pour préserver le bas niveau d'endettement, tout en gardant les infrastructures dans un état satisfaisant ; cela requiert des investissements annuels réguliers.

Tenant compte également du désendettement de la commune, des projets d'investissement présentés dans la présente mise à jour du plan financier et au vu de l'évolution de la marge d'autofinancement, le conseil propose de ne pas conserver la part de 50% d'amortissement financier annuel. Pour des projets d'envergure, tels que construction ou réfection de bâtiments ou de places publiques, il sera éventuellement nécessaire de recourir à l'emprunt pour en assurer le financement.

6. L'expression de notre volonté

Optimiser l'engagement de nos moyens

Dans cette perspective, le conseil communal préconise :

- de suivre le programme proposé ci-après concernant les différents budgets et de faire une mise à jour du plan financier chaque année afin de favoriser la concertation entre les divers acteurs de la vie politique,
- de maintenir par la qualité des services l'adéquation des moyens aux objectifs et d'en contrôler le résultat,
- de valoriser le travail des collaboratrices et collaborateurs.

Organiser le contrôle financier

Afin de correspondre aux nouvelles exigences légales, le conseil communal propose :

- d'appliquer la procédure officielle en matière de suivi financier ; la méthode comporte des tableaux de bord et des documents dédiés à divers groupes d'utilisateurs,
- d'instaurer un contrôle interne, sur la comptabilité notamment, pour tous les nouveaux engagements de fonctionnement et d'investissement de plus de CHF 10'000.00,
- d'avoir recours à un contrôle externe correspondant aux exigences légales de la Loi sur les communes du 5 février 2004 et de l'Ordonnance sur la gestion financière des communes du 16 juin 2004 ; ce contrôle fiduciaire est en vigueur depuis le bouclage des comptes 2005.

Promouvoir la qualité de vie à Veyras

Dans sa volonté toujours affirmée de servir les intérêts de toute la communauté, le conseil communal souhaite entreprendre toutes les tâches visant à :

- maintenir et développer les services offerts à la population,
- favoriser l'instruction et la formation,
- soutenir la vie associative, sportive et culturelle,
- améliorer l'état des infrastructures et de l'environnement,
- préserver l'attractivité fiscale et la capacité à investir,
- poursuivre sur la voie de la collaboration intercommunale afin de garantir la recherche d'intérêts communs à un coût raisonnable, tout en préservant une certaine autonomie communale.

Fort de l'engagement et de la collaboration de tous les partenaires, le conseil communal nourrit l'ambition de faire de Veyras un village heureux où il fait bon vivre.

7. Remarques finales


La planification exposée dans ce document ne doit pas être considérée comme une règle définitive ; elle n'engage pas le conseil communal de manière irrévocable. Tant d'évènements imprévisibles peuvent rendre caduques certaines de ses assertions. Il est toutefois souhaitable de s'y référer dans la mesure du possible car elle constitue le fruit d'une réflexion étendue et présente une vue réaliste de l'avenir. Le conseil communal propose de ne déroger aux grandes lignes préconisées que pour s'adapter aux impératifs d'une situation économique fluctuante ou pour répondre à des besoins inattendus.

Le conseil communal se déclare prêt à assurer le développement harmonieux de la commune, dans tous ses aspects, qu'ils soient économiques, environnementaux, sociaux ou culturels. C'est dans ce contexte qu'il vous soumet ce plan financier 2019-2022 et qu'il saisit cette occasion pour vous présenter, Madame, Monsieur, ses salutations distinguées.

Veyras, le 26 octobre 2018

ADMINISTRATION COMMUNALE

Le Président
Stéphane Ganzer



Le Secrétaire
Samuel Favre





DÉTAIL DE LA PLANIFICATION FINANCIÈRE

Commune de Veyras

Commune de Veyras

RUE C.C. OLSOMMER 9
3968 VEYRAS

TELEPHONE : (027) 452 28 80
FAX : (027) 452 28 90
EMAIL : administration@veyras.ch
WEB : <http://www.veyras.ch>

Plan financier

Résultat	Compte	Budget		Plan financier	Plan financier	Plan financier
	2017	2018	2019	2020	2021	2022

Prévisions compte de fonctionnement

Total des charges financières	4'216'885	4'371'475	4'553'400	4'598'934	4'644'923	4'691'373
Total des revenus financiers	6'001'075	5'745'750	5'729'150	5'786'442	5'844'306	5'902'749
Marge d'autofinancement	1'784'190	1'374'275	1'175'750	1'187'508	1'199'383	1'211'376
Amortissements ordinaires	826'203	988'500	826'600	834'866	843'215	851'647
Amortissements complémentaires	-	-	-	-	-	-
Amortissement du découvert au bilan	-	-	-	-	-	-
Excédent revenus (+) charges (-)	957'987	385'775	349'150	352'642	356'168	359'730

Prévision du compte des investissements

Total des dépenses	621'912	1'016'500	1'400'000	4'826'000	604'000	564'000
Total des recettes	4'209	-	-	-	-	-
Investissements nets	617'703	1'016'500	1'400'000	4'826'000	604'000	564'000

Financement des investissements

Report des investissements nets	617'703	1'016'500	1'400'000	4'826'000	604'000	564'000
Marge d'autofinancement	1'784'190	1'374'275	1'175'750	1'187'508	1'199'383	1'211'376
Excédent (+) découvert (-) de financement	1'166'487	357'775	-224'250	-3'638'493	595'383	647'376

Modification de la fortune/découvert

Excédent revenus (+) charges (-)	957'987	385'775	349'150	352'642	356'168	359'730
Fortune nette	5'192'633	5'578'408	5'927'558	6'280'200	6'636'368	6'996'097
Découvert au bilan	-	-	-	-	-	-

Modification des engagements

Excédent (+) insuffisance (-) de financement	1'166'487	357'775	-224'250	-3'638'493	595'383	647'376
Engagements	1'367'625	1'009'850	1'234'100	4'872'593	4'277'210	3'629'834

Amortissements de la planification	Compte	Budget		Plan financier	Plan financier	Plan financier
	2017	2018	2019	2020	2021	2022
Patrimoine administratif de l'année précédente sans les prêts et participations permanentes		4'009'500.00	4'037'500.00	4'610'900.00	8'602'034.00	8'362'819.34
Investissements nets sans les prêts et participations permanentes (selon le budget des investissements)	+	1'016'500.00	1'400'000.00	4'826'000.00	604'000.00	564'000.00
Patrimoine administratif sans les prêts et participations permanentes (avant les amortissements)	=	4'835'703.41	5'026'000.00	9'436'900.00	9'206'034.00	8'926'819.34
Amortissements ordinaires effectués resp. budgétés du patrimoine administratif sans les prêts et participations permanentes	-	826'203.41	988'500.00	834'866.00	843'214.66	851'646.81
Amortissements complémentaires effectués resp. budgétés du patrimoine administratif sans les prêts et participations permanentes	-	-	-	-	-	-
Patrimoine administratif sans les prêts et participations permanentes (après les amortissements)	=	4'009'500.00	4'037'500.00	4'610'900.00	8'602'034.00	8'362'819.34
Contrôle des amortissements ordinaires selon le loi						
Patrimoine administratif sans les prêts et participations permanentes (avant les amortissements)		4'835'703.41	5'026'000.00	5'437'500.00	9'436'900.00	9'206'034.00
10 % amortissements ordinaires du patrimoine administratif sans les prêts et participations permanentes (avant les amortissements)		483'570.34	502'600.00	543'750.00	943'690.00	920'603.40
Ecart par rapport aux amortissements ordinaires effectués resp. budgétés du patrimoine administratif sans les prêts et participations permanentes		342'633.07	485'900.00	282'850.00	-108'824.00	-77'388.74



DÉTAIL DU COMPTE DES INVESTISSEMENTS PLANIFIÉS

Commune de Veyras

Commune de Veyras

RUE C.C. OLSOMMER 9
3968 VEYRAS

TELEPHONE : (027) 452 28 80

FAX : (027) 452 28 90

EMAIL : administration@veyras.ch

WEB : <http://www.veyras.ch>

Compte	Désignation	Comptes 2016	Budget 2017	Budget 2018	Budget 2019	PF 2020	PF 2021	PF 2022
620.501.12	Av. St-François	90'745.10	0.00	0.00	0.00	0.00	0.00	0.00
620.501.18	Route du Vieux-Village	199'539.00	0.00	0.00	0.00	0.00	0.00	0.00
620.501.30	Sentier du Stand	9'454.80	0.00	0.00	0.00	0.00	0.00	0.00
620.501.23	Sentier de Rayola	5'962.70	0.00	0.00	0.00	0.00	0.00	0.00
620.501.33	Rte des Bernunes (ch. Agricole)	100'241.35	0.00	0.00	0.00	0.00	0.00	0.00
620.506.01	Achat de machines et véhicules	0.00	0.00	0.00	40'000.00	0.00	0.00	0.00
621.50	Parkings et places de stationnement	83'429.20	15'000.00	10'000.00	30'000.00	10'000.00	10'000.00	10'000.00
621.501.04	Aménagements sportifs et jardins publics	83'429.20	15'000.00	10'000.00	30'000.00	10'000.00	10'000.00	10'000.00
7	PROTECTION ET AMENAGEMENT DE L'ENVIRONNEMENT	416'086	232'000	253'000	323'000	143'000	123'000	83'000
700.50	Eau potable	434'986.15	10'000.00	30'000.00	50'000.00	50'000.00	50'000.00	10'000.00
700.501.00	Extension du réseau	0.00	10'000.00	30'000.00	50'000.00	50'000.00	50'000.00	10'000.00
700.501.01	Télégestion	20'367.55	0.00	0.00	0.00	0.00	0.00	0.00
700.501.02	Nouvel infrastructure pour l'approvisionnement en eau potable	414'618.60	0.00	0.00	0.00	0.00	0.00	0.00
700.61	Contributions de tiers	-10'300.00	0.00	0.00	0.00	0.00	0.00	0.00
700.610.00	Taxes de raccordement	-10'300.00	0.00	0.00	0.00	0.00	0.00	0.00
710.50	Egouts	0.00	10'000.00	10'000.00	10'000.00	10'000.00	10'000.00	10'000.00
710.501.00	Réseau d'égouts	0.00	10'000.00	10'000.00	10'000.00	10'000.00	10'000.00	10'000.00
710.61	Contributions de tiers	-8'600.00	0.00	0.00	0.00	0.00	0.00	0.00
710.610.00	Taxes de raccordement	-8'600.00	0.00	0.00	0.00	0.00	0.00	0.00
712.50	Evacuation des eaux de surface	0.00	200'000.00	200'000.00	50'000.00	50'000.00	50'000.00	50'000.00
712.501.00	Assainissement de canalisations selon programme PGEE	0.00	200'000.00	200'000.00	50'000.00	50'000.00	50'000.00	50'000.00
720.50	Enlèvement et traitement des déchets	0.00	10'000.00	10'000.00	20'000.00	10'000.00	10'000.00	10'000.00
720.509.00	Aménagement des places de ramassage des déchets	0.00	10'000.00	10'000.00	20'000.00	10'000.00	10'000.00	10'000.00
740.50	Cimetières	0.00	0.00	0.00	160'000.00	0.00	0.00	0.00
740.501.00	Aménagement du cimetière	0.00	0.00	0.00	160'000.00	0.00	0.00	0.00
750.50	Correction des eaux	0.00	2'000.00	3'000.00	3'000.00	3'000.00	3'000.00	3'000.00
750.561.00	3e correction du Rhône	0.00	2'000.00	3'000.00	3'000.00	3'000.00	3'000.00	3'000.00
790.50	Aménagement du territoire	0.00	0.00	0.00	30'000.00	20'000.00	0.00	0.00
790.509.00	Aménagement nouvelle zone	0.00	0.00	0.00	30'000.00	20'000.00	0.00	0.00

Compte	Désignation	Comptes 2016	Budget 2017	Budget 2018	Budget 2019	PF 2020	PF 2021	PF 2022
8	ECONOMIE PUBLIQUE	0	0	0	0	0	0	0
801	IRRIGATION	29'981	10'000	10'000	10'000	10'000	10'000	10'000
801.50	Investissements propres	32'844.20	10'000.00	10'000.00	10'000.00	10'000.00	10'000.00	10'000.00
801.501.00	Extension du réseau	32'844.20	10'000.00	10'000.00	10'000.00	10'000.00	10'000.00	10'000.00
801.61	Contributions de tiers	-2'862.75	0.00	0.00	0.00	0.00	0.00	0.00
801.610.00	Taxes de raccordement	-2'862.75	0.00	0.00	0.00	0.00	0.00	0.00
	Investissements nets	1'113'482.25	1'303'000.00	1'016'500.00	1'400'000.00	4'826'000.00	604'000.00	564'000.00

