



# COMPTES 2013

---

*Commune de Veyras*

Commune de Veyras

RUE C.C. OLSOMMER 9  
3968 VEYRAS

TELEPHONE : (027) 452 28 80  
FAX : (027) 452 28 90  
EMAIL : [administration@veyras.ch](mailto:administration@veyras.ch)  
WEB : <http://www.veyras.ch>









# TABLE DES MATIÈRES

---

I.	CONVOCATION ASSEMBLEE PRIMAIRE	1-3
II.	MESSAGE INTRODUCTIF	5-14
III.	APERÇU DES PRINCIPAUX ELEMENTS	17-36
IV.	TABLEAU DES AMORTISSEMENTS	39-43
V.	DETAIL DU COMPTE DE FONCTIONNEMENT	45-82
VI.	DETAIL DU COMPTE DES INVESTISSEMENTS	83-94
VII.	DETAIL DU BILAN	97-103
VIII.	RAPPORT SUCCINCT DES VERIFICATEURS	105-108
IX.	ANNEXE AU BILAN	111-113

Commune de Veyras  
RUE C.C. OLSOMMER 9  
3968 VEYRAS

TELEPHONE : (027) 452 28 80  
FAX : (027) 452 28 90  
EMAIL : [administration@veyras.ch](mailto:administration@veyras.ch)  
WEB : <http://www.veyras.ch>





# CONVOCATION ASSEMBLÉE PRIMAIRE

---

Commune de Veyras  
RUE C.C. OLSOMMER 9  
3968 VEYRAS

TELEPHONE : (027) 452 28 80  
FAX : (027) 452 28 90  
EMAIL : [administration@veyras.ch](mailto:administration@veyras.ch)  
WEB : <http://www.veyras.ch>







COMMUNE DE VEYRAS

## ASSEMBLEE PRIMAIRE

L'Assemblée primaire de la commune de Veyras est convoquée le

Lundi 2 juin 2014 à 20 heures

à la salle communale.

### ORDRE DU JOUR

1. Ouverture de l'Assemblée
2. Procès-verbal de l'Assemblée primaire du 2 décembre 2013
3. Lecture des comptes 2013
4. Rapport de l'organe de contrôle et approbation des comptes 2013
5. Divers

Après cette séance officielle qui ne devrait pas durer plus d'une heure trente, nous vous proposons une discussion libre, hors protocole, afin d'échanger sur des sujets communaux qui vous tiennent à cœur.

Les comptes 2013 ainsi que le procès-verbal de la dernière Assemblée primaire peuvent être consultés sur notre site Internet [www.veyras.ch](http://www.veyras.ch) ou au bureau communal durant les heures d'ouverture.

L'ADMINISTRATION COMMUNALE





# MESSAGE INTRODUCTIF

---

Commune de Veyras

RUE C.C. OLSOMMER 9  
3968 VEYRAS

TELEPHONE : (027) 452 28 80  
FAX : (027) 452 28 90  
EMAIL : [administration@veyras.ch](mailto:administration@veyras.ch)  
WEB : <http://www.veyras.ch>



Mesdames, Messieurs,

Chères concitoyennes, chers concitoyens,

Conformément à l'article 7 al. 1 de la Loi sur les communes du 5 février 2004, le conseil communal vous présente les comptes de la commune pour l'année 2013.

## Aperçu général

Aperçu du compte administratif		Compte 2012	Budget 2013	Compte 2013
<b>Compte de fonctionnement</b>				
<b>Résultat avant amortissements comptables</b>				
Charges financières	- fr.	4'054'741.56	4'070'925.00	3'770'207.68
Revenus financiers	+ fr.	5'917'634.62	5'347'700.00	5'440'032.32
<b>Marge d'autofinancement (négative)</b>	= fr.	-	-	-
<b>Marge d'autofinancement</b>	= fr.	<b>1'862'893.06</b>	<b>1'276'775.00</b>	<b>1'669'824.64</b>
<b>Résultat après amortissements comptables</b>				
Marge d'autofinancement (négative)	- fr.	-	-	-
Marge d'autofinancement	+ fr.	1'862'893.06	1'276'775.00	1'669'824.64
Amortissements ordinaires	- fr.	1'266'504.72	905'100.00	1'377'826.10
Amortissements complémentaires	- fr.	-	-	-
Amortissement du découvert au bilan	- fr.	-	-	-
<b>Excédent de charges</b>	= fr.	-	-	-
<b>Excédent de revenus</b>	= fr.	<b>596'388.34</b>	<b>371'675.00</b>	<b>291'998.54</b>
<b>Compte des investissements</b>				
Dépenses	+ fr.	1'047'573.17	1'300'000.00	1'038'531.20
Recettes	- fr.	9'968.45	-	59'705.10
<b>Investissements nets</b>	= fr.	<b>1'037'604.72</b>	<b>1'300'000.00</b>	<b>978'826.10</b>
<b>Investissements nets (négatifs)</b>	= fr.	-	-	-
<b>Financement</b>				
Marge d'autofinancement (négative)	- fr.	-	-	-
Marge d'autofinancement	+ fr.	1'862'893.06	1'276'775.00	1'669'824.64
Investissements nets	- fr.	1'037'604.72	1'300'000.00	978'826.10
Investissements nets (négatifs)	+ fr.	-	-	-
<b>Insuffisance de financement</b>	= fr.	-	<b>23'225.00</b>	-
<b>Excédent de financement</b>	= fr.	<b>825'288.34</b>	-	<b>690'998.54</b>

## Remarques préliminaires

Dans sa volonté de présenter la situation financière de la commune de manière claire et transparente, l'administration communale publie la présente brochure qui fournit le détail des comptes de l'exercice sous examen.

La comparaison avec les comptes 2012 et l'écart au budget 2013 font ressortir les principales évolutions qui caractérisent l'exercice présenté. La présentation des comptes respecte les dispositions de la loi sur les communes du 5 février 2004 et de l'ordonnance sur la gestion financière des communes du 16 juin 2004.

## Considérations générales

Les comptes communaux de l'année 2013 présentent un résultat très satisfaisant et dégagent un excédent de financement de CHF 690'998.54.

Grâce à la bonne tenue des entrées fiscales, le résultat des comptes de fonctionnement laisse apparaître une marge d'autofinancement confortable de CHF 1'669'824.64.

Les dépenses sont contenues dans un volume bien maîtrisé de CHF 3'770'207.68, malgré quelques variations pour certains postes, notamment les participations financières versées à et par l'Etat du Valais.

Les investissements nets s'élèvent à CHF 978'826.10.

## Principales caractéristiques des comptes 2013

Par rapport au budget 2013, les variations importantes de certains postes, et par conséquent de la marge d'autofinancement, s'expliquent en partie de la manière suivante :

### Compte de fonctionnement

Dicastère	Commentaires	Ecart
Administration générale	augmentation suite à la location d'un local à la société Swisscom	10'000.00
Sécurité publique	augmentation suite à la constitution d'une structure professionnelle de l'APEA	24'015.50
Enseignement et formation	engagement d'une Directrice pour les écoles de Miège, Venthône et Veyras	25'374.00
Prévoyance sociale	diminution suite à un référendum contre la loi sur les soins de longue durée	65'700.00
	diminution suite à la dissolution d'une provision et d'une baisse des frais d'assistance publique	56'613.00
Trafic	diminution de la participation de la commune à la correction des routes cantonales	53'961.00
	diminution des frais d'entretien hivernal des routes	17'279.00
	augmentation suite à l'engagement d'un employé des travaux publics	22'811.00
Protection, aménagement, environnement	diminution de la consommation d'eau potable et fourniture à des conditions financières favorables	21'510.00

Protection, aménagement, environnement	augmentation suite à la réparation de différentes fuites sur le réseau d'eau potable	21'058.00
	diminution de la participation de la commune à l'exploitation de la STEP	23'221.00
Finances et impôts	diminution suite à la budgétisation toujours prudente du poste pertes sur débiteurs	98'561.00
	diminution consécutive à l'enregistrement d'un gain de loterie extraordinaire en 2012. A noter néanmoins en 2013, la bonne tenue des recettes fiscales suite à l'accroissement du nombre de contribuables et de leur bonne capacité contributive	163'080.00
	augmentation des impôts prélevés à la source	23'950.00

## Compte des investissements

Durant l'exercice 2013, les principaux investissements suivants ont été réalisés :

- réfection du bâtiment et des extérieures de la crèche et de l'UAPE,
- achat de matériel pompier,
- installation technique et mobilier scolaire,
- installation au terrain des Crêtes de commodités ouvertes au public,
- réfection de la route de Montana, de la promenade des Vignes, du chemin de la Muse et de la route des Bernunes,
- réfection de la place de jeux à l'école,
- réfection des infrastructures de l'approvisionnement en eaux,
- construction d'un mur de soutien au cimetière,
- assainissement du PGEE,
- entretien des bisses et torrents,
- vente de terrain non bâtis.

## Quelques commentaires sur les comptes autofinancés

Les comptes autofinancés relatifs à l'eau, aux égouts, aux déchets et à l'irrigation n'atteignent pas l'équilibre financier attendu, malgré les solutions techniques apportées aux problèmes posés. L'évolution de ces comptes s'établit ainsi :

Dicastère	Compte 2013	Budget 2013	Compte 2012
Eau	-14'842.15	-70'800.00	-209'769.03
Egouts	12'604.35	-27'400.00	42'640.25
Enlèvement des déchets	-29'050.70	-49'500.00	-26'492.90
Irrigation	-21'456.50	-48'700.00	-44'010.85
Total	-52'745.00	-196'400.00	-237'632.53

On constate une variation des charges par rapport aux comptes 2012 qui s'explique notamment par la politique d'amortissement.

## Intérêts bancaires

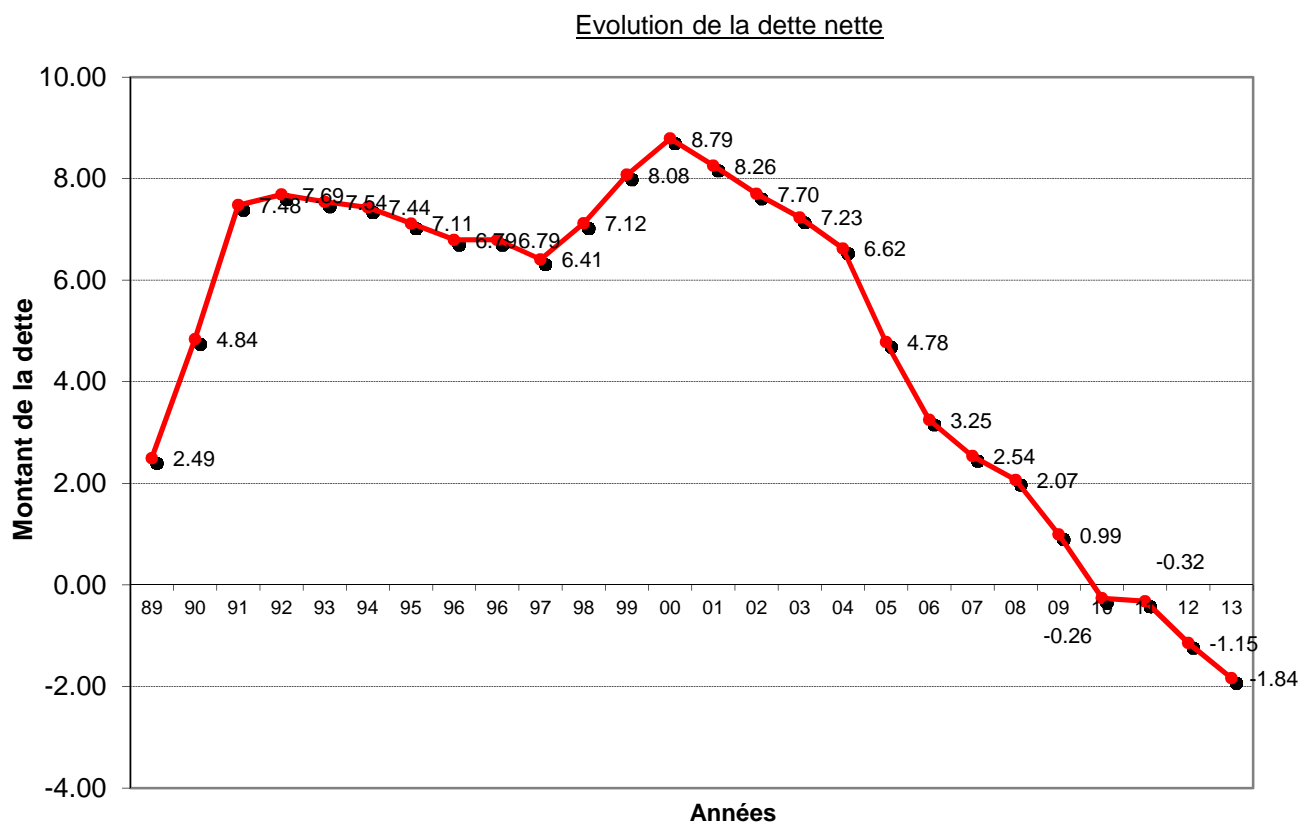
Intérêts passifs	Montant
Année 2013	0.00
Année 2012	0.00
Année 2011	27'273.20
Année 2010	38'011.15
Année 2009	75'558.50
Année 2008	89'738.80
Année 2007	137'304.80
Année 2006	180'493.85
Année 2005	223'588.90
Année 2004	233'526.65
Année 2003	264'479.05
Année 2002	275'113.80
Année 2001	357'925.90
Année 2000	407'553.30



## Endettement

Le graphique ci-dessous présente l'évolution de la dette nette de la commune au 31 décembre de chaque année. A partir de 2003, le calcul a été effectué sur la base des comptes indicateurs de l'Etat du Valais.

Ainsi l'endettement au 31.12.2013 est en diminution par rapport à l'année 2012. La dette a été complètement absorbée et fait place à une fortune nette de CHF 1'059.00 par habitant.



## Analyse du résultat et des indicateurs financiers

Les résultats présentés correspondent à l'engagement pris par le conseil communal de diminuer l'endettement tout en conservant les infrastructures dans un état satisfaisant.

Durant la période législative 1997-2000, de très importants investissements ont été réalisés. Ils ont porté la dette au 31.12.2000 à CHF 8'787'675.00.

Durant la période 2001-2004, les amortissements financiers se sont élevés à CHF 2'343'297.01 ; durant la période suivante, ils ont atteint CHF 965'802.17. Enfin, la dette s'est éteinte en 2010 pour laisser place à une fortune croissante.

Dès 2013, l'évolution de la situation se présente comme suit :

	Comptes				Total
	2013	2014	2015	2016	Période
Marge d'autofinancement	1'669'824.64				1'669'824.64
Investissements nets	978'826.10				978'826.10
<b>Excédent de financement</b>	<b>690'998.54</b>				<b>690'998.54</b>
Rapport entre la marge d'autofinancement et l'excédent de financement	41.38%				41.38%

L'aperçu des indicateurs financiers présente les résultats suivants :

## Aperçu des indicateurs financiers

1. Degré d'autofinancement (I1)	2012	2013	Moyenne
(Autofinancement en pour cent de l'investissement net)	179.5%	170.6%	175.2%

### Valeurs indicatives

$I1 \geq 100\%$	5 - très bien
$80\% \leq I1 < 100\%$	4 - bien
$60\% \leq I1 < 80\%$	3 - satisfaisant (à court terme)
$0\% \leq I1 < 60\%$	2 - insuffisant
$I1 < 0\%$	1 - très mauvais

NB : Si les investissements nets sont négatifs ( recettes d'investissements supérieures aux dépenses d'investissements) le ratio n'a pas de valeur indicative et c'est pourquoi il n'est pas pris en compte dans le calcul de la moyenne.

2. Capacité d'autofinancement (I2)	2012	2013	Moyenne
(Autofinancement en pour cent des revenus financiers)	31.5%	30.7%	31.1%

### Valeurs indicatives

$I2 \geq 20\%$	5 - très bien
$15\% \leq I2 < 20\%$	4 - bien
$8\% \leq I2 < 15\%$	3 - satisfaisant
$0\% \leq I2 < 8\%$	2 - insuffisant
$I2 < 0\%$	1 - très mauvais

3. Taux des amortissements ordinaires (I3)	2012	2013	Moyenne
(Amortissements ordinaires en % du PA à amortir)	31.5%	39.3%	35.3%

### Valeurs indicatives

$I3 \geq 10\%$	5 - amort. suffisants
$8\% \leq I3 < 10\%$	4 - amort. moyens (à court terme)
$5\% \leq I3 < 8\%$	3 - amort. faibles
$2\% \leq I3 < 5\%$	2 - amort. insuffisants
$I3 < 2\%$	1 - amort. nettement insuffisants

3.2 Taux global des amortissements	2012	2013	Moyenne
(Amort. + solde compte fonct. en % du PA à amortir + découvert)	47.6%	47.6%	47.6%

4. Endettement net par habitant (I4)	2012	2013	Moyenne
(Dette brute moins PF réalisable par habitant)	-664	-1059	-862

### Valeurs indicatives

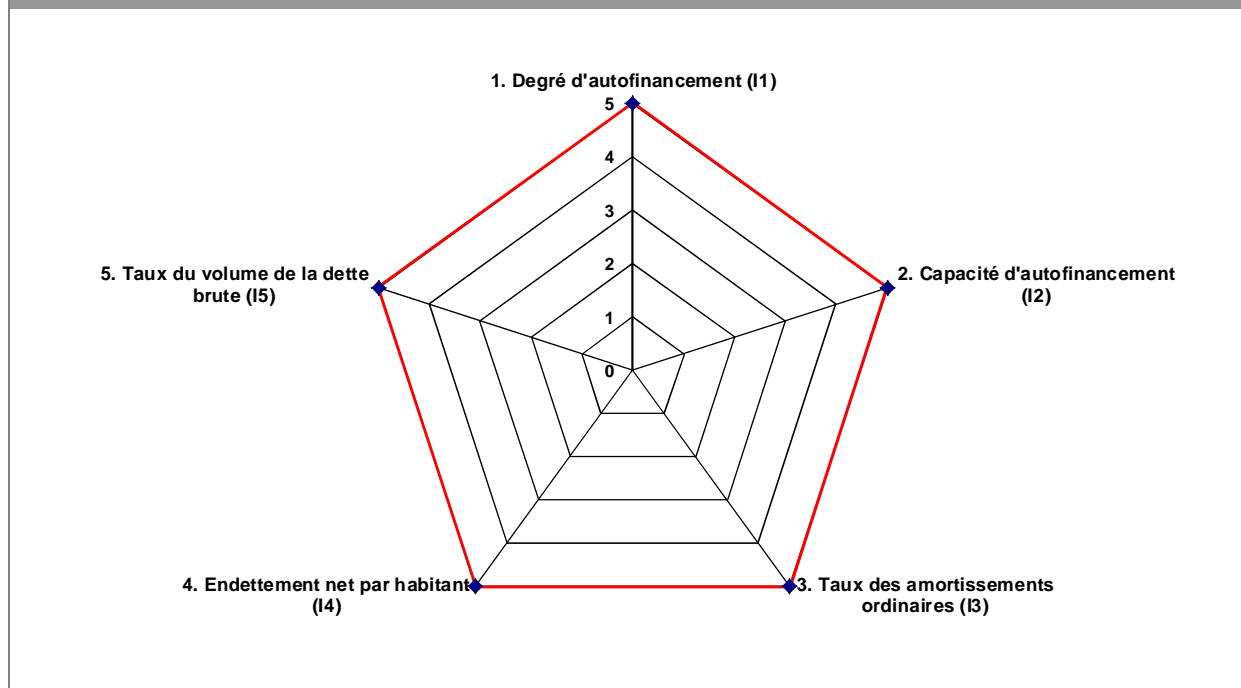
$I4 < 3'000$	5 - endettement faible
$3'000 \leq I4 < 5'000$	4 - endettement mesuré
$5'000 \leq I4 < 7'000$	3 - endettement important
$7'000 \leq I4 < 9'000$	2 - endettement très important
$I4 \geq 9'000$	1 - endettement excessif

5. Taux du volume de la dette brute (I5)	2012	2013	Moyenne
(Dette brute en % des revenus financiers)	27.1%	31.6%	29.2%

### Valeurs indicatives

$I5 < 150\%$	5 - très bien
$150\% \leq I5 < 200\%$	4 - bien
$200\% \leq I5 < 250\%$	3 - satisfaisant
$250\% \leq I5 < 300\%$	2 - insuffisant
$I5 \geq 300\%$	1 - mauvais

Graphique des indicateurs - moyenne des années 2012 et 2013



\*notation : 5 très bien - 4 bien - 3 satisfaisant - 2 insuffisant - 1 mauvais

Le respect des mesures préconisées dans le plan financier 2010-2013 a permis de procéder au remboursement des dettes.

Ces indicateurs mettent en évidence la parfaite santé des finances communales.

### Crédits d'engagements

L'article 30, al. 2, litt. d, Ofinco du 16 juin 2004, autorise le conseil communal à procéder, pour l'objectif visé, à des engagements financiers jusqu'au montant fixé.

Aucun crédit d'engagement n'est à signaler pour l'exercice 2013.

Compte	Libellé	Décision Assemblée primaire	Crédit initial	Crédit utilisé au		Crédit disponible
				01.01.2013	31.12.2013	
néant						

## Crédits complémentaires

Conformément à l'article 30, al. 2, litt. e, Ofinco du 16 juin 2004, le compte annuel des communes municipales doit contenir un tableau des crédits complémentaires. Il se présente comme suit :

Compte	Libellé	Budget 2013	Crédit complémentaire	Compte 2013
néant				

## Activation de dépense d'investissement

Conformément à l'article 45, al. 3 Ofinco du 16 juin 2004, les dépenses d'investissement inférieures à un montant fixé par le conseil municipal ne sont pas activées. Le conseil communal, en séance du 28 février 2006, n'a pas souhaité poser de limites d'activation des investissements.

## Politique d'amortissement

Conformément à l'article 51 al. 2 Ofinco du 16 juin 2004, le conseil municipal peut fixer un taux d'amortissement plus élevé que celui prescrit à l'alinéa 1 à condition que celui-ci soit appliqué pour une durée minimum de quatre ans. En date du 28 février 2006, le conseil communal a décidé de ne pas suivre de politique d'amortissement.

## Considérations finales

Les résultats des comptes 2013 et notamment la marge d'autofinancement permettent d'envisager sereinement l'avenir des finances. Cette évolution favorable conforte le conseil communal dans les options retenues, la nécessité de poursuivre les investissements afin de maintenir la qualité des services et infrastructures.

Le conseil réaffirme sa volonté de maintenir une gestion équilibrée des moyens à disposition, en privilégiant les principes de subsidiarité, d'équité et de proportionnalité.

Fort de la confiance et du soutien de l'ensemble de la population, le conseil communal s'engage résolument pour le développement harmonieux de la commune et la promotion de la qualité de vie à Veyras.

Veyras, le 17 avril 2014

### ADMINISTRATION COMMUNALE

Le Président  
Gérard Salamin



Le Secrétaire  
Gilbert Carron









# APERÇU DES PRINCIPAUX ÉLÉMENTS DU COMPTE ANNUEL

---

Commune de Veyras

RUE C.C. OLSOMMER 9  
3968 VEYRAS

TELEPHONE : (027) 452 28 80  
FAX : (027) 452 28 90  
EMAIL : [administration@veyras.ch](mailto:administration@veyras.ch)  
WEB : <http://www.veyras.ch>





**Aperçu du compte annuel**

	Compte 2012		Budget 2013		Compte 2013	
	Charges	Revenus	Charges	Revenus	Charges	Revenus
<b>Compte de fonctionnement</b>						
Total des charges (amortissements inclus)	5'321'246.28		4'976'025.00		5'148'033.78	
Total des revenus		5'917'634.62		5'347'700.00		5'440'032.32
<b>Excédent de revenus</b>	<b>596'388.34</b>		<b>371'675.00</b>		<b>291'998.54</b>	
<b>Excédent de charges</b>		-		-		-
<b>Total</b>	<b>5'917'634.62</b>	<b>5'917'634.62</b>	<b>5'347'700.00</b>	<b>5'347'700.00</b>	<b>5'440'032.32</b>	<b>5'440'032.32</b>
<b>Compte des investissements</b>						
	Dépenses	Recettes	Dépenses	Recettes	Dépenses	Recettes
Total des dépenses reportées au bilan	1'047'573.17		1'300'000.00		1'038'531.20	
Total des recettes reportées au bilan		9'968.45		-		59'705.10
<b>Investissements nets 3)</b>		<b>1'037'604.72</b>		<b>1'300'000.00</b>		<b>978'826.10</b>
<b>Total</b>	<b>1'047'573.17</b>	<b>1'047'573.17</b>	<b>1'300'000.00</b>	<b>1'300'000.00</b>	<b>1'038'531.20</b>	<b>1'038'531.20</b>
<b>Financement</b>						
Report des investissements nets	1'037'604.72		1'300'000.00		978'826.10	
Report des amortissements ordinaires du patrimoine administratif		1'266'504.72		905'100.00		1'377'826.10
Report des amortissements complémentaires du patrimoine administratif		-		-		-
Report des amortissements du découvert du bilan		-		-		-
Excédent de revenus du compte de fonctionnement		596'388.34		371'675.00		291'998.54
Excédent de charges du compte de fonctionnement		-		-		-
<b>Excédent de financement</b>	<b>825'288.34</b>		<b>-</b>		<b>690'998.54</b>	
<b>Insuffisance de financement</b>		-		<b>23'225.00</b>		-
<b>Total</b>	<b>1'862'893.06</b>	<b>1'862'893.06</b>	<b>1'300'000.00</b>	<b>1'300'000.00</b>	<b>1'669'824.64</b>	<b>1'669'824.64</b>
<b>Modification du capital</b>						
Report de l'excédent de financement		825'288.34		-		690'998.54
Report de l'insuffisance de financement		-		23'225.00		-
Report des dépenses d'investissement au bilan		1'047'573.17		1'300'000.00		1'038'531.20
Report des recettes d'investissement au bilan		9'968.45		-		59'705.10
Report des amortissements au bilan		1'266'504.72		905'100.00		1'377'826.10
<b>Augmentation de la fortune nette</b>	<b>596'388.34</b>		<b>371'675.00</b>		<b>291'998.54</b>	
<b>Diminution de la fortune nette</b>		-		-		-
<b>Total</b>	<b>1'872'861.51</b>	<b>1'872'861.51</b>	<b>1'300'000.00</b>	<b>1'300'000.00</b>	<b>1'729'529.74</b>	<b>1'729'529.74</b>

3) Remarque: si négatif = excédent de recettes du compte des investissements

## Aperçu du bilan et du financement

Etat 31.12.2012

Etat 31.12.2013

Provenance des fonds

Emploi de fonds

1 Actif			5'278'492.66	5'685'234.09	(diminution des actifs, augmentation des passifs)	(augmentation des actifs, diminution des passifs)
<b>Patrimoine financier</b>			<b>2'749'492.66</b>	<b>3'555'234.09</b>		
10	Disponibilités	2'160'511.37	3'041'596.81	-	881'085.44	
11	Avoirs	567'665.38	464'343.43	103'321.95	-	
12	Placements	-	200.00	-	200.00	
13	Actifs transitoires	21'315.91	49'093.85	-	27'777.94	
<b>Patrimoine administratif</b>			<b>2'529'000.00</b>	<b>2'130'000.00</b>		
14	Investissements propres	2'529'000.00	2'130'000.00			
15	Prêts et participations permanentes	-	-			
16	Subventions d'investissement	-	-			
17	Autres dépenses activables	-	-			
<b>Financements spéciaux</b>			<b>-</b>	<b>-</b>		
18	Avances aux financements spéciaux	-	-	-	-	
<b>Découvert</b>			<b>-</b>	<b>-</b>		
19	Découvert du bilan	-	-			
2 Passif			5'278'492.66	5'685'234.09		
<b>Engagement</b>			<b>1'602'797.56</b>	<b>1'717'540.45</b>		
20	Engagements courants	588'622.30	587'708.45	-	913.85	
21	Dettes à court terme	-	-	-	-	
22	Dettes à moyen et à long terme	62'500.00	35'500.00	-	27'000.00	
23	Engagements envers des entités particulières	-	-	-	-	
24	Provisions	521'209.30	479'562.05	-	41'647.25	
25	Passifs transitoires	430'465.96	614'769.95	184'303.99	-	
<b>Financements spéciaux</b>			<b>583'977.65</b>	<b>583'977.65</b>		
28	Engagements envers les financements spéciaux	583'977.65	583'977.65	-	-	
<b>Fortune</b>			<b>3'091'717.45</b>	<b>3'383'715.99</b>		
29	Fortune nette	3'091'717.45	3'383'715.99			
Excédent de financement du compte administratif					690'998.54	
Insuffisance de financement du compte administratif						-
					978'624.48	978'624.48

## Compte de fonctionnement selon les tâches

Compte 2012

Budget 2013

Compte 2013

	Compte 2012		Budget 2013		Compte 2013	
	Charges	Revenus	Charges	Revenus	Charges	Revenus
0 Administration générale	547'371.21	4'304.00	775'000.00	4'000.00	613'405.92	20'439.00
1 Sécurité publique	320'496.10	56'593.00	305'850.00	58'400.00	352'155.55	87'679.65
2 Enseignement et formation	1'686'160.90	13'691.30	1'255'700.00	13'000.00	1'330'247.31	63'832.00
3 Culture, loisirs et culte	290'266.35	5'573.00	286'000.00	5'500.00	289'860.15	6'095.00
4 Santé	106'517.50	-	104'000.00	-	114'565.65	-
5 Prévoyance sociale	489'774.70	6'498.50	431'600.00	6'000.00	326'474.09	6'687.30
6 Trafic	732'993.30	-	868'400.00	-	1'237'619.02	-
7 Protection et aménagement de l'environnement, yc eau, égouts, déchets	896'741.04	482'696.52	683'800.00	421'500.00	751'851.19	460'725.25
8 Economie publique, yc services industriels	90'539.90	76'017.25	82'675.00	76'000.00	46'511.40	77'993.95
9 Finances et impôts	160'385.28	5'272'261.05	183'000.00	4'763'300.00	85'343.50	4'716'580.17
<b>Total des charges et des revenus</b>	<b>5'321'246.28</b>	<b>5'917'634.62</b>	<b>4'976'025.00</b>	<b>5'347'700.00</b>	<b>5'148'033.78</b>	<b>5'440'032.32</b>
<b>Excédent de charges</b>		-		-		-
<b>Excédent de revenus</b>	<b>596'388.34</b>		<b>371'675.00</b>		<b>291'998.54</b>	

## Compte de fonctionnement selon les natures

Compte 2012

Budget 2013

Compte 2013

	Compte 2012		Budget 2013		Compte 2013	
	Charges	Revenus	Charges	Revenus	Charges	Revenus
30 Charges de personnel	876'996.65		929'675.00		918'869.90	
31 Biens, services et marchandises	851'275.58		863'650.00		715'650.36	
32 Intérêts passifs	42'299.15		30'000.00		26'028.10	
33 Amortissements	1'276'504.72		915'100.00		1'377'826.10	
34 Parts à des contributions sans affectation	52'923.10		50'000.00		56'206.80	
35 Dédommagements versés à des collectivités publiques	628'021.50		619'400.00		645'123.05	
36 Subventions accordées	1'593'225.58		1'568'200.00		1'408'329.47	
37 Subventions redistribuées	-		-		-	
38 Attributions aux financements spéciaux	-		-		-	
39 Imputations internes	-		-		-	
40 Impôts		5'145'031.50		4'657'000.00		4'604'312.60
41 Patentes et concessions		709.85		900.00		792.00
42 Revenus des biens		156'419.40		137'500.00		154'530.72
43 Contributions		528'418.37		472'500.00		514'968.80
44 Parts à des recettes et contributions sans affectation		56'083.15		44'300.00		56'810.10
45 Restitutions de collectivités publiques		18'588.55		23'000.00		49'986.10
46 Subventions		12'383.80		12'500.00		58'632.00
47 Subventions à redistribuer		-		-		-
48 Prélèvements sur les financements spéciaux		-		-		-
49 Imputations internes		-		-		-
<b>Total des charges et des revenus</b>	<b>5'321'246.28</b>	<b>5'917'634.62</b>	<b>4'976'025.00</b>	<b>5'347'700.00</b>	<b>5'148'033.78</b>	<b>5'440'032.32</b>
<b>Excédent de charges</b>		-		-		-
<b>Excédent de revenus</b>	<b>596'388.34</b>		<b>371'675.00</b>		<b>291'998.54</b>	

## Compte des investissements selon les tâches

Compte 2012

Budget 2013

Compte 2013

	Compte 2012		Budget 2013		Compte 2013	
	Dépenses	Recettes	Dépenses	Recettes	Dépenses	Recettes
0 Administration générale	28'688.85	-	200'000.00	-	65'717.60	-
1 Sécurité publique	28'051.50	-9'100.00	5'000.00	-	4'075.20	-
2 Enseignement et formation	317'250.10	-	30'000.00	-	5'085.60	-
3 Culture, loisirs et culte	19'882.00	-	15'000.00	-	5'390.00	-
4 Santé	-	-	-	-	-	-
5 Prévoyance sociale	4'348.32	-	-	-	11'663.08	-
6 Trafic	405'676.15	-	510'000.00	-	537'103.27	-
7 Protection et aménagement de l'environnement, yc eau, égouts, déchets	243'676.25	17'000.00	430'000.00	-	409'496.45	20'100.00
8 Economie publique, yc services industriels	-	2'068.45	110'000.00	-	-	39'605.10
9 Finances et impôts	-	-	-	-	-	-
<b>Total des dépenses et des recettes</b>	<b>1'047'573.17</b>	<b>9'968.45</b>	<b>1'300'000.00</b>	<b>-</b>	<b>1'038'531.20</b>	<b>59'705.10</b>
<b>Excédent de dépenses</b>		<b>1'037'604.72</b>		<b>1'300'000.00</b>		<b>978'826.10</b>
<b>Excédent de recettes</b>	-		-		-	

## Compte des investissements selon les natures

Compte 2012

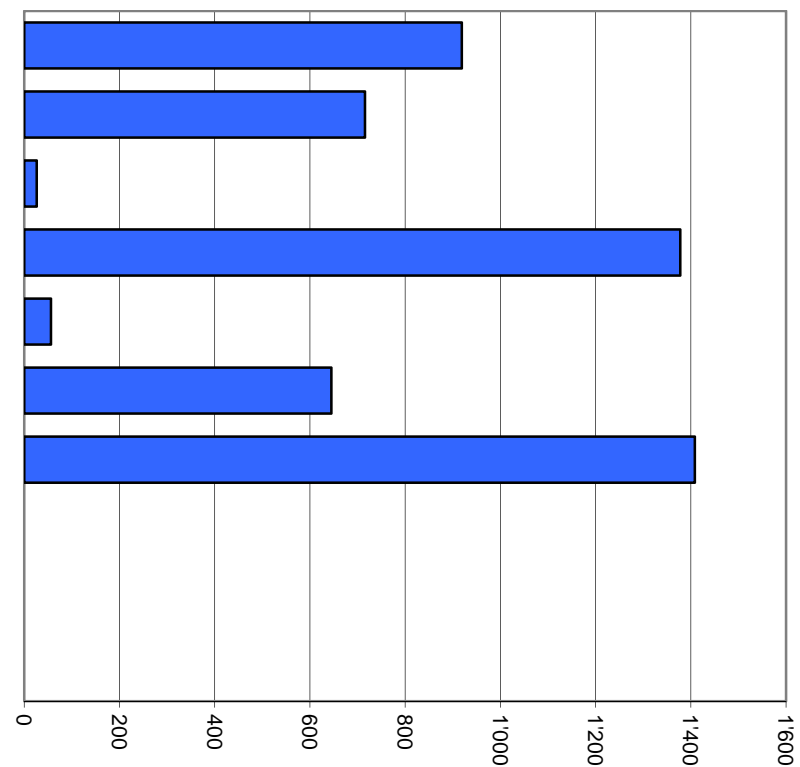
Budget 2013

Compte 2013

	Compte 2012		Budget 2013		Compte 2013	
	Dépenses	Recettes	Dépenses	Recettes	Dépenses	Recettes
50 Investissements propres	1'043'224.85		1'300'000.00		1'026'868.12	
52 Prêts et participations permanentes	-		-		-	
56 Subventions accordées	4'348.32		-		11'663.08	
57 Subventions redistribuées	-		-		-	
58 Autres dépenses activables	-		-		-	
60 Transferts au patrimoine financier		-		-		36'750.00
61 Contributions de tiers		9'968.45		-		22'955.10
62 Remboursement de prêts et participations permanentes		-		-		-
63 Facturation à des tiers		-		-		-
64 Remboursement de subventions acquises		-		-		-
66 Subventions acquises		-		-		-
67 Subventions à redistribuer		-		-		-
<b>Total des dépenses et des recettes</b>	<b>1'047'573.17</b>	<b>9'968.45</b>	<b>1'300'000.00</b>	<b>-</b>	<b>1'038'531.20</b>	<b>59'705.10</b>
<b>Excédent de dépenses</b>		<b>1'037'604.72</b>		<b>1'300'000.00</b>		<b>978'826.10</b>
<b>Excédent de recettes</b>	<b>-</b>		<b>-</b>		<b>-</b>	

## Comptes de fonctionnement selon les natures, charges

30 Charges de personnel	17.8%	918'870
31 Biens, services et marchandises	13.9%	715'650
32 Intérêts passifs	0.5%	26'028
33 Amortissements	26.8%	1'377'826
34 Parts à des contributions sans affectation	1.1%	56'207
35 Dédommagements versés à des collectivités publiques	12.5%	645'123
36 Subventions accordées	27.4%	1'408'329
37 Subventions redistribuées	0.0%	0
38 Attributions aux financements spéciaux	0.0%	0
39 Imputations internes	0.0%	0
<b>Total</b>		<b>5'148'034</b>



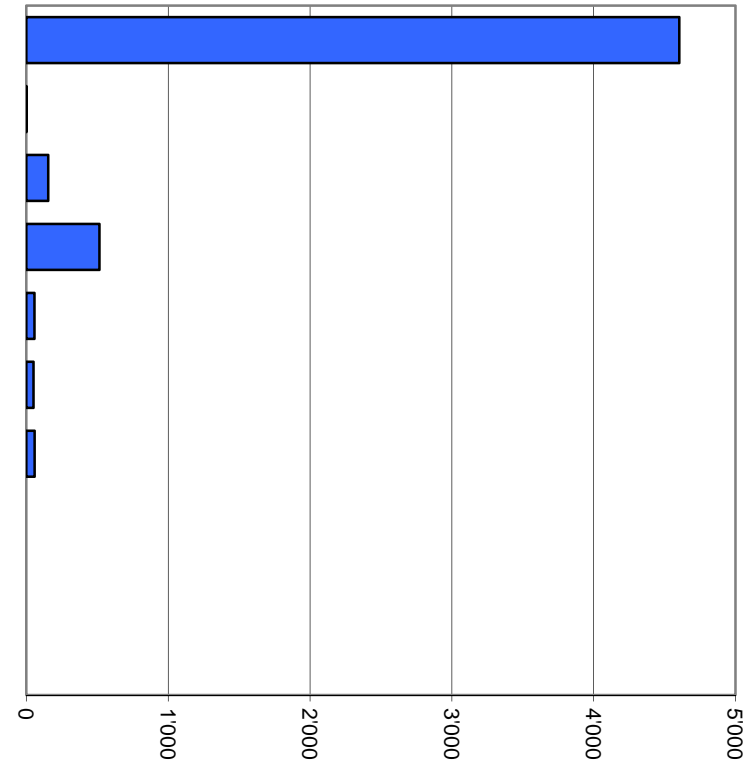
Milliers

## Comptes de fonctionnement selon les natures, revenus

40 Impôts	84.6%	4'604'313
41 Patentes et concessions	0.0%	792
42 Revenus des biens	2.8%	154'531
43 Contributions	9.5%	514'969
44 Parts à des recettes et contributions sans affectation	1.0%	56'810
45 Restitutions de collectivités publiques	0.9%	49'986
46 Subventions	1.1%	58'632
47 Subventions à redistribuer	0.0%	0
48 Prélèvements sur les financements spéciaux	0.0%	0
49 Imputations internes	0.0%	0

**Total**

**5'440'032**



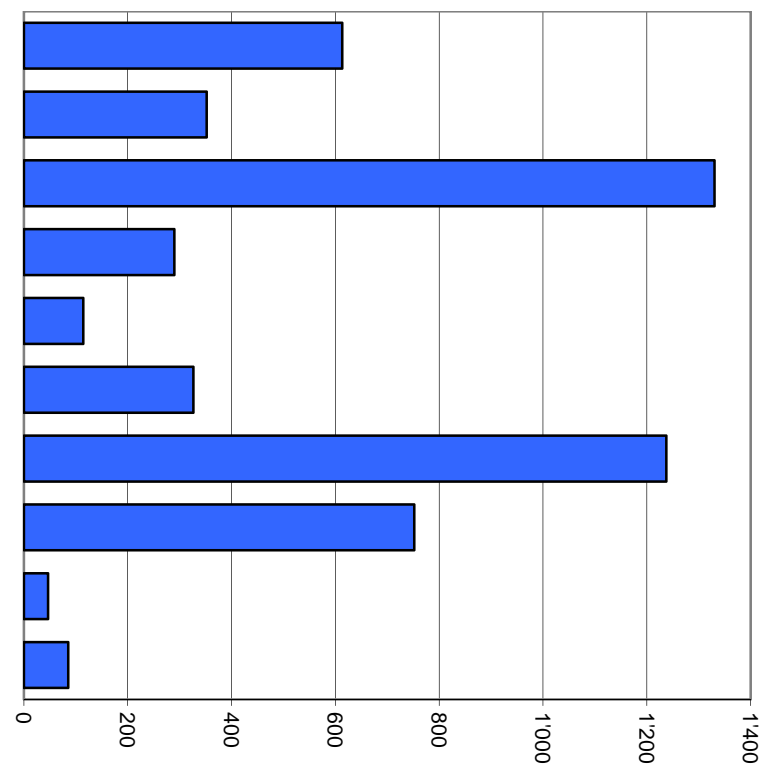
Milliers



## Comptes de fonctionnement selon les tâches, charges

0	Administration générale	11.9%	613'406
1	Sécurité publique	6.8%	352'156
2	Enseignement et formation	25.8%	1'330'247
3	Culture, loisirs et culte	5.6%	289'860
4	Santé	2.2%	114'566
5	Prévoyance sociale	6.3%	326'474
6	Trafic	24.0%	1'237'619
7	Protection et aménagement de l'environnement, yc eau, égouts, déchets	14.6%	751'851
8	Economie publique, yc services industriels	0.9%	46'511
9	Finances et impôts	1.7%	85'344

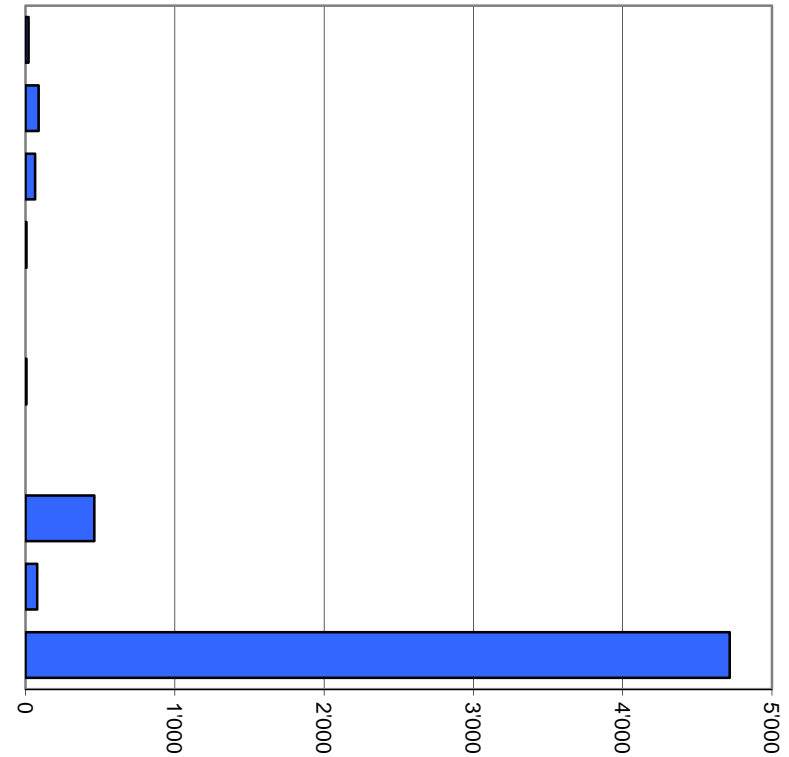
**Total** **5'148'034**



Milliers

## Comptes de fonctionnement selon les tâches, revenus

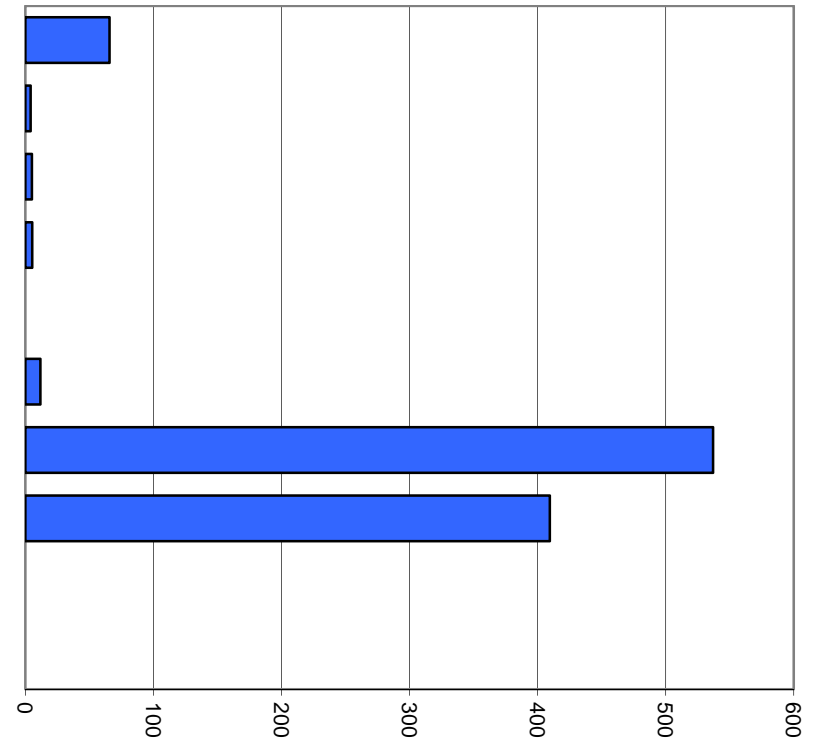
0	Administration générale	0.4%	20'439
1	Sécurité publique	1.6%	87'680
2	Enseignement et formation	1.2%	63'832
3	Culture, loisirs et culte	0.1%	6'095
4	Santé	0.0%	0
5	Prévoyance sociale	0.1%	6'687
6	Trafic	0.0%	0
7	Protection et aménagement de l'environnement, yc eau, égouts, déchets	8.5%	460'725
8	Economie publique, yc services industriels	1.4%	77'994
9	Finances et impôts	86.7%	4'716'580
<b>Total</b>			<b>5'440'032</b>



Milliers

## Comptes des investissements selon les tâches, dépenses

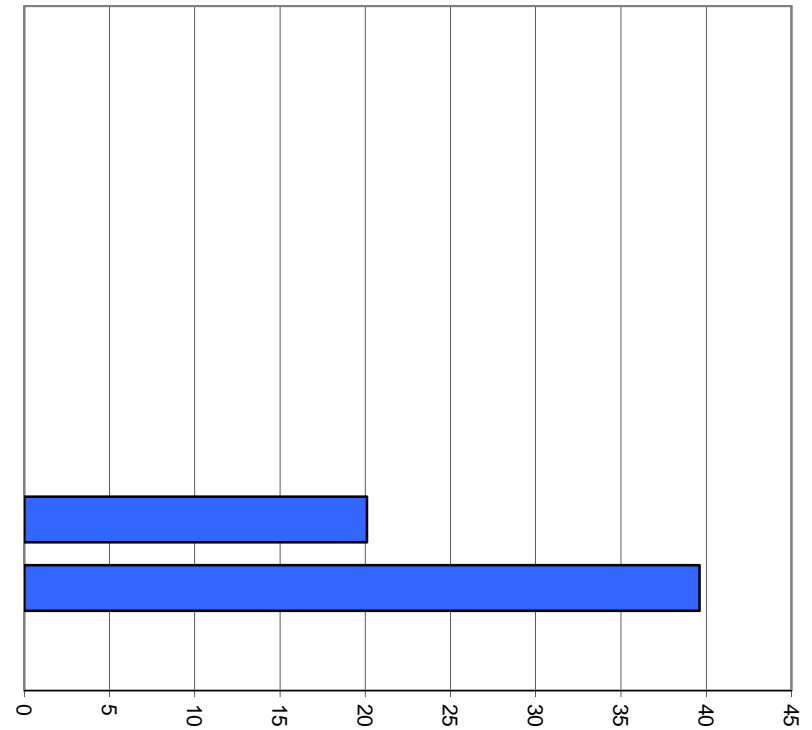
0	Administration générale	6.3%	65'718
1	Sécurité publique	0.4%	4'075
2	Enseignement et formation	0.5%	5'086
3	Culture, loisirs et culte	0.5%	5'390
4	Santé	0.0%	0
5	Prévoyance sociale	1.1%	11'663
6	Trafic	51.7%	537'103
7	Protection et aménagement de l'environnement, yc eau, égouts, déchets	39.4%	409'496
8	Economie publique, yc services industriels	0.0%	0
9	Finances et impôts	0.0%	0
<b>Total</b>			<b>1'038'531</b>



Milliers

## Comptes des investissements selon les tâches, recettes

0	Administration générale	0.0%	0
1	Sécurité publique	0.0%	0
2	Enseignement et formation	0.0%	0
3	Culture, loisirs et culte	0.0%	0
4	Santé	0.0%	0
5	Prévoyance sociale	0.0%	0
6	Trafic	0.0%	0
7	Protection et aménagement de l'environnement, yc eau, égouts, déchets	33.7%	20'100
8	Economie publique, yc services industriels	66.3%	39'605
9	Finances et impôts	0.0%	0
<b>Total</b>			<b>59'705</b>



Milliers

1. Degré d'autofinancement (I1)		MCH	2012	2013	Moyenne
Excédent de revenus du compte de fonctionnement	+ fr.		596'388.34	291'998.54	444'193.44
Excédent de charges du compte de fonctionnement	- fr.		-	-	-
Amortissements du patrimoine administratif	331 + fr.		1'266'504.72	1'377'826.10	1'322'165.41
Amortissements complémentaires du patrimoine administratif	332 + fr.		-	-	-
Amortissement du découvert du bilan	333 + fr.		-	-	-
<b>Autofinancement</b>	= fr.		<b>1'862'893.06</b>	<b>1'669'824.64</b>	<b>1'766'358.85</b>
Dépenses d'investissement reportées au bilan	5 + fr.		1'047'573.17	1'038'531.20	1'043'052.19
Recettes d'investissement reportées au bilan	6 - fr.		9'968.45	59'705.10	34'836.78
<b>Investissements nets</b>	= fr.		<b>1'037'604.72</b>	<b>978'826.10</b>	<b>1'008'215.41</b>
Autofinancement x 100		=	179.5%	170.6%	175.2%
Investissements nets					

#### Valeurs indicatives

$I1 \geq 100\%$	5 - très bien
$80\% \leq I1 < 100\%$	4 - bien
$60\% \leq I1 < 80\%$	3 - satisfaisant (à court terme)
$0\% \leq I1 < 60\%$	2 - insuffisant
$I1 < 0\%$	1 - très mauvais

2. Capacité d'autofinancement (I2)		MCH	2012	2013	Moyenne
Excédent de revenus du compte de fonctionnement	+ fr.		596'388.34	291'998.54	444'193.44
Excédent de charges du compte de fonctionnement	- fr.		-	-	-
Amortissements du patrimoine administratif	331 + fr.		1'266'504.72	1'377'826.10	1'322'165.41
Amortissements complémentaires du patrimoine administratif	332 + fr.		-	-	-
Amortissement du découvert du bilan	333 + fr.		-	-	-
<b>Autofinancement</b>	= fr.		<b>1'862'893.06</b>	<b>1'669'824.64</b>	<b>1'766'358.85</b>
Revenus du compte de fonctionnement	4 + fr.		5'917'634.62	5'440'032.32	5'678'833.47
Subventions redistribuées	47 - fr.		-	-	-
Prélèvements sur les financements spéciaux	48 - fr.		-	-	-
Imputations internes	49 - fr.		-	-	-
<b>Revenus financiers</b>	fr.		<b>5'917'634.62</b>	<b>5'440'032.32</b>	<b>5'678'833.47</b>
Autofinancement x 100		=	31.5%	30.7%	31.1%
Revenus financiers					

Valeurs indicatives	
I2 ≥ 20%	5 - très bien
15% ≤ I2 < 20%	4 - bien
8% ≤ I2 < 15%	3 - satisfaisant
0% ≤ I2 < 8%	2 - insuffisant
I2 < 0%	1 - très mauvais

3. Taux des amortissements ordinaires (I3)		MCH	2012	2013	Moyenne
Patrimoine administratif avant amortissements	+ fr.		3'795'504.72	3'507'826.10	3'651'665.41
Prêts et participations permanentes avant amortissements	- fr.		105'600.00	-	52'800.00
<b>Patrimoine administratif à amortir</b>	= fr.		<b>3'689'904.72</b>	<b>3'507'826.10</b>	<b>3'598'865.41</b>
<b>Amortissements ordinaires du patrimoine administratif</b>	3310 = fr.		<b>1'160'904.72</b>	<b>1'377'826.10</b>	<b>1'269'365.41</b>
Amortissements x 100		=	31.5%	39.3%	35.3%
Patrimoine administratif à amortir					

**Amortissements ordinaires:**

minimum 10 % du patrimoine administratif en application de l'art. 51, al. 1 de l'Ordonnance sur la gestion financière des communes du 16 juin 2004

**Valeurs indicatives**

<b>I3 ≥ 10%</b>	<b>5 - amort. suffisants</b>
<b>8% ≤ I3 &lt; 10%</b>	<b>4 - amort. moyens (à court terme)</b>
<b>5% ≤ I3 &lt; 8%</b>	<b>3 - amort. faibles</b>
<b>2% ≤ I3 &lt; 5%</b>	<b>2 - amort. insuffisants</b>
<b>I3 &lt; 2%</b>	<b>1 - amort. nettement insuffisants</b>

3.2 Taux global des amortissements				
	MCH	2012	2013	Moyenne
Patrimoine administratif avant amortissements	+ fr.	3'795'504.72	3'507'826.10	3'651'665.41
Prêts et participations permanentes avant amortissements	- fr.	105'600.00	-	52'800.00
Découvert (avant comptabilisation du résultat)	19 + fr.	-	-	-
<b>Patrimoine administratif + découvert à amortir</b>	= fr.	<b>3'689'904.72</b>	<b>3'507'826.10</b>	<b>3'598'865.41</b>
Excédent de revenus du compte de fonctionnement	+ fr.	596'388.34	291'998.54	444'193.44
Excédent de charges du compte de fonctionnement	- fr.	-	-	-
Amortissements ordinaires sans prêts et participations	3310 + fr.	1'160'904.72	1'377'826.10	1'269'365.41
Amortissements complémentaires sans prêts et participations	3320 + fr.	-	-	-
Amortissement du découvert	333 + fr.	-	-	-
<b>Total des amortissements + solde compte de fonctionnement</b>	= fr.	<b>1'757'293.06</b>	<b>1'669'824.64</b>	<b>1'713'558.85</b>
<hr/>				
(Total des amortissements + solde cpte fonctionnement) x 100	=	47.6%	47.6%	47.6%
<hr/>				
Patrimoine administratif à amortir + découvert				

#### Valeurs indicatives

Le résultat de cet indicateur devrait être équivalent ou supérieur à celui obtenu sous 3.1



4. Endettement net par habitant (I4)				
	MCH	2012	2013	Moyenne
Engagements courants	20 + fr.	588'622.30	587'708.45	588'165.38
Dettes à court terme	21 + fr.	-	-	-
Dettes à moyen et long termes	22 + fr.	62'500.00	35'500.00	49'000.00
Engagements envers des entités particulières	23 + fr.	-	-	-
Provisions	24 + fr.	521'209.30	479'562.05	500'385.68
Passifs transitoires	25 + fr.	430'465.96	614'769.95	522'617.96
<b>Dette brute</b>	= fr.	<b>1'602'797.56</b>	<b>1'717'540.45</b>	<b>1'660'169.01</b>
<b>Ou</b>				
Total des passifs	2 + fr.	5'278'492.66	5'685'234.09	5'481'863.38
Fortune nette	29 - fr.	3'091'717.45	3'383'715.99	3'237'716.72
Financements spéciaux	28 - fr.	583'977.65	583'977.65	583'977.65
<b>Dette brute</b>	= fr.	<b>1'602'797.56</b>	<b>1'717'540.45</b>	<b>1'660'169.01</b>
Disponibilités	10 fr.	2'160'511.37	3'041'596.81	2'601'054.09
Avoir	11 + fr.	567'665.38	464'343.43	516'004.41
Placements	12 + fr.	-	200.00	100.00
Actifs transitoires	13 + fr.	21'315.91	49'093.85	35'204.88
<b>Patrimoine financier réalisable</b>	= fr.	<b>2'749'492.66</b>	<b>3'555'234.09</b>	<b>3'152'363.38</b>
Endettement net (+) / Fortune nette (-)	fr.	-1'146'695.10	-1'837'693.64	-1'492'194.37
Nombre d'habitant (population STATPOP année N-1)		1'727	1'736	1'732
<b>Dette brute – Patrimoine financier réalisable</b>				
	=	<b>-664</b>	<b>-1'059</b>	<b>-862</b>
<b>Nombre d'habitant (population STATPOP année N-1)</b>				

#### Valeurs indicatives

I4 < 3'000	5 - endettement faible
3'000 ≤ I4 < 5'000	4 - endettement mesuré
5'000 ≤ I4 < 7'000	3 - endettement important
7'000 ≤ I4 < 9'000	2 - endettement très important
I4 ≥ 9'000	1 - endettement excessif

5. Taux du volume de la dette brute (I5)					
	MCH	2012	2013	Moyenne	
Engagements courants	20 + fr.	588'622.30	587'708.45	588'165.38	
Dettes à court terme	21 + fr.	-	-	-	
Dettes à moyen et long termes	22 + fr.	62'500.00	35'500.00	49'000.00	
Engagements envers des entités particulières	23 + fr.	-	-	-	
Provisions	24 + fr.	521'209.30	479'562.05	500'385.68	
Passifs transitoires	25 + fr.	430'465.96	614'769.95	522'617.96	
<b>Dette brute</b>	= fr.	<b>1'602'797.56</b>	<b>1'717'540.45</b>	<b>1'660'169.01</b>	
Ou					
Total des passifs	2 + fr.	5'278'492.66	5'685'234.09	5'481'863.38	
Fortune nette	29 - fr.	3'091'717.45	3'383'715.99	3'237'716.72	
Financements spéciaux	28 - fr.	583'977.65	583'977.65	583'977.65	
<b>Dette brute</b>	= fr.	<b>1'602'797.56</b>	<b>1'717'540.45</b>	<b>1'660'169.01</b>	
Revenus du compte de fonctionnement	4 + fr.	5'917'634.62	5'440'032.32	5'678'833.47	
Subventions redistribuées	47 - fr.	-	-	-	
Prélèvements sur les financements spéciaux	48 - fr.	-	-	-	
Imputations internes	49 - fr.	-	-	-	
<b>Revenus financiers</b>	= fr.	<b>5'917'634.62</b>	<b>5'440'032.32</b>	<b>5'678'833.47</b>	
Dette brute x100		=	27.1%	31.6%	29.2%
Revenus financiers					

Valeurs indicatives		
I5 < 150%	5 - très bien	
150% ≤ I5 < 200%	4 - bien	
200% ≤ I5 < 250%	3 - satisfaisant	
250% ≤ I5 < 300%	2 - insuffisant	
I5 ≥ 300%	1 - mauvais	







# TABLEAU DES AMORTISSEMENTS

---

Commune de Veyras

RUE C.C. OLSOMMER 9  
3968 VEYRAS

TELEPHONE : (027) 452 28 80  
FAX : (027) 452 28 90  
EMAIL : [administration@veyras.ch](mailto:administration@veyras.ch)  
WEB : <http://www.veyras.ch>



2013										
DESIGNATION	ANNEE	%	TAUX EFFECTIF	VALEURS ACTIVEES	AMORTISSEMENT CUMULE	VALEUR NETTE AU 31.12.12	AUGMENTATION 2013	DIMINUTION 2013	AMORTISSEMENT T 2013	SOLDE NET 31.12.2013
<b>0. ADMINISTRATION GENERALE</b>										
Bureau communal	1987	5	100%	448'684.65	-448'684.65	0.00	65'717.60		65'717.60	0.00
<b>SOUS-TOTAL</b>				<b>705'979.80</b>	<b>-705'979.80</b>	<b>0.00</b>	<b>65'717.60</b>	<b>0.00</b>	<b>65'717.60</b>	<b>0.00</b>
<b>1. SECURITE PUBLIQUE</b>										
Mobilier et matériel	1988	25	100%	154'680.30	-154'680.30	0.00	4'075.20		4'075.20	0.00
<b>SOUS-TOTAL</b>				<b>1'939'593.30</b>	<b>-1'939'593.30</b>	<b>0.00</b>	<b>4'075.20</b>	<b>0.00</b>	<b>4'075.20</b>	<b>0.00</b>
<b>2. ENSEIGNEMENT ET FORMATION</b>										
Matériel scolaire	1988	25	100%	485'043.40	-485'043.40	0.00	5'085.60		5'085.60	0.00
Rénovation de l'Ecole	1997	5	100%	2'278'280.00	-2'228'280.00	50'000.00			50'000.00	0.00
<b>SOUS-TOTAL</b>				<b>4'659'267.75</b>	<b>-4'609'267.75</b>	<b>50'000.00</b>	<b>5'085.60</b>	<b>0.00</b>	<b>55'085.60</b>	<b>0.00</b>
<b>3. CULTURE, LOISIRS ET CULTTE</b>										
Eglise et chapelles	1988	5	100%	306'102.01	-296'102.01	10'000.00		4'136.00	5'864.00	0.00
Aménagement de places de loisirs et sports	1989	10	100%	810'234.70	-810'234.70	0.00	9'526.00		9'526.00	0.00
<b>SOUS-TOTAL</b>				<b>2'079'787.66</b>	<b>-2'069'787.66</b>	<b>10'000.00</b>	<b>9'526.00</b>	<b>4'136.00</b>	<b>15'390.00</b>	<b>0.00</b>
<b>5. PREVOYANCE SOCIALE</b>										
Institutions handicapés / sociales	2012	5	100%	4'348.32	-4'348.32	0.00	11'663.08		11'663.08	0.00
<b>SOUS-TOTAL</b>				<b>4'348.32</b>	<b>-4'348.32</b>	<b>0.00</b>	<b>11'663.08</b>	<b>0.00</b>	<b>11'663.08</b>	<b>0.00</b>
<b>6. TRAFIC</b>										
Route et chemins secondaires	> 1981	10	100%	5'933'610.44	-5'525'610.44	408'000.00	537'103.27		945'103.27	0.00
<b>SOUS-TOTAL</b>				<b>9'080'134.39</b>	<b>-8'672'134.39</b>	<b>408'000.00</b>	<b>537'103.27</b>	<b>0.00</b>	<b>945'103.27</b>	<b>0.00</b>

2013										
DESIGNATION	ANNEE	%	TAUX EFFECTIF	VALEURS ACTIVEES	AMORTISSEMENT CUMULE	VALEUR NETTE AU 31.12.12	AUGMENTATION 2013	DIMINUTION 2013	AMORTISSEMENT 2013	SOLDE NET 31.12.2013
<b>700. EAU POTABLE</b>										
Adduction d'eau	1982	10	10%	647'957.80	-506'957.80	141'000.00	177'323.70	11'100.00	30'223.70	277'000.00
<b>Sous-total 700</b>				<b>3'293'964.85</b>	<b>-3'152'964.85</b>	<b>141'000.00</b>	<b>177'323.70</b>	<b>11'100.00</b>	<b>30'223.70</b>	<b>277'000.00</b>
<b>710. EGOUTS</b>										
Assainissement urbain	> 1983	10	14%	1'211'390.50	-1'188'390.50	23'000.00		9'000.00	2'000.00	12'000.00
<b>Sous-total 710</b>				<b>1'211'390.50</b>	<b>-1'188'390.50</b>	<b>23'000.00</b>	<b>0.00</b>	<b>9'000.00</b>	<b>2'000.00</b>	<b>12'000.00</b>
<b>720. TRAITEMENT DES DECHETS</b>										
Places et déchetterie	> 1988	10	13%	322'330.35	-298'330.35	24'000.00			3'000.00	21'000.00
<b>Sous-total 720</b>				<b>322'330.35</b>	<b>-298'330.35</b>	<b>24'000.00</b>	<b>0.00</b>	<b>0.00</b>	<b>3'000.00</b>	<b>21'000.00</b>
<b>740. CIMETIERE ET COLUMBARIUM</b>										
Columbarium	2007	10	100%	175'252.05	-175'252.05	0.00	209'798.90		209'798.90	0.00
<b>Sous-total 740</b>				<b>175'252.05</b>	<b>-175'252.05</b>	<b>0.00</b>	<b>209'798.90</b>	<b>0.00</b>	<b>209'798.90</b>	<b>0.00</b>
<b>790 ENVIRONNEMENT</b>										
Réfection des bisses	1997	20	100%	131'110.60	-131'110.60	0.00	10'430.65		10'430.65	0.00
Réfection de l'environnement	2000	20	100%	1'024'114.70	-1'024'114.70	0.00	11'943.20		11'943.20	0.00
<b>Sous-total 790</b>				<b>1'155'225.30</b>	<b>-1'155'225.30</b>	<b>0.00</b>	<b>22'373.85</b>	<b>0.00</b>	<b>22'373.85</b>	<b>0.00</b>
<b>SOUS-TOTAL</b>				<b>6'158'163.05</b>	<b>-5'970'163.05</b>	<b>188'000.00</b>	<b>409'496.45</b>	<b>20'100.00</b>	<b>267'396.45</b>	<b>310'000.00</b>
<b>801. IRRIGATION</b>										
Réseau d'irrigation	> 1995	10	11%	671'554.40	-552'554.40	119'000.00		2'855.10	13'144.90	103'000.00
<b>Sous-total 801</b>				<b>671'554.40</b>	<b>-552'554.40</b>	<b>119'000.00</b>	<b>0.00</b>	<b>2'855.10</b>	<b>13'144.90</b>	<b>103'000.00</b>
<b>898 ECONOMIE PUBLIQUE</b>										
Terrains	> 1983	0	0%	2'035'264.60	-281'264.60	1'754'000.00		36'750.00	250.00	1'717'000.00
<b>Sous-total 898</b>				<b>2'035'264.60</b>	<b>-281'264.60</b>	<b>1'754'000.00</b>	<b>0.00</b>	<b>36'750.00</b>	<b>250.00</b>	<b>1'717'000.00</b>
<b>SOUS-TOTAL</b>				<b>2'706'819.00</b>	<b>-833'819.00</b>	<b>1'873'000.00</b>	<b>0.00</b>	<b>39'605.10</b>	<b>13'394.90</b>	<b>1'820'000.00</b>
<b>TOTAL</b>				<b>27'334'093.27</b>	<b>-24'805'093.27</b>	<b>2'529'000.00</b>	<b>1'042'667.20</b>	<b>63'841.10</b>	<b>1'377'826.10</b>	<b>2'130'000.00</b>



**2013**

DESIGNATION	ANNEE	%	TAUX EFFECTIF	NOMBRE ACTIONS	VALEUR NOMINALE	VALEURS ACTIVEES	AMORTISSEMENT CUMULE	VALEUR NETTE AU 31.12.12	AUGMENTATION 2013	DIMINUTION 2013	AMORTISSEMENT 2013	SOLDE NET 31.12.2013
<b>TITRES</b>												
Remontées Mécaniques		20	0%	1'518	0	607	-607	0			0	0
SMC		20	0%	5	1'000	9'800	-9'800	0			0	0
Forces Motrices Valaisannes	1991	20	0%	1'419	50	70'950	-70'950	0			0	0
Sierre Energie SA		5	0%	661	1'000	661'000	-661'000	0			0	0
Techno-pôle SA	1999	20	0%	40	250	10'000	-10'000	0			0	0
Television Sierre SA		20	0%	10	1'000	98'000	-98'000	0			0	0
Funiculaire St-Luc	2000	20	0%	500	100	50'500	-50'500	0			0	0
Participation Sodeval		0	0%	10	200	2'000	-2'000	0			0	0
Cabane Ski-Club	1977	0	0%	500	100	50'000	-50'000	0			0	0
RM Grimentz-Zinal	2012	0	0%	85	200	17'000	-17'000	0			0	0
Société Télécabine Vercorin SA	2012	0	0%	10	10'000	10'000	-10'000	0			0	0
<b>TOTAL</b>				<b>4'758</b>	<b>13'900</b>	<b>979'857</b>	<b>-979'857</b>	<b>0</b>	<b>0</b>	<b>0</b>	<b>0</b>	<b>0</b>





# DÉTAIL DU COMPTE DE FONCTIONNEMENT

---

Commune de Veyras

RUE C.C. OLSOMMER 9  
3968 VEYRAS

TELEPHONE : (027) 452 28 80  
FAX : (027) 452 28 90  
EMAIL : [administration@veyras.ch](mailto:administration@veyras.ch)  
WEB : <http://www.veyras.ch>



Comptes 2012 Fr.	Budget 2013 Fr.		Comptes 2013 Charges Fr.	Revenus Fr.	Ecart 2013 Fr.
		<b>0</b>	<b>ADMINISTRATION GENERALE</b>		
547 371.21	775 000		613 405.92		161 594 -
4 304.00	4 000			20 439.00	16 439 +
543 067.21 -	771 000 -			592 966.92	
		<b>01</b>	<b>LEGISLATIF ET EXECUTIF</b>		
86 081.05	114 700		102 030.05		12 670 -
86 081.05 -	114 700 -			102 030.05	
		<b>011</b>	<b>LEGISLATIF</b>		
12 372.50	15 500		15 425.95		74 -
12 372.50 -	15 500 -			15 425.95	
4 596.50	7 500	<b>30</b>	7 649.95		150 +
4 469.70	7 000	300.00	7 486.75		487 +
126.80	500	303.00	163.20		337 -
7 776.00	8 000	<b>31</b>	7 776.00		224 -
7 776.00	8 000	318.00	7 776.00		224 -
		<b>012</b>	<b>EXECUTIF</b>		
73 708.55	99 200		86 604.10		12 596 -
73 708.55 -	99 200 -			86 604.10	
73 708.55	99 200	<b>30</b>	86 604.10		12 596 -
60 745.10	81 000	300.00	72 468.25		8 532 -
3 440.60	5 000	300.01	3 206.75		1 793 -
2 414.20	4 000	300.02	2 654.30		1 346 -
7 108.65	9 200	303.00	8 274.80		925 -
		<b>02</b>	<b>ADMINISTRATION GENERALE</b>		
169 292.61	190 800		192 327.62		1 528 +
4 304.00	4 000			20 439.00	16 439 +
164 988.61 -	186 800 -			171 888.62	

Comptes 2012 Fr.	Budget 2013 Fr.		Comptes 2013 Charges Fr.	Revenus Fr.	Ecart 2013 Fr.
		<b>021 Administration de district</b>			
38 407.25	36 000	<b>Charges</b>	41 145.85		5 146 +
38 407.25 -	36 000 -	<b>Revenus</b>		41 145.85	
		<b>Excédent de charges</b>			
		<b>30 Charges de personnel</b>	281.60		282 +
		300.00 Commission du Tourisme	256.40		256 +
		303.00 Charges sociales	25.20		25 +
38 407.25	36 000	<b>35 Dédommagements collectivités publiques</b>	40 864.25		4 864 +
38 407.25	36 000	352.00 Participation régionale	40 864.25		4 864 +
		<b>029 ADMINISTRATION GENERALE, DIVERS</b>			
130 885.36	154 800	<b>Charges</b>	151 181.77		3 618 -
4 304.00	4 000	<b>Revenus</b>		20 439.00	16 439 +
126 581.36 -	150 800 -	<b>Excédent de charges</b>		130 742.77	
130 885.36	154 800	<b>31 Biens, services et marchandises</b>	151 181.77		3 618 -
17 439.45	20 000	310.00 Fournitures de bureau et imprimés	17 061.20		2 939 -
1 316.40	1 000	311.00 Mobilier, machines, véhicules (achat de)	2 766.85		1 767 +
789.20	3 000	314.00 Prest. tiers pour entretien immeubles	470.00 -		3 470 -
	500	315.00 Prest. tiers pour entretien mobiliers			500 -
52 710.00	51 000	315.01 Exploitation informatique/photocopieuse	47 563.90		3 436 -
20 725.20	25 000	317.00 Frais de représentation	36 377.40		11 377 +
	5 000	317.01 Frais de déplacement, formation	2 124.20		2 876 -
6 369.20	6 000	318.00 Frais de poursuites	10 156.75		4 157 +
30 917.88	36 800	318.01 Frais du compte de chèques postaux et de communication	29 226.35		7 574 -
173.92	500	318.03 Frais bancaires	170.77		329 -
444.11	6 000	319.00 Frais divers	6 204.35		204 +
1 400.00	2 000	<b>42 Revenu des biens</b>		13 200.00	11 200 +
		427.00 Location des biens		10 000.00	10 000 +
1 400.00	2 000	427.01 Location des salles		3 200.00	1 200 +
2 904.00	2 000	<b>43 Contributions</b>		7 239.00	5 239 +
2 904.00	2 000	431.00 Emoluments administratifs		7 239.00	5 239 +

Comptes 2012 Fr.	Budget 2013 Fr.		Comptes 2013 Charges Fr.	Revenus Fr.	Ecart 2013 Fr.
		<b>09</b>	<b>AUTRES TÂCHES DE L'ADMINISTRATION</b>		
291 997.55	469 500		319 048.25		150 452 -
291 997.55 -	469 500 -			319 048.25	
		<b>098</b>	<b>AUTRES TÂCHES DE L'ADMINISTRATION</b>		
291 997.55	469 500		319 048.25		150 452 -
291 997.55 -	469 500 -			319 048.25	
<b>243 219.90</b>	<b>247 800</b>	<b>30</b>	<b>Charges de personnel</b>		
193 900.05	200 600	301.00	199 480.65		1 119 -
49 319.85	47 200	303.00	44 600.75		2 599 -
<b>10 088.80</b>	<b>11 700</b>	<b>31</b>	<b>Biens, services et marchandises</b>		
10 088.80	11 700	318.00	9 249.25		2 451 -
<b>38 688.85</b>	<b>210 000</b>	<b>33</b>	<b>Amortissements</b>		
10 000.00	10 000	330.00	<b>65 717.60</b>		<b>144 282 -</b>
28 688.85	200 000	331.00	65 717.60		134 282 -

Comptes 2012 Fr.	Budget 2013 Fr.		Comptes 2013 Charges Fr.	Revenus Fr.	Ecart 2013 Fr.
		<b>1</b>	<b>SECURITE PUBLIQUE</b>		
320 496.10	305 850		352 155.55		46 306 +
56 593.00	58 400			87 679.65	29 280 +
263 903.10 -	247 450 -			264 475.90	
		<b>10</b>	<b>PROTECTION JURIDIQUE</b>		
10 099.00	22 000		33 770.85		11 771 +
21 287.85	16 400			20 560.30	4 160 +
	5 600 -			13 210.55	
11 188.85 +					
		<b>100</b>	<b>CADASTRE, POIDS ET MESURES</b>		
10 099.00	22 000		33 401.20		11 401 +
13 732.50	9 500			11 830.00	2 330 +
	12 500 -			21 571.20	
3 633.50 +					
10 099.00	22 000	<b>31</b>	33 401.20		11 401 +
	500	311.00			500 -
	500	317.00			500 -
10 099.00	15 000	318.00	17 215.10		2 215 +
	6 000	318.02	7 686.10		1 686 +
		319.00	8 500.00		8 500 +
13 150.00	9 500	<b>43</b>		11 830.00	2 330 +
3 550.00	4 500	431.00		3 030.00	1 470 -
9 600.00	5 000	431.01		8 800.00	3 800 +
582.50		<b>46</b>			
582.50		461.00			
		<b>101</b>	<b>JUSTICE DIVERS</b>		
7 555.35	6 900		369.65		370 +
7 555.35 +	6 900 +			8 730.30	1 830 +
		<b>30</b>	<b>Charges de personnel</b>		
		300.00	369.65		370 +
		303.00	344.40		344 +
			25.25		25 +



Comptes 2012 Fr.	Budget 2013 Fr.		Comptes 2013		Ecart 2013 Fr.
			Charges Fr.	Revenus Fr.	
		<b>101 JUSTICE DIVERS</b>			
<b>709.85</b>	<b>900</b>	<b>41 Patentes et de concessions</b>		<b>792.00</b>	<b>108 -</b>
334.85	500	410.00 Patentes pour débit de boissons		366.80	133 -
375.00	400	410.01 Patentes jeux et appareils à musique		425.20	25 +
<b>6 845.50</b>	<b>6 000</b>	<b>43 Contributions</b>		<b>7 938.30</b>	<b>1 938 +</b>
6 845.50	6 000	431.00 Emoluments contrôle habitants - étranger		7 938.30	1 938 +
		<b>11 POLICE</b>			
<b>84 096.00</b>	<b>85 000</b>	<b>Charges</b>	<b>84 515.20</b>		<b>485 -</b>
<b>2 830.00</b>	<b>3 000</b>	<b>Revenus</b>		<b>3 570.00</b>	<b>570 +</b>
<b>81 266.00 -</b>	<b>82 000 -</b>	<b>Excédent de charges</b>		<b>80 945.20</b>	
		<b>113 POLICE LOCALE</b>			
<b>84 096.00</b>	<b>85 000</b>	<b>Charges</b>	<b>84 515.20</b>		<b>485 -</b>
<b>2 830.00</b>	<b>3 000</b>	<b>Revenus</b>		<b>3 570.00</b>	<b>570 +</b>
<b>81 266.00 -</b>	<b>82 000 -</b>	<b>Excédent de charges</b>		<b>80 945.20</b>	
		<b>30 Charges de personnel</b>	<b>35.20</b>		<b>35 +</b>
		300.00 Commission de police	32.05		32 +
		303.00 Charges sociales	3.15		3 +
<b>84 096.00</b>	<b>85 000</b>	<b>35 Dédommagements collectivités publiques</b>	<b>84 480.00</b>		<b>520 -</b>
84 096.00	85 000	352.00 Police municipale	84 480.00		520 -
<b>2 830.00</b>	<b>3 000</b>	<b>43 Contributions</b>		<b>3 570.00</b>	<b>570 +</b>
2 830.00	3 000	437.00 Amendes de police		3 570.00	570 +
		<b>12 JUSTICE</b>			
<b>35 911.75</b>	<b>33 700</b>	<b>Charges</b>	<b>84 421.40</b>		<b>50 721 +</b>
<b>12 090.05</b>	<b>17 000</b>	<b>Revenus</b>		<b>43 298.80</b>	<b>26 299 +</b>
<b>23 821.70 -</b>	<b>16 700 -</b>	<b>Excédent de charges</b>		<b>41 122.60</b>	
		<b>120 JUSTICE COMMUNALE</b>			
<b>2 745.10</b>	<b>3 700</b>	<b>Charges</b>	<b>2 745.10</b>		<b>955 -</b>
<b>2 745.10 -</b>	<b>3 700 -</b>	<b>Revenus</b>		<b>2 745.10</b>	
		<b>Excédent de charges</b>			

<b>Comptes 2012</b> Fr.	<b>Budget 2013</b> Fr.		<b>Comptes 2013</b> <b>Charges</b> Fr.	<b>Revenus</b> Fr.	<b>Ecart 2013</b> Fr.
		<b>120 JUSTICE COMMUNALE</b>			
<b>2 745.10</b>	<b>3 700</b>	<b>30 Charges de personnel</b>	<b>2 745.10</b>		<b>955 -</b>
2 568.00	3 500	300.00 Traitements	2 568.00		932 -
177.10	200	303.00 Charges sociales	177.10		23 -
		<b>121 JUGE DE DISTRICT</b>			
<b>5 103.00</b>	<b>5 000</b>	<b>Charges</b>	<b>5 392.00</b>		<b>392 +</b>
<b>5 103.00 -</b>	<b>5 000 -</b>	<b>Revenus</b>			
		<b>Excédent de charges</b>		<b>5 392.00</b>	
<b>5 103.00</b>	<b>5 000</b>	<b>35 Dédommagements collectivités publiques</b>	<b>5 392.00</b>		<b>392 +</b>
5 103.00	5 000	352.00 Juge de district	5 392.00		392 +
		<b>122 CHAMBRE PUPILLAIRE ET TUTELAIRE</b>			
<b>28 063.65</b>	<b>25 000</b>	<b>Charges</b>	<b>76 284.30</b>		<b>51 284 +</b>
<b>12 090.05</b>	<b>17 000</b>	<b>Revenus</b>		<b>43 298.80</b>	<b>26 299 +</b>
<b>15 973.60 -</b>	<b>8 000 -</b>	<b>Excédent de charges</b>		<b>32 985.50</b>	
<b>19 207.75</b>	<b>25 000</b>	<b>30 Charges de personnel</b>	<b>51 861.85</b>		<b>26 862 +</b>
17 905.00	23 000	300.00 Traitements	17 936.00		5 064 -
		301.00 Personnel administratif et d'exploitation	27 645.00		27 645 +
1 302.75	2 000	303.00 Charges sociales	6 280.85		4 281 +
<b>8 855.90</b>		<b>35 Dédommagements collectivités publiques</b>	<b>24 422.45</b>		<b>24 422 +</b>
815.90		352.00 Chambre pupillaire intercommunale (APEA)	15 452.45		15 452 +
8 040.00		352.00 Tutelle Officielle Régional	8 970.00		8 970 +
<b>12 090.05</b>	<b>17 000</b>	<b>45 Restitutions de collectivités publiques</b>		<b>43 298.80</b>	<b>26 299 +</b>
12 090.05	17 000	452.00 Chambre pupillaire intercommunale (APEA)		43 298.80	26 299 +
		<b>14 POLICE DU FEU</b>			
<b>53 973.25</b>	<b>43 850</b>	<b>Charges</b>	<b>37 224.95</b>		<b>6 625 -</b>
<b>20 385.10</b>	<b>22 000</b>	<b>Revenus</b>		<b>20 250.55</b>	<b>1 749 -</b>
<b>33 588.15 -</b>	<b>21 850 -</b>	<b>Excédent de charges</b>		<b>16 974.40</b>	

Comptes 2012 Fr.	Budget 2013 Fr.		Comptes 2013		Ecart 2013 Fr.
			Charges Fr.	Revenus Fr.	
		<b>140 POLICE DU FEU</b>			
53 973.25	43 850	Charges	37 224.95		6 625 -
20 385.10	22 000	Revenus		20 250.55	1 749 -
33 588.15 -	21 850 -	Excédent de charges		16 974.40	
48 381.20	31 100	<b>30 Charges de personnel</b>	31 401.15		301 +
5 114.95	5 000	300.00 Commission feu	4 092.40		908 -
60.00	100	303.00 Charges sociales	25.25		75 -
41 867.00	25 000	309.00 Sapeurs-pompiers (soldes)	26 412.15		1 412 +
1 339.25	1 000	309.01 Cours service du feu	871.35		129 -
5 592.05	12 750	<b>31 Biens, services et marchandises</b>	5 823.80		6 926 -
324.00	250	310.00 Fourniture de bureau et imprimés			250 -
1 020.80	500	311.00 Mobilier, machines, véhicules (achat de)	913.80		414 +
1 657.15	1 000	315.00 Entretien mobilier et matériel			1 000 -
	6 000	315.01 Entretien des hydrantes	1 344.60		4 655 -
	1 000	317.00 Frais de représentation			1 000 -
576.00	3 000	318.00 Taxes téléphoniques	1 807.10		1 193 -
2 014.10	1 000	319.00 Frais divers	1 758.30		758 +
20 385.10	20 500	<b>43 Contributions</b>		20 250.55	249 -
20 385.10	20 000	430.00 Taxe d'exemption du service des pompiers		20 250.55	251 +
	500	434.00 Intervention pompier			500 -
	1 500	<b>46 Subventions</b>			1 500 -
	1 500	461.00 Matériel feu			1 500 -
		<b>16 PROTECTION POPULATION ET BIENS CULTURELS</b>			
3 752.90	5 000	Charges	3 160.95		1 839 -
3 752.90 -	5 000 -	Revenus		3 160.95	
		Excédent de charges			
3 752.90	5 000	<b>160 PROTECTION CIVILE</b>	3 160.95		1 839 -
3 752.90 -	5 000 -	Charges			
		Revenus		3 160.95	
		Excédent de charges			

Comptes 2012 Fr.	Budget 2013 Fr.		Comptes 2013		Ecart 2013 Fr.
			Charges Fr.	Revenus Fr.	
		<b>160</b>	<b>PROTECTION CIVILE</b>		
<b>3 752.90</b>	<b>5 000</b>	<b>31</b>	<b>3 160.95</b>		<b>1 839 -</b>
145.70		310.00			
3 518.75	5 000	314.00	3 160.95		1 839 -
88.45		319.00			
		<b>19</b>	<b>AUTRES TÂCHES DE LA SECURITE PUBLIQUE</b>		
<b>132 663.20</b>	<b>116 300</b>		<b>109 062.20</b>		<b>7 238 -</b>
<b>132 663.20 -</b>	<b>116 300 -</b>			<b>109 062.20</b>	
		<b>198</b>	<b>AUTRES TÂCHES DE LA SECURITE PUBLIQUE</b>		
<b>132 663.20</b>	<b>116 300</b>		<b>109 062.20</b>		<b>7 238 -</b>
<b>132 663.20 -</b>	<b>116 300 -</b>			<b>109 062.20</b>	
<b>100 482.60</b>	<b>104 300</b>	<b>30</b>	<b>100 816.60</b>		<b>3 483 -</b>
80 416.00	84 200	301.00	81 914.35		2 286 -
20 066.60	20 100	303.00	18 902.25		1 198 -
<b>4 129.10</b>	<b>7 000</b>	<b>31</b>	<b>4 170.40</b>		<b>2 830 -</b>
4 129.10	7 000	318.00	4 170.40		2 830 -
<b>28 051.50</b>	<b>5 000</b>	<b>33</b>	<b>4 075.20</b>		<b>925 -</b>
28 051.50	5 000	331.00	4 075.20		925 -

Comptes 2012 Fr.	Budget 2013 Fr.		Comptes 2013 Charges Fr.	Revenus Fr.	Ecart 2013 Fr.
		<b>2</b>	<b>ENSEIGNEMENT ET FORMATION</b>		
1 686 160.90	1 255 700		1 330 247.31		74 547 +
13 691.30	13 000			63 832.00	50 832 +
1 672 469.60 -	1 242 700 -			1 266 415.31	
		<b>20</b>	<b>ECOLE ENFANTINE</b>		
6 505.00	19 500		8 160.00		11 340 -
6 505.00 -	19 500 -			8 160.00	
		<b>200</b>	<b>ECOLE ENFANTINE</b>		
6 505.00	19 500		8 160.00		11 340 -
6 505.00 -	19 500 -			8 160.00	
6 505.00	7 500	<b>35</b>	8 160.00		660 +
6 505.00	7 500	352.00	8 160.00		660 +
	12 000	365.00			12 000 -
		<b>21</b>	<b>ECOLE PUBLIQUES</b>		
1 119 795.25	1 070 500		1 110 708.00		40 208 +
29 459.80	2 000			18 340.00	16 340 +
1 090 335.45 -	1 068 500 -			1 092 368.00	
		<b>210</b>	<b>ECOLE PRIMAIRE</b>		
670 671.25	670 000		686 361.30		16 361 +
1 890.00	2 000			5 200.00	3 200 +
668 781.25 -	668 000 -			681 161.30	
5 006.60	6 600	<b>30</b>	3 972.50		2 628 -
4 900.75	6 500	300.00	3 900.65		2 599 -
105.85	100	303.00	71.85		28 -
130 034.65	109 800	<b>31</b>	120 688.60		10 889 +
35 467.80	34 500	310.00	26 730.25		7 770 -
	2 000	311.00			2 000 -
60 554.80	51 000	314.00	57 766.45		6 766 +

Comptes 2012 Fr.	Budget 2013 Fr.		Comptes 2013		Ecart 2013 Fr.
			Charges Fr.	Revenus Fr.	
		<b>210</b>	<b>ECOLE PRIMAIRE</b>		
	1 000	315.00	Prest. tiers entretien objets mobiliers		1 000 -
11 380.15	5 000	315.01	Exploitation informatique/photocopieuse	15 696.50	10 697 +
724.00	500	317.00	Frais de représentation	781.00	281 +
223.85	300	318.00	Taxes téléphoniques	223.85	76 -
13 106.05	10 000	318.01	Activités parascolaires	18 340.50	8 341 +
8 300.00	5 000	318.02	Veyras France	611.20	4 389 -
278.00	500	319.00	Frais divers	538.85	39 +
<b>15 810.00</b>	<b>13 600</b>	<b>35</b>	<b>Dédommagements collectivités publiques</b>	<b>13 600.00</b>	
15 810.00	13 600	352.00	Ecolages intercommunaux primaire	13 600.00	
<b>519 820.00</b>	<b>540 000</b>	<b>36</b>	<b>Subventions accordées</b>	<b>548 100.20</b>	<b>8 100 +</b>
519 820.00	540 000	361.00	Contribution pour les élèves EE et EP	548 100.20	8 100 +
<b>1 890.00</b>	<b>2 000</b>	<b>43</b>	<b>Contributions</b>		<b>3 200 +</b>
1 890.00	2 000	433.00	Participation aux frais d'écolage	5 200.00	3 200 +
		<b>211</b>	<b>ECOLE SECONDAIRE - CYCLE D'ORIENTATION</b>		
<b>412 525.00</b>	<b>390 500</b>		<b>Charges</b>	<b>378 163.50</b>	<b>12 337 -</b>
<b>12 780.80</b>			<b>Revenus</b>		
<b>399 744.20 -</b>	<b>390 500 -</b>		<b>Excédent de charges</b>	<b>378 163.50</b>	
<b>200 152.00</b>	<b>175 000</b>	<b>35</b>	<b>Dédommagements collectivités publiques</b>	<b>187 088.00</b>	<b>12 088 +</b>
200 152.00	175 000	352.00	Ecolages intercommunaux cycle	187 088.00	12 088 +
<b>212 373.00</b>	<b>215 500</b>	<b>36</b>	<b>Subventions accordées</b>	<b>191 075.50</b>	<b>24 425 -</b>
190 820.00	192 500	361.00	Contribution pour les élèves du CO	171 745.50	20 755 -
21 553.00	23 000	366.00	Frais de transport des élèves	19 330.00	3 670 -
<b>12 780.80</b>		<b>46</b>	<b>Subventions acquises</b>		
12 780.80		461.01	Frais de transport des élèves		
		<b>213</b>	<b>ECOLE SECONDAIRE DU 2ème DEGRE</b>		
<b>31 534.00</b>			<b>Charges</b>	<b>27 926.00</b>	<b>27 926 +</b>
<b>14 789.00</b>			<b>Revenus</b>	<b>13 140.00</b>	<b>13 140 +</b>
<b>16 745.00 -</b>			<b>Excédent de charges</b>	<b>14 786.00</b>	

Comptes 2012 Fr.	Budget 2013 Fr.		Comptes 2013		Ecart 2013 Fr.
			Charges Fr.	Revenus Fr.	
		<b>213 ECOLE SECONDAIRE DU 2ème DEGRE</b>			
<b>31 534.00</b>		<b>36 Subventions accordées</b>	<b>27 926.00</b>		<b>27 926 +</b>
31 534.00		364.00 Frais de transport des élèves	27 926.00		27 926 +
<b>14 789.00</b>		<b>46 Subventions acquises</b>		<b>13 140.00</b>	<b>13 140 +</b>
14 789.00		461.00 Subvention acquise du canton		13 140.00	13 140 +
		<b>219 AUTRES TÂCHES LIEES AUX ECOLES PUBLIQUES</b>			
<b>5 065.00</b>	<b>10 000</b>	<b>Charges</b>	<b>18 257.20</b>		<b>8 257 +</b>
<b>5 065.00 -</b>	<b>10 000 -</b>	<b>Revenus</b>		<b>18 257.20</b>	
		<b>Excédent de charges</b>			
<b>5 065.00</b>	<b>10 000</b>	<b>35 Dédommagements collectivités publiques</b>	<b>18 257.20</b>		<b>8 257 +</b>
5 065.00	10 000	352.00 Autres écoles	18 257.20		8 257 +
		<b>22 ECOLES SPECIALISEES</b>			
<b>8 000.00</b>	<b>8 000</b>	<b>Charges</b>	<b>13 007.51</b>		<b>5 008 +</b>
<b>8 000.00 -</b>	<b>8 000 -</b>	<b>Revenus</b>		<b>13 007.51</b>	
		<b>Excédent de charges</b>			
		<b>220 ECOLES SPECIALISEES</b>			
<b>8 000.00</b>	<b>8 000</b>	<b>Charges</b>	<b>13 007.51</b>		<b>5 008 +</b>
<b>8 000.00 -</b>	<b>8 000 -</b>	<b>Revenus</b>		<b>13 007.51</b>	
		<b>Excédent de charges</b>			
<b>8 000.00</b>	<b>8 000</b>	<b>36 Subventions accordées</b>	<b>13 007.51</b>		<b>5 008 +</b>
8 000.00	8 000	361.00 Frais de transport des élèves handicapés	13 007.51		5 008 +
		<b>23 FORMATION PROFESSIONNELLE</b>			
<b>62 253.10</b>	<b>23 000</b>	<b>Charges</b>	<b>27 273.00</b>		<b>4 273 +</b>
<b>15 768.50 -</b>	<b>11 000</b>	<b>Revenus</b>		<b>45 492.00</b>	<b>34 492 +</b>
<b>78 021.60 -</b>	<b>12 000 -</b>	<b>Excédent de charges</b>			
		<b>Excédent de revenus</b>	<b>18 219.00</b>		

Comptes 2012 Fr.	Budget 2013 Fr.		Comptes 2013 Charges Fr.	Revenus Fr.	Ecart 2013 Fr.
		<b>239 AUTRES TÂCHES FORMATION PROFESSIONNELLE</b>			
<b>62 253.10</b>	<b>23 000</b>	<b>Charges</b>	<b>27 273.00</b>		<b>4 273 +</b>
<b>15 768.50 -</b>	<b>11 000</b>	<b>Revenus</b>		<b>45 492.00</b>	<b>34 492 +</b>
<b>78 021.60 -</b>	<b>12 000 -</b>	<b>Excédent de charges</b>			
		<b>Excédent de revenus</b>	<b>18 219.00</b>		
<b>500.00</b>	<b>1 000</b>	<b>30 Charges de personnel</b>	<b>605.60</b>		<b>394 -</b>
500.00	1 000	300.00 Commission d'apprentissage	596.15		404 -
		303.00 Charges sociales	9.45		9 +
<b>30 216.10</b>		<b>35 Dédommagements collectivités publiques</b>			
30 216.10		351.00 Déplacements des apprentis			
<b>31 537.00</b>	<b>22 000</b>	<b>36 Subventions accordées</b>	<b>26 667.40</b>		<b>4 667 +</b>
31 537.00	22 000	364.00 Frais de transport pour les apprentis	26 667.40		4 667 +
<b>15 768.50 -</b>	<b>11 000</b>	<b>46 Subventions acquises</b>		<b>45 492.00</b>	<b>34 492 +</b>
15 768.50 -	11 000	461.00 Frais de transport pour les apprentis		45 492.00	34 492 +
		<b>29 AUTRES TÂCHES D'ENSEIGNEMENT</b>			
<b>489 607.55</b>	<b>134 700</b>	<b>Charges</b>	<b>171 098.80</b>		<b>36 399 +</b>
<b>489 607.55 -</b>	<b>134 700 -</b>	<b>Revenus</b>		<b>171 098.80</b>	
		<b>Excédent de charges</b>			
		<b>298 AUTRES TÂCHES RELATIVES A L'ENSEIGNEMENT</b>			
<b>489 607.55</b>	<b>134 700</b>	<b>Charges</b>	<b>171 098.80</b>		<b>36 399 +</b>
<b>489 607.55 -</b>	<b>134 700 -</b>	<b>Revenus</b>		<b>171 098.80</b>	
		<b>Excédent de charges</b>			
<b>106 861.15</b>	<b>91 900</b>	<b>30 Charges de personnel</b>	<b>106 017.80</b>		<b>14 118 +</b>
72 400.40	80 900	301.00 Personnel administratif et exploitation	75 613.75		5 286 -
25 704.25		302.00 Salaire directrice	25 373.60		25 374 +
8 756.50	11 000	303.00 Charges sociales	5 030.45		5 970 -
<b>9 896.30</b>	<b>8 000</b>	<b>31 Biens, services et marchandises</b>	<b>9 995.40</b>		<b>1 995 +</b>
9 896.30	8 000	318.00 Assurances	9 995.40		1 995 +
<b>372 850.10</b>	<b>34 800</b>	<b>33 Amortissements</b>	<b>55 085.60</b>		<b>20 286 +</b>
372 850.10	34 800	331.00 Patrimoine administratif - amortissement ordinaire	55 085.60		20 286 +



Comptes 2012 Fr.	Budget 2013 Fr.		Comptes 2013 Charges Fr.	Revenus Fr.	Ecart 2013 Fr.
		<b>3</b>	<b>CULTURE, LOISIRS ET CULTURE</b>		
290 266.35	286 000		289 860.15		3 860 +
5 573.00	5 500			6 095.00	595 +
284 693.35 -	280 500 -			283 765.15	
		<b>30</b>	<b>ENCOURAGEMENT A LA CULTURE</b>		
85 774.70	72 500		86 485.45		13 985 +
5 573.00	5 500			6 095.00	595 +
80 201.70 -	67 000 -			80 390.45	
		<b>301</b>	<b>MUSEES</b>		
24 006.30	19 000		31 184.85		12 185 +
5 573.00	5 500			6 095.00	595 +
18 433.30 -	13 500 -			25 089.85	
24 006.30	19 000	<b>31</b>	31 184.85		12 185 +
24 006.30	19 000	314.00	31 184.85		12 185 +
5 573.00	5 500	<b>42</b>		6 095.00	595 +
5 573.00	5 500	427.00		6 095.00	595 +
		<b>303</b>	<b>SOCIETES LOCALES</b>		
61 768.40	53 500		55 300.60		1 801 +
61 768.40 -	53 500 -			55 300.60	
18 743.40	10 500	<b>31</b>	12 360.60		1 861 +
12 176.40	10 000	318.00	6 305.60		3 694 -
6 567.00	500	319.00	6 055.00		5 555 +
43 025.00	43 000	<b>36</b>	42 940.00		60 -
43 025.00	43 000	365.00	42 940.00		60 -
		<b>32</b>	<b>MEDIAS</b>		
738.30	800		1 096.90		297 +
738.30 -	800 -			1 096.90	

Comptes 2012 Fr.	Budget 2013 Fr.		Comptes 2013 Charges Fr. Revenus Fr.	Ecart 2013 Fr.
738.30	800	<b>320 MEDIAS</b>		
		Charges	1 096.90	297 +
738.30 -	800 -	Revenus		
		Excédent de charges	1 096.90	
738.30	800	<b>31 Biens, services et marchandises</b>	1 096.90	297 +
738.30	800	314.00 Exploitation internet	1 096.90	297 +
		<b>39 EGLISE</b>		
203 753.35	212 700	Charges	202 277.80	10 422 -
203 753.35 -	212 700 -	Revenus		
		Excédent de charges	202 277.80	
		<b>390 EGLISE CATHOLIQUE ROMAINE</b>		
99 822.85	98 000	Charges	98 894.30	894 +
99 822.85 -	98 000 -	Revenus		
		Excédent de charges	98 894.30	
3 988.50	2 000	<b>31 Biens, services et marchandises</b>	3 592.15	1 592 +
3 988.50	2 000	314.00 Travaux de maintenance des chapelles	3 592.15	1 592 +
95 834.35	96 000	<b>36 Subventions accordées</b>	95 302.15	698 -
95 834.35	96 000	362.00 Paroisse catholique	95 302.15	698 -
		<b>391 EGLISE REFORMEE EVANGELIQUE</b>		
12 040.00	12 500	Charges	12 040.00	460 -
12 040.00 -	12 500 -	Revenus		
		Excédent de charges	12 040.00	
12 040.00	12 500	<b>36 Subventions accordées</b>	12 040.00	460 -
12 040.00	12 500	362.00 Eglise réformée	12 040.00	460 -
		<b>398 AUTRES TÂCHES CULTURE, LOISIRS ET CULTURE</b>		
91 890.50	102 200	Charges	91 343.50	10 857 -
91 890.50 -	102 200 -	Revenus		
		Excédent de charges	91 343.50	



Comptes 2012 Fr.	Budget 2013 Fr.		Comptes 2013 Charges Fr. Revenus Fr.	Ecart 2013 Fr.
		<b>4</b>	<b>SANTE</b>	
106 517.50	104 000		114 565.65	10 566 +
106 517.50 -	104 000 -			
			114 565.65	
		<b>44</b>	<b>CENTRE MEDICO-SOCIAL REGIONAL</b>	
71 968.65	65 000		70 343.70	5 344 +
71 968.65 -	65 000 -			
			70 343.70	
		<b>440</b>	<b>Centre médico-social régional</b>	
71 968.65	65 000		70 343.70	5 344 +
71 968.65 -	65 000 -			
			70 343.70	
71 968.65	65 000	<b>35</b>	<b>Dédommagements collectivités publiques</b>	5 344 +
71 968.65	65 000	352.00	Participation au centre médico-social	5 344 +
		<b>46</b>	<b>SERVICE MEDICAL DES ECOLES</b>	
34 048.85	38 000		43 721.95	5 722 +
34 048.85 -	38 000 -			
			43 721.95	
		<b>460</b>	<b>PROPHYLAXIE DENTAIRE</b>	
34 048.85	38 000		43 721.95	5 722 +
34 048.85 -	38 000 -			
			43 721.95	
34 048.85	38 000	<b>36</b>	<b>Subventions accordées</b>	5 722 +
34 048.85	38 000	366.00	Frais dentaires scolaires	5 722 +
		<b>47</b>	<b>CONTROLE DES DENREES ALIMENTAIRES</b>	
	500			500 -
	500 -			

<u>Comptes 2012</u> Fr.	<u>Budget 2013</u> Fr.		<u>Comptes 2013</u>		<u>Ecart 2013</u> Fr.
			<u>Charges</u> Fr.	<u>Revenus</u> Fr.	
		<b>470</b>			
	<b>500</b>	<b>CONTROLE DES DENREES ALIMENTAIRES</b>			
		<b>Charges</b>			<b>500 -</b>
		<b>Revenus</b>			
	<b>500 -</b>	<b>Excédent de charges</b>			
		<b>31</b>			
	<b>500</b>	<b>Biens, services et marchandises</b>			<b>500 -</b>
	500	318.00 Contrôle des denrées alimentaires			500 -
		<b>49</b>			
		<b>IMUPTATIONS INTERNES</b>			
		<b>Charges</b>	<b>500.00</b>		
<b>500.00</b>	<b>500</b>	<b>Revenus</b>			
		<b>Excédent de charges</b>		<b>500.00</b>	
<b>500.00 -</b>	<b>500 -</b>				
		<b>498</b>			
		<b>AUTRES TÂCHES RELATIVES A LA SANTE</b>			
		<b>Charges</b>	<b>500.00</b>		
<b>500.00</b>	<b>500</b>	<b>Revenus</b>			
		<b>Excédent de charges</b>		<b>500.00</b>	
<b>500.00 -</b>	<b>500 -</b>				
		<b>30</b>			
<b>500.00</b>	<b>500</b>	<b>Charges de personnel</b>	<b>500.00</b>		
500.00	500	300.00 Commission santé	500.00		

Comptes 2012 Fr.	Budget 2013 Fr.		Comptes 2013 Charges Fr.	Revenus Fr.	Ecart 2013 Fr.
		<b>5 PREVOYANCE SOCIALE</b>			
489 774.70	431 600	Charges	326 474.09		105 126 -
6 498.50	6 000	Revenus		6 687.30	687 +
483 276.20 -	425 600 -	Excédent de charges		319 786.79	
		<b>50 ASSURANCE VIEILLESSE ET INVALIDITE</b>			
6 498.50	6 000	Charges		6 687.30	687 +
6 498.50 +	6 000 +	Revenus	6 687.30		
		Excédent de revenus			
		<b>500 AGENCE AVS</b>			
6 498.50	6 000	Charges		6 687.30	687 +
6 498.50 +	6 000 +	Revenus	6 687.30		
		Excédent de revenus			
6 498.50	6 000	<b>45 Restitutions de collectivités publiques</b>		6 687.30	687 +
6 498.50	6 000	451.00 Caisse cantonale de compensation		6 687.30	687 +
		<b>53 AUTRES ASSURANCES SOCIALES</b>			
103 303.63	95 000	Charges	97 178.66		2 179 +
103 303.63 -	95 000 -	Revenus		97 178.66	
		Excédent de charges			
		<b>530 Prestations complémentaires AVS et AI</b>			
103 303.63	95 000	Charges	97 178.66		2 179 +
103 303.63 -	95 000 -	Revenus		97 178.66	
		Excédent de charges			
103 303.63	95 000	<b>36 Subventions accordées</b>	97 178.66		2 179 +
103 303.63	95 000	361.00 Prestations complémentaires AVS et AI	97 178.66		2 179 +
		<b>55 HANDICAPES</b>			
183 601.19	165 000	Charges	168 911.15		3 911 +
183 601.19 -	165 000 -	Revenus		168 911.15	
		Excédent de charges			

Comptes 2012 Fr.	Budget 2013 Fr.		Comptes 2013		Ecart 2013 Fr.
			Charges Fr.	Revenus Fr.	
		<b>550</b>			
			<b>HANDICAPES</b>		
			<b>Charges</b>		
<b>183 601.19</b>	<b>165 000</b>		<b>168 911.15</b>		<b>3 911 +</b>
			<b>Revenus</b>		
<b>183 601.19 -</b>	<b>165 000 -</b>			<b>168 911.15</b>	
			<b>Excédent de charges</b>		
		<b>36</b>			
<b>183 601.19</b>	<b>165 000</b>		<b>168 911.15</b>		<b>3 911 +</b>
183 601.19	165 000	361.00	168 911.15		3 911 +
		<b>57</b>			
			<b>ETABLISSEMENT MEDICO-SOCIAL (EMS)</b>		
			<b>Charges</b>		
	<b>65 700</b>				<b>65 700 -</b>
			<b>Revenus</b>		
	<b>65 700 -</b>				
			<b>Excédent de charges</b>		
		<b>570</b>			
			<b>Etablissement médico-social (EMS)</b>		
			<b>Charges</b>		
	<b>65 700</b>				<b>65 700 -</b>
			<b>Revenus</b>		
	<b>65 700 -</b>				
			<b>Excédent de charges</b>		
		<b>36</b>			
	<b>65 700</b>				<b>65 700 -</b>
	65 700	361.00			65 700 -
		<b>58</b>			
			<b>ASSISTANCE</b>		
			<b>Charges</b>		
<b>187 468.86</b>	<b>92 000</b>		<b>35 630.20</b>		<b>56 370 -</b>
			<b>Revenus</b>		
<b>187 468.86 -</b>	<b>92 000 -</b>			<b>35 630.20</b>	
			<b>Excédent de charges</b>		
		<b>580</b>			
			<b>Aide sociale individuelle</b>		
			<b>Charges</b>		
<b>161 059.05</b>	<b>68 000</b>		<b>11 387.14</b>		<b>56 613 -</b>
			<b>Revenus</b>		
<b>161 059.05 -</b>	<b>68 000 -</b>			<b>11 387.14</b>	
			<b>Excédent de charges</b>		
		<b>36</b>			
<b>161 059.05</b>	<b>68 000</b>		<b>11 387.14</b>		<b>56 613 -</b>
161 059.05	68 000	366.00	11 387.14		56 613 -

Comptes 2012 Fr.	Budget 2013 Fr.		Comptes 2013 Charges Fr.	Revenus Fr.	Ecart 2013 Fr.
26 409.81	24 000	<b>582</b>			
26 409.81 -	24 000 -		24 243.06		243 +
				24 243.06	
26 409.81	24 000	<b>36</b>	24 243.06		243 +
26 409.81	24 000	361.00	24 243.06		243 +
		<b>59</b>			
15 401.02	13 900				
			24 754.08		10 854 +
15 401.02 -	13 900 -			24 754.08	
		<b>598</b>			
15 401.02	13 900		24 754.08		10 854 +
15 401.02 -	13 900 -			24 754.08	
7 361.70	8 400	<b>30</b>	7 446.00		954 -
	1 000	300.00			1 000 -
5 849.05	5 900	301.00	5 940.00		40 +
1 512.65	1 500	303.00	1 506.00		6 +
<b>3 691.00</b>	<b>5 500</b>	<b>31</b>	<b>5 645.00</b>		<b>145 +</b>
	100	310.00			100 -
1 046.00	3 000	317.00	3 000.00		
2 645.00	2 400	319.00	2 645.00		245 +
<b>4 348.32</b>		<b>33</b>	<b>11 663.08</b>		<b>11 663 +</b>
4 348.32		331.00	11 663.08		11 663 +



Comptes 2012 Fr.	Budget 2013 Fr.		Comptes 2013 Charges Fr.	Revenus Fr.	Ecart 2013 Fr.
		<b>6 TRAFIC</b>			
732 993.30	868 400	Charges	1 237 619.02		369 219 +
732 993.30 -	868 400 -	Revenus		1 237 619.02	
		Excédent de charges			
		<b>61 ROUTES CANTONALES</b>			
103 479.70	148 500	Charges	98 552.75		49 947 -
103 479.70 -	148 500 -	Revenus		98 552.75	
		Excédent de charges			
		<b>610 ROUTES CANTONALES</b>			
103 479.70	148 500	Charges	98 552.75		49 947 -
103 479.70 -	148 500 -	Revenus		98 552.75	
		Excédent de charges			
103 479.70	148 500	<b>36 Subventions accordées</b>	98 552.75		49 947 -
88 861.05	63 500	361.00 Participation à l'entretien des routes	67 513.50		4 014 +
14 618.65	85 000	361.01 Participation à la correction des routes	31 039.25		53 961 -
		<b>62 ROUTES COMMUNALES</b>			
118 757.50	116 200	Charges	64 959.75		51 240 -
118 757.50 -	116 200 -	Revenus		64 959.75	
		Excédent de charges			
		<b>620 RESEAU DES ROUTES COMMUNALES</b>			
99 596.25	103 000	Charges	44 214.15		58 786 -
99 596.25 -	103 000 -	Revenus		44 214.15	
		Excédent de charges			
99 596.25	103 000	<b>31 Biens, services et marchandises</b>	44 214.15		58 786 -
36 766.25	50 000	312.00 Eclairage public	34 607.50		15 393 -
15 810.80	10 000	314.00 Entretien courant des routes	644.55		9 355 -
5 542.50	5 000	314.01 Signalisation, entretien	3 005.25		1 995 -
39 858.20	20 000	314.02 Entretien hivernal des routes	2 720.70		17 279 -
	8 000	314.03 Nettoyage des routes	2 808.00		5 192 -
1 618.50	10 000	314.04 Entretien des chemins vicinaux	428.15		9 572 -

Comptes 2012 Fr.	Budget 2013 Fr.		Comptes 2013		Ecart 2013 Fr.
			Charges Fr.	Revenus Fr.	
		<b>622 ATELIERS</b>			
19 161.25	13 200	Charges	20 745.60		7 546 +
19 161.25 -	13 200 -	Revenus		20 745.60	
		Excédent de charges			
19 161.25	13 200	<b>31 Biens, services et marchandises</b>	20 745.60		7 546 +
5 831.70	6 000	311.00 Outillage	7 661.85		1 662 +
	200	314.00 Ateliers			200 -
2 881.80	2 000	315.00 Machines	5 030.20		3 030 +
10 447.75	5 000	315.01 Véhicules de service	8 053.55		3 054 +
		<b>65 TRAFIC REGIONAL</b>			
23 033.10	21 000	Charges	25 416.95		4 417 +
23 033.10 -	21 000 -	Revenus		25 416.95	
		Excédent de charges			
23 033.10	21 000	<b>650 Entreprises de trafic régional</b>	25 416.95		4 417 +
23 033.10 -	21 000 -	Charges			
		Revenus		25 416.95	
		Excédent de charges			
18 828.10	16 000	<b>35 Dédommagements collectivités publiques</b>	19 550.95		3 551 +
18 828.10	16 000	351.00 Participation au trafic régional	19 550.95		3 551 +
4 205.00	5 000	<b>36 Subventions accordées</b>	5 866.00		866 +
4 205.00	5 000	364.00 Entreprises semi-publiques - Lunabus	5 866.00		866 +
		<b>69 AUTRES TÂCHES RELATIVES AU TRAFIC</b>			
487 723.00	582 700	Charges	1 048 689.57		465 990 +
487 723.00 -	582 700 -	Revenus		1 048 689.57	
		Excédent de charges			
487 723.00	582 700	<b>698 AUTRES TÂCHES RELATIVES AU TRAFIC</b>	1 048 689.57		465 990 +
487 723.00 -	582 700 -	Charges			
		Revenus		1 048 689.57	
		Excédent de charges			

Comptes 2012 Fr.	Budget 2013 Fr.		Comptes 2013 Charges Fr.	Revenus Fr.	Ecart s 2013 Fr.
		<b>698</b>	<b>AUTRES TÂCHES RELATIVES AU TRAFIC</b>		
<b>71 939.65</b>	<b>77 300</b>	<b>30</b>	<b>Charges de personnel</b>	<b>96 873.80</b>	<b>19 574 +</b>
3 000.00	4 000	300.00	Commission des travaux publics	3 000.00	1 000 -
57 614.30	64 500	301.00	Personnel administratif et exploitation	87 310.80	22 811 +
11 325.35	8 800	303.00	Charges sociales	6 563.00	2 237 -
<b>4 907.20</b>	<b>6 700</b>	<b>31</b>	<b>Biens, services et marchandises</b>	<b>6 712.50</b>	<b>13 +</b>
230.20	1 000	310.00	Fournitures de bureau et imprimés	2 065.50	1 066 +
130.00	1 000	317.00	Frais de représentation	100.00	900 -
1 200.00	1 200	317.01	Frais de déplacement, formation	1 200.00	
3 347.00	3 500	318.00	Assurances véhicules	3 347.00	153 -
<b>410 876.15</b>	<b>498 700</b>	<b>33</b>	<b>Amortissements</b>	<b>945 103.27</b>	<b>446 403 +</b>
410 876.15	498 700	331.00	Patrimoine administratif - amortissement ordinaire	945 103.27	446 403 +

Comptes 2012 Fr.	Budget 2013 Fr.		Comptes 2013 Charges Fr.	Revenus Fr.	Ecart 2013 Fr.
		<b>7</b>	<b>PROTECTION, AMENAGEMENT ENVIR.</b>		
<b>896 741.04</b>	<b>683 800</b>		<b>751 851.19</b>		<b>68 051 +</b>
<b>482 696.52</b>	<b>421 500</b>			<b>460 725.25</b>	<b>39 225 +</b>
<b>414 044.52 -</b>	<b>262 300 -</b>			<b>291 125.94</b>	
		<b>70</b>	<b>APPROVISIONNEMENT EN EAU POTABLE</b>		
<b>310 450.15</b>	<b>165 800</b>		<b>108 212.85</b>		<b>57 587 -</b>
<b>100 681.12</b>	<b>95 000</b>			<b>93 370.70</b>	<b>1 629 -</b>
<b>209 769.03 -</b>	<b>70 800 -</b>			<b>14 842.15</b>	
		<b>700</b>	<b>APPROVISIONNEMENT EN EAU POTABLE</b>		
<b>310 450.15</b>	<b>165 800</b>		<b>108 212.85</b>		<b>57 587 -</b>
<b>100 681.12</b>	<b>95 000</b>			<b>93 370.70</b>	<b>1 629 -</b>
<b>209 769.03 -</b>	<b>70 800 -</b>			<b>14 842.15</b>	
<b>22 311.75</b>	<b>27 700</b>	<b>30</b>	<b>20 023.15</b>		<b>7 677 -</b>
2 000.00	2 500	300.00	2 000.00		500 -
16 525.65	21 300	301.00	17 012.25		4 288 -
3 786.10	3 900	303.00	1 010.90		2 889 -
<b>47 513.40</b>	<b>62 100</b>	<b>31</b>	<b>57 966.00</b>		<b>4 134 -</b>
163.40	100	310.00	60.00		40 -
7 717.25	3 000	311.00			3 000 -
19 984.20	40 000	312.00	18 489.55		21 510 -
16 104.75	15 000	314.00	36 058.45		21 058 +
1 708.70	1 500	318.00	1 508.25		8 +
1 727.90	2 500	318.01	1 745.25		755 -
107.20		319.00	104.50		105 +
<b>240 625.00</b>	<b>75 000</b>	<b>33</b>	<b>30 223.70</b>		<b>44 776 -</b>
240 625.00	75 000	331.00	30 223.70		44 776 -
	<b>1 000</b>	<b>35</b>			<b>1 000 -</b>
	1 000	352.00			1 000 -
<b>100 681.12</b>	<b>95 000</b>	<b>43</b>		<b>93 370.70</b>	<b>1 629 -</b>
100 681.12	95 000	434.00		93 370.70	1 629 -

Comptes 2012 Fr.	Budget 2013 Fr.		Comptes 2013		Ecart 2013 Fr.
			Charges Fr.	Revenus Fr.	
		<b>71</b>	<b>ASSAINISSEMENT DES EAUX USEES</b>		
<b>60 405.65</b>	<b>182 400</b>		<b>95 019.75</b>		<b>87 380 -</b>
<b>90 631.75</b>	<b>90 000</b>			<b>88 515.60</b>	<b>1 484 -</b>
	<b>92 400 -</b>			<b>6 504.15</b>	
<b>30 226.10 +</b>					
		<b>710</b>	<b>ASSAINISSEMENT DES EAUX USEES</b>		
<b>47 991.50</b>	<b>117 400</b>		<b>75 911.25</b>		<b>41 489 -</b>
<b>90 631.75</b>	<b>90 000</b>			<b>88 515.60</b>	<b>1 484 -</b>
	<b>27 400 -</b>				
<b>42 640.25 +</b>			<b>12 604.35</b>		
<b>7 544.20</b>	<b>8 500</b>	<b>30</b>	<b>7 271.05</b>		<b>1 229 -</b>
2 000.00	2 500	300.00	2 000.00		500 -
4 459.45	5 100	301.00	4 537.10		563 -
1 084.75	900	303.00	733.95		166 -
<b>100.00</b>	<b>10 100</b>	<b>31</b>			<b>10 100 -</b>
	100	310.00			100 -
100.00	10 000	314.00			10 000 -
<b>2 800.00</b>	<b>4 800</b>	<b>33</b>	<b>2 000.00</b>		<b>2 800 -</b>
2 800.00	4 800	331.00	2 000.00		2 800 -
<b>37 547.30</b>	<b>94 000</b>	<b>35</b>	<b>66 640.20</b>		<b>27 360 -</b>
9 865.60	9 000	352.00	4 861.65		4 138 -
27 681.70	85 000	352.01	61 778.55		23 221 -
<b>90 631.75</b>	<b>90 000</b>	<b>43</b>		<b>88 515.60</b>	<b>1 484 -</b>
90 631.75	90 000	434.00		88 515.60	1 484 -
		<b>712</b>	<b>EVACUATION DES EAUX DE SURFACE</b>		
<b>12 414.15</b>	<b>65 000</b>		<b>19 108.50</b>		<b>45 892 -</b>
<b>12 414.15 -</b>	<b>65 000 -</b>			<b>19 108.50</b>	
<b>12 414.15</b>	<b>25 000</b>	<b>31</b>	<b>19 108.50</b>		<b>5 892 -</b>
12 414.15	20 000	314.00	19 108.50		892 -
	5 000	314.01			5 000 -
	<b>40 000</b>	<b>33</b>			<b>40 000 -</b>

Comptes 2012 Fr.	Budget 2013 Fr.		Comptes 2013		Ecart 2013 Fr.
			Charges Fr.	Revenus Fr.	
		<b>712 EVACUATION DES EAUX DE SURFACE</b>			
	40 000	331.00 Patrimoine administratif - ordinaire			40 000 -
		<b>72 TRAITEMENT DES DECHETS</b>			
<b>232 514.05</b>	<b>234 500</b>	<b>Charges</b>	<b>227 784.65</b>		<b>6 715 -</b>
<b>206 021.15</b>	<b>185 000</b>	<b>Revenus</b>		<b>198 733.95</b>	<b>13 734 +</b>
<b>26 492.90 -</b>	<b>49 500 -</b>	<b>Excédent de charges</b>		<b>29 050.70</b>	
		<b>720 TRAITEMENT DES DECHETS</b>			
<b>156 187.10</b>	<b>149 500</b>	<b>Charges</b>	<b>152 670.40</b>		<b>3 170 +</b>
<b>206 021.15</b>	<b>185 000</b>	<b>Revenus</b>		<b>198 733.95</b>	<b>13 734 +</b>
<b>49 834.05 +</b>	<b>35 500 +</b>	<b>Excédent de revenus</b>	<b>46 063.55</b>		
<b>10 273.55</b>	<b>13 100</b>	<b>30 Charges de personnel</b>	<b>9 068.50</b>		<b>4 032 -</b>
2 000.00	2 500	300.00 Commission d'hygiène	2 000.00		500 -
6 770.70	9 400	301.00 Personnel administratif et exploitation	6 912.85		2 487 -
1 502.85	1 200	303.00 Charges sociales	155.65		1 044 -
<b>120 630.10</b>	<b>112 500</b>	<b>31 Biens, services et marchandises</b>	<b>115 743.95</b>		<b>3 244 +</b>
	500	310.00 Fournitures de bureau et imprimés			500 -
96.00	2 000	314.00 Entretien des infrastructures	245.60		1 754 -
114 785.25	110 000	318.00 Enlèvement et traitement des déchets	109 725.65		274 -
5 748.85		319.00 Taxe sur la valeur ajoutée	5 772.70		5 773 +
<b>2 700.00</b>	<b>3 900</b>	<b>33 Amortissements</b>	<b>3 000.00</b>		<b>900 -</b>
2 700.00	3 900	331.00 Patrimoine administratif - amortissement ordinaire	3 000.00		900 -
<b>22 583.45</b>	<b>20 000</b>	<b>35 Dédommagements collectivités publiques</b>	<b>24 857.95</b>		<b>4 858 +</b>
22 583.45	20 000	352.00 Participation au centre de compostage	24 857.95		4 858 +
<b>206 021.15</b>	<b>185 000</b>	<b>43 Contributions</b>		<b>198 733.95</b>	<b>13 734 +</b>
206 021.15	185 000	434.00 Taxes annuelles		198 733.95	13 734 +
		<b>721 USINE D'INCINERATION ORDURES MENAGERES</b>			
<b>76 326.95</b>	<b>85 000</b>	<b>Charges</b>	<b>75 114.25</b>		<b>9 886 -</b>
<b>76 326.95 -</b>	<b>85 000 -</b>	<b>Revenus</b>		<b>75 114.25</b>	
		<b>Excédent de charges</b>			

Comptes 2012 Fr.	Budget 2013 Fr.		Comptes 2013 Charges Fr.	Revenus Fr.	Ecart 2013 Fr.
		<b>721 USINE D'INCINERATION ORDURES MENAGERES</b>			
<b>76 326.95</b>	<b>85 000</b>	<b>35 Dédommagements collectivités publiques</b>	<b>75 114.25</b>		<b>9 886 -</b>
76 326.95	85 000	352.00 Exploitation de l'usine d'incinération	75 114.25		9 886 -
		<b>74 CIMETIERES, CREMATOIRES ET COLUMBARIUM</b>			
<b>1 896.29</b>	<b>3 000</b>	<b>Charges</b>	<b>211 513.49</b>		<b>208 513 +</b>
<b>18 500.00</b>	<b>8 000</b>	<b>Revenus</b>		<b>18 500.00</b>	<b>10 500 +</b>
		<b>Excédent de charges</b>		<b>193 013.49</b>	
<b>16 603.71 +</b>	<b>5 000 +</b>	<b>Excédent de revenus</b>			
		<b>740 CIMETIERES, CREMATOIRES ET COLUMBARIUM</b>			
<b>1 896.29</b>	<b>3 000</b>	<b>Charges</b>	<b>211 513.49</b>		<b>208 513 +</b>
<b>18 500.00</b>	<b>8 000</b>	<b>Revenus</b>		<b>18 500.00</b>	<b>10 500 +</b>
		<b>Excédent de charges</b>		<b>193 013.49</b>	
<b>16 603.71 +</b>	<b>5 000 +</b>	<b>Excédent de revenus</b>			
<b>1 896.29</b>	<b>3 000</b>	<b>31 Biens, services et marchandises</b>	<b>1 714.59</b>		<b>1 285 -</b>
641.44	1 000	314.00 Entretien des tombes	357.89		642 -
1 254.85	2 000	318.00 Frais d'inhumation	1 356.70		643 -
		<b>33 Amortissements</b>	<b>209 798.90</b>		<b>209 799 +</b>
		331.00 Patrimoine administratif - amortissement ordinaire	209 798.90		209 799 +
<b>18 500.00</b>	<b>8 000</b>	<b>42 Revenu des biens</b>		<b>18 500.00</b>	<b>10 500 +</b>
18 500.00	8 000	427.00 Concession		18 500.00	10 500 +
		<b>75 CORRECTION DES EAUX</b>			
<b>54 160.30</b>	<b>10 000</b>	<b>Charges</b>	<b>9 779.10</b>		<b>221 -</b>
		<b>Revenus</b>			
<b>54 160.30 -</b>	<b>10 000 -</b>	<b>Excédent de charges</b>		<b>9 779.10</b>	
		<b>750 CORRECTION DES EAUX</b>			
<b>54 160.30</b>	<b>10 000</b>	<b>Charges</b>	<b>9 779.10</b>		<b>221 -</b>
		<b>Revenus</b>			
<b>54 160.30 -</b>	<b>10 000 -</b>	<b>Excédent de charges</b>		<b>9 779.10</b>	

Comptes 2012 Fr.	Budget 2013 Fr.		Comptes 2013		Ecart 2013 Fr.
			Charges Fr.	Revenus Fr.	
		<b>750</b>	<b>CORRECTION DES EAUX</b>		
<b>54 160.30</b>	<b>10 000</b>	<b>31</b>	<b>9 779.10</b>		<b>221 -</b>
54 160.30	10 000	314.00	9 779.10		221 -
		<b>77</b>	<b>PROTECTION DE LA NATURE</b>		
<b>4 864.05</b>	<b>9 000</b>		<b>9 917.30</b>		<b>917 +</b>
<b>5 767.50</b>	<b>3 500</b>			<b>5 555.00</b>	<b>2 055 +</b>
	<b>5 500 -</b>			<b>4 362.30</b>	
<b>903.45 +</b>					
		<b>770</b>	<b>PROTECTION DE LA NATURE</b>		
<b>4 864.05</b>	<b>9 000</b>		<b>9 917.30</b>		<b>917 +</b>
<b>5 767.50</b>	<b>3 500</b>			<b>5 555.00</b>	<b>2 055 +</b>
	<b>5 500 -</b>			<b>4 362.30</b>	
<b>903.45 +</b>					
<b>4 864.05</b>	<b>9 000</b>	<b>31</b>	<b>9 917.30</b>		<b>917 +</b>
4 864.05	7 000	314.00	9 917.30		2 917 +
	2 000	314.01			2 000 -
<b>5 767.50</b>	<b>3 500</b>	<b>43</b>		<b>5 555.00</b>	<b>2 055 +</b>
5 767.50	3 500	439.00		5 555.00	2 055 +
		<b>79</b>	<b>AMENAGEMENT</b>		
<b>232 450.55</b>	<b>79 100</b>		<b>89 624.05</b>		<b>10 524 +</b>
<b>61 095.00</b>	<b>40 000</b>			<b>56 050.00</b>	<b>16 050 +</b>
<b>171 355.55 -</b>	<b>39 100 -</b>			<b>33 574.05</b>	
		<b>790</b>	<b>AMENAGEMENT DU TERRITOIRE</b>		
<b>232 450.55</b>	<b>79 100</b>		<b>89 624.05</b>		<b>10 524 +</b>
<b>61 095.00</b>	<b>40 000</b>			<b>56 050.00</b>	<b>16 050 +</b>
<b>171 355.55 -</b>	<b>39 100 -</b>			<b>33 574.05</b>	
<b>55 873.95</b>	<b>71 300</b>	<b>30</b>	<b>48 455.60</b>		<b>22 844 -</b>
5 316.70	6 000	300.00	4 863.90		1 136 -
41 257.75	56 500	301.00	42 115.65		14 384 -



Comptes 2012 Fr.	Budget 2013 Fr.		Comptes 2013 Charges Fr.	Revenus Fr.	Ecart s 2013 Fr.
		<b>790 AMENAGEMENT DU TERRITOIRE</b>			
9 299.50	8 800	303.00 Charges sociales	1 476.05		7 324 -
<b>25 025.35</b>	<b>7 800</b>	<b>31 Biens, services et marchandises</b>	<b>18 794.60</b>		<b>10 995 +</b>
300.00	300	310.00 Fournitures de bureau et imprimés	300.00		
2 886.10	2 500	318.00 BO enquêtes publiques	2 983.60		484 +
21 389.25	5 000	318.01 Frais EV Enquête publique	14 041.00		9 041 +
450.00		318.02 Frais contrôle SIA			
		318.03 Frais contrôle dossiers thermiques	1 470.00		1 470 +
<b>151 551.25</b>		<b>33 Amortissements</b>	<b>22 373.85</b>		<b>22 374 +</b>
151 551.25		331.00 Patrimoine administratif - amortissement ordinaire	22 373.85		22 374 +
<b>61 095.00</b>	<b>40 000</b>	<b>43 Contributions</b>		<b>56 050.00</b>	<b>16 050 +</b>
61 095.00	40 000	431.00 Emoluments d'autorisation de construire		56 050.00	16 050 +

Comptes 2012 Fr.	Budget 2013 Fr.		Comptes 2013 Charges Fr.	Revenus Fr.	Ecart 2013 Fr.
		<b>8 ECONOMIE PUBLIQUE</b>			
<b>90 539.90</b>	<b>82 675</b>	<b>Charges</b>	<b>46 511.40</b>		<b>36 164 -</b>
<b>76 017.25</b>	<b>76 000</b>	<b>Revenus</b>		<b>77 993.95</b>	<b>1 994 +</b>
<b>14 522.65 -</b>	<b>6 675 -</b>	<b>Excédent de charges</b>			
		<b>Excédent de revenus</b>	<b>31 482.55</b>		
		<b>80 AGRICULTURE</b>			
<b>60 228.10</b>	<b>65 750</b>	<b>Charges</b>	<b>38 499.30</b>		<b>27 251 -</b>
<b>16 217.25</b>	<b>16 000</b>	<b>Revenus</b>		<b>16 715.70</b>	<b>716 +</b>
<b>44 010.85 -</b>	<b>49 750 -</b>	<b>Excédent de charges</b>		<b>21 783.60</b>	
		<b>800 AGRICULTURE</b>			
	<b>1 050</b>	<b>Charges</b>	<b>327.10</b>		<b>723 -</b>
	<b>1 050 -</b>	<b>Revenus</b>		<b>327.10</b>	
	<b>1 050</b>	<b>Excédent de charges</b>			
	1 000	<b>30 Charges de personnel</b>	<b>327.10</b>		<b>723 -</b>
	50	300.00 Commission du vignoble	312.35		688 -
		303.00 Charges sociales	14.75		35 -
		<b>801 IRRIGATION</b>			
<b>60 228.10</b>	<b>64 700</b>	<b>Charges</b>	<b>38 172.20</b>		<b>26 528 -</b>
<b>16 217.25</b>	<b>16 000</b>	<b>Revenus</b>		<b>16 715.70</b>	<b>716 +</b>
<b>44 010.85 -</b>	<b>48 700 -</b>	<b>Excédent de charges</b>		<b>21 456.50</b>	
<b>23 787.60</b>	<b>26 700</b>	<b>30 Charges de personnel</b>	<b>22 257.10</b>		<b>4 443 -</b>
2 000.00	2 500	300.00 Commission d'irrigation	2 000.00		500 -
17 588.75	20 300	301.00 Personnel administratif et exploitation	18 212.20		2 088 -
4 198.85	3 900	303.00 Charges sociales	2 044.90		1 855 -
<b>23 108.95</b>	<b>10 100</b>	<b>31 Biens, services et marchandises</b>	<b>2 770.20</b>		<b>7 330 -</b>
144.05	100	310.00 Fournitures de bureau et imprimés	158.75		59 +
22 964.90	10 000	314.00 Entretien du réseau d'irrigation	2 611.45		7 389 -
<b>13 331.55</b>	<b>27 900</b>	<b>33 Amortissements</b>	<b>13 144.90</b>		<b>14 755 -</b>
13 331.55	27 900	331.00 Patrimoine administratif - amortissement ordinaire	13 144.90		14 755 -
<b>16 217.25</b>	<b>16 000</b>	<b>43 Contributions</b>		<b>16 715.70</b>	<b>716 +</b>
16 217.25	16 000	434.00 Taxes annuelles		16 715.70	716 +

Comptes 2012 Fr.	Budget 2013 Fr.		Comptes 2013 Charges Fr. Revenus Fr.		Ecart 2013 Fr.
		<b>81 SYLVICULTURE</b>			
4 800.00	4 800	Charges	4 800.00		
4 800.00 -	4 800 -	Revenus		4 800.00	
		Excédent de charges			
		<b>810 SYLVICULTURE EN GENERAL</b>			
4 800.00	4 800	Charges	4 800.00		
4 800.00 -	4 800 -	Revenus		4 800.00	
		Excédent de charges			
4 800.00	4 800	<b>35 Dédommagements collectivités publiques</b>	4 800.00		
4 800.00	4 800	352.00 Participation aux frais du triage	4 800.00		
		<b>86 ENERGIE</b>			
22 955.00	10 525	Charges	1 410.00		9 115 -
59 800.00	60 000	Revenus		61 278.25	1 278 +
36 845.00 +	49 475 +	Excédent de revenus	59 868.25		
		<b>860 ELECTRICITE</b>			
22 955.00	10 525	Charges	1 410.00		9 115 -
59 800.00	60 000	Revenus		61 278.25	1 278 +
36 845.00 +	49 475 +	Excédent de revenus	59 868.25		
	525	<b>30 Charges de personnel</b>			525 -
	500	300.00 Commission de l'énergie			500 -
	25	303.00 Charges sociales			25 -
22 955.00	10 000	<b>36 Subventions accordées</b>	1 410.00		8 590 -
22 955.00	10 000	366.00 Subvention énergie	1 410.00		8 590 -
59 800.00	60 000	<b>42 Revenu des biens</b>		61 278.25	1 278 +
59 800.00	60 000	422.00 Energie		61 278.25	1 278 +
		<b>89 AUTRES TÂCHES DE L'ECONOMIE PUBLIQUE</b>			
2 556.80	1 600	Charges	1 802.10		202 +
2 556.80 -	1 600 -	Revenus		1 802.10	
		Excédent de charges			

Comptes 2012 Fr.	Budget 2013 Fr.		Comptes 2013 Charges Fr.	Revenus Fr.	Ecart 2013 Fr.
		<b>898 AUTRES TÂCHES DE L'ECONOMIE PUBLIQUE</b>			
<b>2 556.80</b>	<b>1 600</b>	<b>Charges</b>	<b>1 802.10</b>		<b>202 +</b>
<b>2 556.80 -</b>	<b>1 600 -</b>	<b>Revenus</b>		<b>1 802.10</b>	
	<b>100</b>	<b>Excédent de charges</b>			
	100	<b>31 Biens, services et marchandises</b>			<b>100 -</b>
<b>800.00</b>		310.00 Fournitures de bureau et imprimés			100 -
800.00		<b>33 Amortissements</b>	<b>250.00</b>		<b>250 +</b>
<b>1 756.80</b>	<b>1 500</b>	331.00 Patrimoine administratif - amortissement ordinaire	250.00		250 +
1 756.80	1 500	<b>35 Dédommagements collectivités publiques</b>	<b>1 552.10</b>		<b>52 +</b>
		359.00 Frais divers	1 552.10		52 +

Comptes 2012		Budget 2013		Comptes 2013		Ecart 2013	
Fr.		Fr.		Charges Fr. Revenus Fr.		Fr.	
				<b>9</b>	<b>FINANCES ET IMPOTS</b>		
					<b>1 106 434.90</b>		<b>176 565 -</b>
<b>1 290 498.78</b>	<b>1 283 000</b>					<b>5 737 671.57</b>	<b>125 628 -</b>
<b>6 402 374.55</b>	<b>5 863 300</b>						
<b>5 111 875.77 +</b>	<b>4 580 300 +</b>				<b>4 631 236.67</b>		
				<b>90</b>	<b>IMPOTS</b>		
					<b>1 080 406.80</b>		<b>172 593 -</b>
<b>1 248 199.63</b>	<b>1 253 000</b>					<b>5 625 404.00</b>	<b>131 596 -</b>
<b>6 275 145.00</b>	<b>5 757 000</b>						
<b>5 026 945.37 +</b>	<b>4 504 000 +</b>				<b>4 544 997.20</b>		
				<b>900</b>	<b>IMPOTS PERSONNES PHYSIQUES</b>		
					<b>1 080 406.80</b>		<b>172 593 -</b>
<b>1 248 199.63</b>	<b>1 253 000</b>					<b>5 580 846.35</b>	<b>141 154 -</b>
<b>6 240 296.75</b>	<b>5 722 000</b>						
<b>4 992 097.12 +</b>	<b>4 469 000 +</b>				<b>4 500 439.55</b>		
				<b>31</b>	<b>Biens, services et marchandises</b>		
					<b>1 024 200.00</b>		<b>178 800 -</b>
<b>1 195 276.53</b>	<b>1 203 000</b>						
2 398.15	3 000	318.00	Impôt cantonal		1 669.55		1 330 -
62 764.88	100 000	319.02	Pertes sur débiteurs		1 439.05		98 561 -
1 027 043.55	1 000 000	319.03	Déduction pour contribuables mariés		918 812.95		81 187 -
103 069.95	100 000	319.04	Déduction pour enfants		102 278.45		2 278 +
<b>52 923.10</b>	<b>50 000</b>	<b>34</b>	<b>Parts contributions sans affectation</b>		<b>56 206.80</b>		<b>6 207 +</b>
52 923.10	50 000	340.00	Impôt sur les immeubles bâtis		56 206.80		6 207 +
<b>6 240 296.75</b>	<b>5 722 000</b>	<b>40</b>	<b>Impôts</b>			<b>5 580 846.35</b>	<b>141 154 -</b>
5 102 770.80	4 690 000	400.00	Impôt sur le revenu			4 526 920.45	163 080 -
776 262.70	700 000	400.01	Impôt sur la fortune			685 630.65	14 369 -
11 101.05	10 000	400.02	Impôt personnel			10 400.20	400 +
73 698.25	90 000	400.03	Impôt prélevé à la source			113 949.65	23 950 +
157 940.10	130 000	402.00	Impôt foncier bâtiments pers. physique			159 694.45	29 694 +
21 770.15	30 000	402.01	Impôt foncier biens-fonds pers. physique			23 684.10	6 316 -
21 154.90	27 000	402.02	Impôt sur les immeubles			28 840.05	1 840 +
40 591.25	20 000	403.00	Impôt sur les gains immobiliers			21 515.15	1 515 +
25 857.55	15 000	405.00	Impôt sur successions et donations			521.65	14 478 -
9 150.00	10 000	406.00	Impôt sur les chiens			9 690.00	310 -

Comptes 2012 Fr.	Budget 2013 Fr.		Comptes 2013 Charges Fr.	Revenus Fr.	Ecart 2013 Fr.
		<b>901 IMPOTS PERSONNES MORALES</b>			
		Charges			
34 848.25	35 000	Revenus		44 557.65	9 558 +
34 848.25 +	35 000 +	Excédent de revenus	44 557.65		
		<b>40 Impôts</b>		44 557.65	9 558 +
34 848.25	35 000	401.00 Impôt sur le bénéfice		19 052.50	948 -
22 431.35	20 000	401.01 Impôt sur le capital		11 450.50	5 451 +
7 687.55	6 000	402.00 Impôt foncier bâtiments pers. morales		10 900.00	3 900 +
3 933.85	7 000	402.01 Impôt foncier biens-fonds pers. morales		3 154.65	1 155 +
795.50	2 000				
		<b>92 PEREQUATION FINANCIERE</b>			
		Charges			
55 790.45	44 000	Revenus		56 689.60	12 690 +
55 790.45 +	44 000 +	Excédent de revenus	56 689.60		
		<b>920 PEREQUATION FINANCIERE</b>			
		Charges			
55 790.45	44 000	Revenus		56 689.60	12 690 +
55 790.45 +	44 000 +	Excédent de revenus	56 689.60		
		<b>44 Parts à des recettes et contributions sans affectation</b>		56 689.60	12 690 +
55 790.45	44 000	444.00 Prestations de la péréquation financière		56 689.60	12 690 +
55 790.45	44 000				
		<b>93 QUOTES-PARTS AUX RECETTES</b>			
		Charges			
292.70	300	Revenus		120.50	180 -
292.70 +	300 +	Excédent de revenus	120.50		
		<b>930 PART DES COMMUNES AUX IMPOTS FEDERAUX</b>			
		Charges			
292.70	300	Revenus		120.50	180 -
292.70 +	300 +	Excédent de revenus	120.50		

Comptes 2012 Fr.	Budget 2013 Fr.		Comptes 2013 Charges Fr.	Revenus Fr.	Ecart 2013 Fr.
		<b>930 PART DES COMMUNES AUX IMPOTS FEDERAUX</b>			
292.70	300	<b>44 Parts à des recettes et contributions sans affectation</b>		120.50	180 -
292.70	300	441.00 Produit de la taxe CO2		120.50	180 -
		<b>94 GERANCE DE LA FORTUNE ET DES DETTES</b>			
42 299.15	30 000	<b>Charges</b>	26 028.10		3 972 -
71 146.40	62 000	<b>Revenus</b>		55 457.47	6 543 -
28 847.25 +	32 000 +	<b>Excédent de revenus</b>	29 429.37		
		<b>940 INTERETS</b>			
42 299.15	30 000	<b>Charges</b>	26 028.10		3 972 -
71 146.40	62 000	<b>Revenus</b>		55 457.47	6 543 -
28 847.25 +	32 000 +	<b>Excédent de revenus</b>	29 429.37		
42 299.15	30 000	<b>32 Intérêts passifs</b>	26 028.10		3 972 -
42 299.15	30 000	329.02 Intérêts sur acomptes	26 028.10		3 972 -
71 146.40	62 000	<b>42 Revenu des biens</b>		55 457.47	6 543 -
3 000.30	10 000	420.00 Intérêts actifs sur les comptes courants		3 599.67	6 400 -
2 344.00	2 000	422.00 Dividendes des titres		2 259.00	259 +
65 802.10	50 000	422.01 Intérêts de retard et frais récupérés		49 598.80	401 -







# DÉTAIL DU COMPTE DES INVESTISSEMENTS

---

Commune de Veyras

RUE C.C. OLSOMMER 9  
3968 VEYRAS

TELEPHONE : (027) 452 28 80  
FAX : (027) 452 28 90  
EMAIL : [administration@veyras.ch](mailto:administration@veyras.ch)  
WEB : <http://www.veyras.ch>



<u>Comptes 2012</u> Fr.	<u>Budget 2013</u> Fr.		<u>Comptes 2013</u> <u>Charges</u> Fr.	<u>Revenus</u> Fr.
28 688.85	200 000	<b>0</b> <b>ADMINISTRATION GENERALE</b>	65 717.60	
		Dépenses		
28 688.85 -	200 000 -	Recettes		65 717.60
		Investissements nets		
		<b>02</b> <b>ADMINISTRATION GENERALE</b>	65 717.60	
28 688.85	200 000	Dépenses		
28 688.85 -	200 000 -	Recettes		65 717.60
		Investissements nets		
		<b>029</b> <b>ADMINISTRATION GENERALE, DIVERS</b>	65 717.60	
28 688.85	200 000	Dépenses		
28 688.85 -	200 000 -	Recettes		65 717.60
		Investissements nets		
28 688.85	200 000	<b>50</b> <b>Investissements propres</b>	65 717.60	
28 688.85		- Réfection du bureau communal		
	200 000	- Projet de réfection des bâtiments communaux et scolaires	65 717.60	

Comptes 2012 Fr.	Budget 2013 Fr.		Comptes 2013 Charges Fr.	Revenus Fr.
		<b>1</b>	<b>SECURITE PUBLIQUE</b>	
28 051.50	5 000		4 075.20	
9 100.00 -				
37 151.50 -	5 000 -			4 075.20
		<b>14</b>	<b>POLICE DU FEU</b>	
28 051.50	5 000		4 075.20	
28 051.50 -	5 000 -			4 075.20
		<b>140</b>	<b>POLICE DU FEU</b>	
28 051.50	5 000		4 075.20	
28 051.50 -	5 000 -			4 075.20
28 051.50	5 000	<b>50</b>	4 075.20	
28 051.50	5 000	- Matériel pompiers	4 075.20	
		<b>16</b>	<b>PROTECTION POPULATION ET BIENS CULTURELS</b>	
9 100.00 -				
9 100.00 -				
		<b>160</b>	<b>PROTECTION CIVILE</b>	
9 100.00 -				
9 100.00 -				
9 100.00 -		<b>61</b>		
9 100.00 -		- Participation de tiers aux abris publics		

Comptes 2012 Fr.	Budget 2013 Fr.		Comptes 2013 Charges Fr.	Revenus Fr.
		<b>2</b>	<b>ENSEIGNEMENT ET FORMATION</b>	
317 250.10	30 000		5 085.60	
317 250.10 -	30 000 -			5 085.60
		<b>21</b>	<b>ECOLES PUBLIQUES OBLIGATOIRES</b>	
317 250.10	30 000		5 085.60	
317 250.10 -	30 000 -			5 085.60
		<b>210</b>	<b>ECOLE PRIMAIRE</b>	
317 250.10	30 000		5 085.60	
317 250.10 -	30 000 -			5 085.60
317 250.10	30 000	<b>50</b>	5 085.60	
297 623.90		-		
19 626.20	20 000	-	5 085.60	
	10 000	-		

<u>Comptes 2012</u> Fr.	<u>Budget 2013</u> Fr.		<u>Comptes 2013</u> <u>Charges</u> Fr.	<u>Revenus</u> Fr.
		<b>3</b>		
<b>19 882.00</b>	<b>15 000</b>		<b>5 390.00</b>	
<b>19 882.00 -</b>	<b>15 000 -</b>			<b>5 390.00</b>
		<b>35</b>		
	<b>15 000</b>		<b>9 526.00</b>	
	<b>15 000 -</b>			<b>9 526.00</b>
		<b>350</b>		
	<b>15 000</b>		<b>9 526.00</b>	
	<b>15 000 -</b>			<b>9 526.00</b>
	15 000	-	9 526.00	
		<b>39</b>		
<b>19 882.00</b>			<b>4 136.00 -</b>	
<b>19 882.00 -</b>			<b>4 136.00</b>	
		<b>390</b>		
<b>19 882.00</b>			<b>4 136.00 -</b>	
<b>19 882.00 -</b>			<b>4 136.00</b>	
19 882.00		-	4 136.00 -	

Comptes 2012 Fr.	Budget 2013 Fr.		Comptes 2013 Charges Fr.	Revenus Fr.
4 348.32		<b>5 PREVOYANCE SOCIALE</b>		
		Dépenses	11 663.08	
4 348.32 -		Recettes		
		Investissements nets		11 663.08
		<b>55 HANDICAPES</b>		
4 348.32		Dépenses	11 663.08	
		Recettes		
4 348.32 -		Investissements nets		11 663.08
		<b>550 HANDICAPES</b>		
4 348.32		Dépenses	11 663.08	
		Recettes		
4 348.32 -		Investissements nets		11 663.08
4 348.32		<b>56 Subventions accordées</b>	11 663.08	
4 348.32		- Institutions handicapés / sociales	11 663.08	

Comptes 2012 Fr.	Budget 2013 Fr.		Comptes 2013 Charges Fr.	Revenus Fr.
		<b>6 TRAFIC</b>		
405 676.15	510 000	Dépenses	537 103.27	
405 676.15 -	510 000 -	Recettes		
		Investissements nets		537 103.27
		<b>62 ROUTES COMMUNALES</b>		
405 676.15	510 000	Dépenses	537 103.27	
405 676.15 -	510 000 -	Recettes		
		Investissements nets		537 103.27
		<b>620 RESEAU DES ROUTES COMMUNALES</b>		
395 826.55	500 000	Dépenses	528 474.47	
395 826.55 -	500 000 -	Recettes		
		Investissements nets		528 474.47
395 826.55	500 000	<b>50 Investissements propres</b>	528 474.47	
	500 000	- Assainissement routier et urbain		
140 503.80		- Route de Montana	30 700.95	
		- Rue Oscar Monay	4 172.70	
29 315.30		- Av. St-François		
133 991.50		- Promenade des Vignes	72 919.92	
		- Chemin de la Muse	70 000.00	
		- Sentier du Stand	4 367.25	
92 015.95		- Route des Bernunes (Rawyr)	341 801.70	
		- Chemin de la Quema	4 511.95	
		<b>621 PARKINGS ET PLACES DE STATIONNEMENT</b>		
9 849.60	10 000	Dépenses	8 628.80	
9 849.60 -	10 000 -	Recettes		
		Investissements nets		8 628.80
9 849.60	10 000	<b>50 Investissements propres</b>	8 628.80	
9 849.60	10 000	- Aménagements sportifs et jardins publics	8 628.80	



Comptes 2012 Fr.	Budget 2013 Fr.		Comptes 2013	
			Charges Fr.	Revenus Fr.
		<b>7 PROTECTION ET AMENAGEMENT ENVIRONNEMENT</b>		
243 676.25	430 000	Dépenses	409 496.45	
17 000.00		Recettes		20 100.00
226 676.25 -	430 000 -	Investissements nets		389 396.45
		<b>70 APPROVISIONNEMENT EN EAU POTABLE</b>		
92 125.00	210 000	Dépenses	177 323.70	
9 000.00		Recettes		11 100.00
83 125.00 -	210 000 -	Investissements nets		166 223.70
		<b>700 APPROVISIONNEMENT EN EAU POTABLE</b>		
92 125.00	210 000	Dépenses	177 323.70	
9 000.00		Recettes		11 100.00
83 125.00 -	210 000 -	Investissements nets		166 223.70
92 125.00	210 000	<b>50 Investissements propres</b>	177 323.70	
	10 000	- Extension du réseau	11 946.70	
92 125.00	200 000	- Nouvelle infrastructure pour l'approvisionnement en eau potable	165 377.00	
9 000.00		<b>61 Contributions de tiers</b>		11 100.00
9 000.00		- Taxes de raccordement		11 100.00
		<b>71 ASSAINISSEMENT DES EAUX USEES</b>		
149 069.60	210 000	Dépenses	11 943.20	
8 000.00		Recettes		9 000.00
141 069.60 -	210 000 -	Investissements nets		2 943.20
		<b>710 ASSAINISSEMENT DES EAUX USEES</b>		
8 000.00	10 000	Dépenses		
8 000.00 +	10 000 -	Recettes		9 000.00
		Investissements nets	9 000.00	
	10 000	<b>50 Investissements propres</b>		
	10 000	- Réseau d'égouts		

<u>Comptes 2012</u> Fr.	<u>Budget 2013</u> Fr.		<u>Comptes 2013</u> <u>Charges</u> Fr.	<u>Revenus</u> Fr.
		<b>710 ASSAINISSEMENT DES EAUX USEES</b>		
<b>8 000.00</b>		<b>61 Contributions de tiers</b>		<b>9 000.00</b>
8 000.00		- Taxes de raccordement		9 000.00
		<b>712 EVACUATION DES EAUX DE SURFACE</b>		
<b>149 069.60</b>	<b>200 000</b>	<b>Dépenses</b>	<b>11 943.20</b>	
<b>149 069.60 -</b>	<b>200 000 -</b>	<b>Recettes</b>		
<b>149 069.60</b>	<b>200 000</b>	<b>Investissements nets</b>		<b>11 943.20</b>
149 069.60	200 000	<b>50 Investissements propres</b>	<b>11 943.20</b>	
		- Assainissement de canalisations selon programme PGEE	11 943.20	
		<b>72 TRAITEMENT DES DECHETS</b>		
	<b>10 000</b>	<b>Dépenses</b>		
	<b>10 000 -</b>	<b>Recettes</b>		
		<b>Investissements nets</b>		
		<b>720 TRAITEMENT DES DECHETS</b>		
	<b>10 000</b>	<b>Dépenses</b>		
	<b>10 000 -</b>	<b>Recettes</b>		
		<b>Investissements nets</b>		
	<b>10 000</b>	<b>50 Investissements propres</b>		
	10 000	- Aménagement des places de ramassage		
		<b>74 CIMETIERE, CREMATOIRES ET COLUNBARIUM</b>		
		<b>Dépenses</b>	<b>209 798.90</b>	
		<b>Recettes</b>		
		<b>Investissements nets</b>		<b>209 798.90</b>

<u>Comptes 2012</u> Fr.	<u>Budget 2013</u> Fr.		<u>Comptes 2013</u> <u>Charges</u> Fr.	<u>Revenus</u> Fr.
		<b>740 Cimetières, crématoires et columbarium</b>		
		Dépenses	209 798.90	
		Recettes		
		Investissements nets		209 798.90
		- Aménagement du cimetière	209 798.90	
		<b>750 CORRECTION DES EAUX</b>		
		Dépenses	10 430.65	
		Recettes		
		Investissements nets		10 430.65
2 481.65		- Correction des eaux	10 430.65	
2 481.65 -				
2 481.65				

<u>Comptes 2012</u> Fr.	<u>Budget 2013</u> Fr.		<u>Comptes 2013</u> <u>Charges</u> Fr.	<u>Revenus</u> Fr.
		<b>8 ECONOMIE PUBLIQUE</b>		
	<b>110 000</b>	Dépenses		
<b>2 068.45</b>		Recettes		<b>39 605.10</b>
<b>2 068.45 +</b>	<b>110 000 -</b>	Investissements nets	<b>39 605.10</b>	
		<b>80 AGRICULTURE</b>		
	<b>110 000</b>	Dépenses		
<b>2 068.45</b>		Recettes		<b>2 855.10</b>
<b>2 068.45 +</b>	<b>110 000 -</b>	Investissements nets	<b>2 855.10</b>	
		<b>801 IRRIGATION</b>		
	<b>110 000</b>	Dépenses		
<b>2 068.45</b>		Recettes		<b>2 855.10</b>
<b>2 068.45 +</b>	<b>110 000 -</b>	Investissements nets	<b>2 855.10</b>	
	<b>110 000</b>	<b>50 Investissements propres</b>		
	10 000	- Extension du réseau		
	100 000	- Prise d'eau		
<b>2 068.45</b>		<b>61 Contributions de tiers</b>		<b>2 855.10</b>
2 068.45		- Taxes de raccordement		2 855.10
		<b>89 AUTRES TACHES DE L'ECONOMIE PUBLIQUE</b>		
		Dépenses		
		Recettes		<b>36 750.00</b>
		Investissements nets	<b>36 750.00</b>	
		<b>898 AUTRES TACHES DE L'ECONOMIE PUBLIQUE</b>		
		Dépenses		
		Recettes		<b>36 750.00</b>
		Investissements nets	<b>36 750.00</b>	
		<b>60 Transferts au patrimoine financier</b>		<b>36 750.00</b>
		- Vente de terrains non bâtis		36 750.00







# DÉTAIL DU BILAN

---

Commune de Veyras

RUE C.C. OLSOMMER 9  
3968 VEYRAS

TELEPHONE : (027) 452 28 80  
FAX : (027) 452 28 90  
EMAIL : [administration@veyras.ch](mailto:administration@veyras.ch)  
WEB : <http://www.veyras.ch>







## COMMUNE DE VEYRAS : BILANS RESUMES

		2013	2012	Ecart
<b>1</b>	<b>ACTIF</b>	<b>5'685'234.09</b>	<b>5'278'492.66</b>	<b>406'741.43</b>
	PATRIMOINE FINANCIER	3'555'234.09	2'749'492.66	805'741.43
	PATRIMOINE ADMINISTRATIF	2'130'000.00	2'529'000.00	-399'000.00
<b>2</b>	<b>PASSIF</b>	<b>-5'685'234.09</b>	<b>-5'278'492.66</b>	<b>-406'741.43</b>
	ENGAGEMENT	-2'301'518.10	-2'186'775.21	-114'742.89
28	ENGAGEMENTS FINANCEMENTS SPECIAUX	-583'977.65	-583'977.65	0.00
	FORTUNE	-3'383'715.99	-3'091'717.45	-291'998.54
29	FORTUNE NETTE	-3'383'715.99	-3'091'717.45	-291'998.54
290.00	Fortune au 1er janvier	-3'091'717.45	-2'495'329.11	-596'388.34
	Résultat de l'exercice	-291'998.54	-596'388.34	304'389.80

**Balance des comptes (détail)**

Exercice 2013 Ecritures du 01.01.2013 au 31.12.2013  
Comptes 1 à 290.00

Ecritures traitées  
Engagés Toutes  
Oui

Compte	Libellé	SàN	Débit	Crédit	Solde
<b>1</b>	<b><u>ACTIF</u></b>	<b>5,278,492.66</b>	<b>25,560,274.01</b>	<b>25,153,532.58-</b>	<b>5,685,234.09</b>
<b>10</b>	<b>Disponibilités</b>	<b>2,160,511.37</b>	<b>7,347,018.40</b>	<b>6,465,932.96-</b>	<b>3,041,596.81</b>
<b>100</b>	<b>Caisses</b>	<b>809.65</b>	<b>33,317.95</b>	<b>33,194.75-</b>	<b>932.85</b>
100.00	Caisses	809.65	33,317.95	33,194.75-	932.85
<b>101</b>	<b>Comptes postaux</b>	<b>1,851,626.05</b>	<b>6,233,830.51</b>	<b>6,124,662.54-</b>	<b>1,960,794.02</b>
101.00	Comptes postaux	1,851,626.05	6,233,830.51	6,124,662.54-	1,960,794.02
<b>102</b>	<b>Banques</b>	<b>308,075.67</b>	<b>1,079,869.94</b>	<b>308,075.67-</b>	<b>1,079,869.94</b>
102.00	Raiffeisen 21057.01	288,633.57	453,401.41	288,633.57-	453,401.41
102.01	BCVs K0100.61.61	17,623.40	24,295.20	17,623.40-	24,295.20
102.02	UBS SA 268-900200.B1J	1,818.70	1,973.33	1,818.70-	1,973.33
102.03	Raiffeisen 21057.34	0.00	100,066.65	0.00	100,066.65
102.04	Raiffeisen 21057.46	0.00	500,133.35	0.00	500,133.35
<b>11</b>	<b>Avoirs</b>	<b>567,665.38</b>	<b>11,739,482.88</b>	<b>11,842,804.83-</b>	<b>464,343.43</b>
<b>112</b>	<b>Impôts à encaisser</b>	<b>534,919.88</b>	<b>11,066,746.88</b>	<b>11,194,707.33-</b>	<b>406,959.43</b>
112.00	Contribuables - Débiteurs	4,048,735.45-	6,598,901.55	6,405,941.85-	3,855,775.75-
112.01	Provision sur recettes d'impôts	4,583,655.33	4,467,845.33	4,788,765.48-	4,262,735.18
<b>115</b>	<b>Autres débiteurs</b>	<b>32,745.50</b>	<b>672,736.00</b>	<b>648,097.50-</b>	<b>57,384.00</b>
115.00	Facturation - Débiteurs	34,539.40	631,461.55	608,263.60-	57,737.35
115.02	Retours - Débiteurs	1,793.90-	41,274.45	39,833.90-	353.35-
<b>12</b>	<b>Placements</b>	<b>0.00</b>	<b>200.00</b>	<b>0.00</b>	<b>200.00</b>
<b>121</b>	<b>Actions et parts sociales</b>	<b>0.00</b>	<b>200.00</b>	<b>0.00</b>	<b>200.00</b>
121.14	Raiffeisen Miège - part sociale	0.00	200.00	0.00	200.00
<b>13</b>	<b>Actifs transitoires</b>	<b>21,315.91</b>	<b>5,430,905.53</b>	<b>5,403,127.59-</b>	<b>49,093.85</b>
<b>139</b>	<b>Actifs transitoires</b>	<b>21,315.91</b>	<b>5,430,905.53</b>	<b>5,403,127.59-</b>	<b>49,093.85</b>
139.00	Actifs transitoires	10,306.05	100,902.76	73,636.91-	37,571.90
139.01	Attente encaissement BVR	0.00	5,318,480.45	5,318,480.45-	0.00

Exercice 2013 Ecritures du 01.01.2013 au 31.12.2013  
Comptes 1 à 290.00

Ecritures traitées  
Engagés Toutes  
Oui

Compte	Libellé	SàN	Débit	Crédit	Solde
<b>1</b>	<b><u>ACTIF</u></b>	<b>5,278,492.66</b>	<b>25,560,274.01</b>	<b>25,153,532.58-</b>	<b>5,685,234.09</b>
139.04	Impôt anticipé à récupérer	11,009.86	11,522.32	11,010.23-	11,521.95
<b>14</b>	<b>Investissements propres</b>	<b>2,529,000.00</b>	<b>1,031,004.12</b>	<b>1,430,004.12-</b>	<b>2,130,000.00</b>
<b>140</b>	<b>Terrains non bâtis</b>	<b>1,754,000.00</b>	<b>0.00</b>	<b>37,000.00-</b>	<b>1,717,000.00</b>
140.00	Terrains	1,754,000.00	0.00	37,000.00-	1,717,000.00
<b>141</b>	<b>Ouvrages de génie civil</b>	<b>715,000.00</b>	<b>933,751.87</b>	<b>1,235,751.87-</b>	<b>413,000.00</b>
141.00	Aménagement des places de loisirs	0.00	9,526.00	9,526.00-	0.00
141.01	Routes et chemins secondaires	408,000.00	537,103.27	945,103.27-	0.00
141.05	Adduction d'eau	141,000.00	177,323.70	41,323.70-	277,000.00
141.07	Assainissement urbain	23,000.00	0.00	11,000.00-	12,000.00
141.08	Places et déchetterie	24,000.00	0.00	3,000.00-	21,000.00
141.10	Réseau d'irrigation	119,000.00	0.00	16,000.00-	103,000.00
141.11	Cimetière, Columbarium	0.00	209,798.90	209,798.90-	0.00
<b>143</b>	<b>Terrains bâtis</b>	<b>60,000.00</b>	<b>65,717.60</b>	<b>125,717.60-</b>	<b>0.00</b>
143.00	Bâtiments administratifs	0.00	65,717.60	65,717.60-	0.00
143.04	Rénovation de l'école	50,000.00	0.00	50,000.00-	0.00
143.07	Eglise et chapelles	10,000.00	0.00	10,000.00-	0.00
<b>145</b>	<b>Forêts</b>	<b>0.00</b>	<b>22,373.85</b>	<b>22,373.85-</b>	<b>0.00</b>
145.00	Réfection des bisses	0.00	10,430.65	10,430.65-	0.00
145.01	Réfection de l'environnement	0.00	11,943.20	11,943.20-	0.00
<b>146</b>	<b>Mobilier, machines, véhicules</b>	<b>0.00</b>	<b>9,160.80</b>	<b>9,160.80-</b>	<b>0.00</b>
146.01	Mobilier et matériel	0.00	4,075.20	4,075.20-	0.00
146.04	Matériel scolaire	0.00	5,085.60	5,085.60-	0.00
<b>16</b>	<b>Subventions d'investissement</b>	<b>0.00</b>	<b>11,663.08</b>	<b>11,663.08-</b>	<b>0.00</b>
<b>161</b>	<b>Canton</b>	<b>0.00</b>	<b>11,663.08</b>	<b>11,663.08-</b>	<b>0.00</b>
161.00	Institutions handicapés/sociales	0.00	11,663.08	11,663.08-	0.00

Exercice 2013 Ecritures du 01.01.2013 au 31.12.2013  
Comptes 1 à 290.00

Ecritures traitées  
Engagés Toutes  
Oui

Compte	Libellé	SàN	Débit	Crédit	Solde
<b>2</b>	<b><u>PASSIF</u></b>	<b>5,278,492.66-</b>	<b>11,355,308.39</b>	<b>11,470,051.28-</b>	<b>5,393,235.55-</b>
<b>20</b>	<b>Engagements courants</b>	<b>588,622.30-</b>	<b>4,341,095.36</b>	<b>4,340,181.51-</b>	<b>587,708.45-</b>
<b>200</b>	<b>Créanciers</b>	<b>588,622.30-</b>	<b>4,323,680.61</b>	<b>4,322,766.76-</b>	<b>587,708.45-</b>
200.00	Créanciers	588,622.30-	4,080,737.21	4,079,823.36-	587,708.45-
200.02	AVS/AI	0.00	87,278.05	87,278.05-	0.00
200.03	LPP	0.00	111,579.40	111,579.40-	0.00
200.05	LAA	0.00	9,773.40	9,773.40-	0.00
200.07	Caisse maladie	0.00	9,752.40	9,752.40-	0.00
200.08	CIVAF	0.00	24,560.15	24,560.15-	0.00
<b>209</b>	<b>Autres engagements courants</b>	<b>0.00</b>	<b>17,414.75</b>	<b>17,414.75-</b>	<b>0.00</b>
209.00	TVA due Eau potable	0.00	2,647.45	2,647.45-	0.00
209.01	TVA due Déchets	0.00	14,767.30	14,767.30-	0.00
<b>21</b>	<b>Dettes à court terme</b>	<b>0.00</b>	<b>6,451,173.42</b>	<b>6,451,173.42-</b>	<b>0.00</b>
<b>210</b>	<b>Banques</b>	<b>0.00</b>	<b>6,451,173.42</b>	<b>6,451,173.42-</b>	<b>0.00</b>
210.00	Raiffeisen 21057.01	0.00	6,424,718.37	6,424,718.37-	0.00
210.01	Banque cantonale du Valais K0100.61.61	0.00	24,310.70	24,310.70-	0.00
210.02	UBS SA 268-900200.B1J	0.00	2,144.35	2,144.35-	0.00
<b>22</b>	<b>Dettes à moyen et à long terme</b>	<b>62,500.00-</b>	<b>27,000.00</b>	<b>0.00</b>	<b>35,500.00-</b>
<b>229</b>	<b>Prêts LIM</b>	<b>62,500.00-</b>	<b>27,000.00</b>	<b>0.00</b>	<b>35,500.00-</b>
229.03	LIM - Place du village canton	38,000.00-	13,500.00	0.00	24,500.00-
229.04	LIM - Place du village confédération	24,500.00-	13,500.00	0.00	11,000.00-
<b>24</b>	<b>Provisions</b>	<b>521,209.30-</b>	<b>41,647.25</b>	<b>0.00</b>	<b>479,562.05-</b>
<b>240</b>	<b>Comptes de fonctionnement</b>	<b>250,039.30-</b>	<b>41,647.25</b>	<b>0.00</b>	<b>208,392.05-</b>
240.00	Provisions pour pertes sur débiteurs	250,039.30-	41,647.25	0.00	208,392.05-
<b>241</b>	<b>Compte des investissements</b>	<b>271,170.00-</b>	<b>0.00</b>	<b>0.00</b>	<b>271,170.00-</b>
241.01	Rénovation biens de l'église catholique	271,170.00-	0.00	0.00	271,170.00-

**Balance des comptes (détail)**

Exercice 2013 Ecritures du 01.01.2013 au 31.12.2013  
Comptes 1 à 290.00

Ecritures traitées  
Engagés Toutes  
Oui

Compte	Libellé	SàN	Débit	Crédit	Solde
<b>2</b>	<b><u>PASSIF</u></b>	<b>5,278,492.66-</b>	<b>11,355,308.39</b>	<b>11,470,051.28-</b>	<b>5,393,235.55-</b>
<b>25</b>	<b>Passifs transitoires</b>	<b>430,465.96-</b>	<b>494,392.36</b>	<b>678,696.35-</b>	<b>614,769.95-</b>
<b>259</b>	<b>Passifs transitoires</b>	<b>430,465.96-</b>	<b>494,392.36</b>	<b>678,696.35-</b>	<b>614,769.95-</b>
259.01	Rejets BVR	0.00	25,347.90	25,347.90-	0.00
259.03	Provision catalogue musée Olsommer	14,430.00-	0.00	0.00	14,430.00-
259.05	Provision pour rénovation du rond-point	20,000.00-	0.00	0.00	20,000.00-
259.10	Provisions administration générale	25,000.00-	0.00	0.00	25,000.00-
259.11	Provisions sécurité publique	0.00	0.00	12,624.30-	12,624.30-
259.12	Provision enseignement et formation	54,350.50-	54,350.50	0.00	0.00
259.13	Provisions culture, loisirs et culte	59,746.20-	59,746.20	105,526.00-	105,526.00-
259.15	Provisions prévoyances sociales	170,388.56-	170,388.56	166,136.90-	166,136.90-
259.16	Provisions trafic	3,616.90-	101,625.40	346,561.25-	248,552.75-
259.17	Provisions environnement	82,933.80-	82,933.80	22,500.00-	22,500.00-
<b>28</b>	<b>Engag. envers les financements spéciaux</b>	<b>583,977.65-</b>	<b>0.00</b>	<b>0.00</b>	<b>583,977.65-</b>
280.00	Abris PC attribués aux contributions de	583,977.65-	0.00	0.00	583,977.65-
<b>29</b>	<b>Fortune nette</b>	<b>3,091,717.45-</b>	<b>0.00</b>	<b>0.00</b>	<b>3,091,717.45-</b>
<b>290</b>	<b>Fortune nette</b>	<b>3,091,717.45-</b>	<b>0.00</b>	<b>0.00</b>	<b>3,091,717.45-</b>
290.00	Résultat de l'exercice - boni	3,091,717.45-	0.00	0.00	3,091,717.45-
<b>Total</b>		<b>0.00</b>	<b>36,915,582.40</b>	<b>36,623,583.86-</b>	<b>291,998.54</b>





# RAPPORT SUCCINCT DES VÉRIFICATEURS DES COMPTES

---

Commune de Veyras

RUE C.C. OLSOMMER 9  
3968 VEYRAS

TELEPHONE : (027) 452 28 80  
FAX : (027) 452 28 90  
EMAIL : [administration@veyras.ch](mailto:administration@veyras.ch)  
WEB : <http://www.veyras.ch>





**RAPPORT DU RÉVISEUR  
A L'ASSEMBLÉE PRIMAIRE  
DE LA COMMUNE DE VEYRAS**

---

En notre qualité de réviseur selon les articles 83 à 86 de la Loi sur les communes du Canton du Valais du 5 février 2004 (Ci-après LCo) et l'Ordonnance sur la gestion financière des communes du 16 juin 2004 (Ci-après Ofinco), nous avons effectué l'audit du compte annuel ci-joint de la Commune de Veyras comprenant le bilan, le compte administratif (compte de fonctionnement et compte des investissements) et l'annexe pour l'exercice arrêté au 31 décembre 2013.

*Responsabilité du Conseil Communal*

La responsabilité de l'établissement du compte annuel conformément aux prescriptions des art. 74 et ss de la LCo ainsi que de l'Ofinco incombe au Conseil Communal. Cette responsabilité comprend la conception, la mise en place et le maintien d'un système de contrôle interne relatif à l'établissement du compte annuel afin que celui-ci ne contienne pas d'anomalies significatives, que celles-ci résultent de fraudes ou d'erreurs. En outre, le Conseil Communal est responsable du choix et de l'application des méthodes comptables appropriées ainsi que des estimations comptables adéquates.

*Responsabilité de l'organe de révision*

Notre responsabilité consiste, sur la base de notre audit, à exprimer une opinion sur le compte annuel. Nous avons effectué notre audit conformément aux prescriptions de la LCo et de l'Ofinco. Ces normes requièrent de planifier et réaliser l'audit pour obtenir une assurance raisonnable que le compte annuel ne contient pas d'anomalies significatives.

Un audit inclut la mise en œuvre de procédures d'audit en vue de recueillir des éléments probants concernant les valeurs et les informations fournies dans le compte annuel. Le choix des procédures d'audit relève du jugement de l'auditeur, de même que l'évaluation des risques que le compte annuel puisse contenir des anomalies significatives, que celles-ci résultent de fraudes ou d'erreurs. Lors de l'évaluation de ces risques, l'auditeur prend en compte le système de contrôle interne relatif à l'établissement du compte annuel, pour définir les procédures d'audit adaptées aux circonstances, et non pas dans le but d'exprimer une opinion sur l'existence et l'efficacité de celui-ci. Un audit comprend, en outre, une évaluation de l'adéquation des méthodes comptables appliquées, du caractère plausible des estimations comptables effectuées ainsi qu'une appréciation de la présentation du compte annuel dans son ensemble. Nous estimons que les éléments probants recueillis constituent une base suffisante et adéquate pour former notre opinion d'audit.

*Opinion d'audit*

Selon notre appréciation, le compte annuel, pour l'exercice arrêté au 31 décembre 2013 est conforme aux prescriptions légales (LCo et Ofinco) et aux règlements y relatifs.

### Autres constats

Nous attestons que nous remplissons les exigences légales et réglementaires de qualification et d'indépendance conformément aux prescriptions de l'art. 83 de la LCo, des art. 72 et 73 de l'Ofinco et qu'il n'existe aucun fait incompatible avec notre indépendance.

En outre nous constatons que dans le cadre de notre révision

- l'évaluation des participations et des autres éléments de la fortune financière est appropriée ;
- le niveau des amortissements comptables est conforme aux dispositions de l'Ofinco ;
- l'endettement net de la Commune est nul, et que la fortune nette par habitant a augmenté par rapport à l'année précédente ;
- selon notre appréciation, la Commune est en mesure de faire face à ses engagements ;
- l'entretien final avec le Conseil Communal a eu lieu ;

Nous recommandons d'approuver le compte annuel qui vous est soumis.

FIDUCIAIRE FIDAG SA



Anne-Laure Rey  
Experte-réviser agréée  
(Réviser responsable)



Marc-André Ballestraz  
Expert-réviser agréé

Sierre, le 29 avril 2014  
1 ex.

Annexe : Compte annuel pour l'exercice arrêté au 31 décembre 2013







# ANNEXE AU BILAN

---

Commune de Veyras

RUE C.C. OLSOMMER 9  
3968 VEYRAS

TELEPHONE : (027) 452 28 80  
FAX : (027) 452 28 90  
EMAIL : [administration@veyras.ch](mailto:administration@veyras.ch)  
WEB : <http://www.veyras.ch>





## COMMUNE DE VEYRAS : ENGAGEMENTS HORS BILAN

	2013	2012	Ecart
<b>ENGAGEMENTS HORS BILAN</b>	<b>17'198'567.90</b>	<b>13'361'418.65</b>	<b>3'837'149.25</b>
UTO cautionnement solidaire des 44 communes de l'Association	14'901'801.50	10'489'652.25	4'412'149.25
HOME BEAULIEU, cautionnement solidaire des 17 communes du District de Sierre en fonction du nombre d'habitants	2'154'551.40	2'154'551.40	0.00
STEP Noës cautionnement solidaire des 10 communes de l'Association	0.00	575'000.00	-575'000.00
CANAL9 cautionnement simple*	30'382.00	30'382.00	0.00
PPE SIERRE-REGION-TECHNOART 3 - 1er étage*			
Prêt LIM cautionnement simple**	111'833.00	111'833.00	0.00

\* manque pour 2013

\*\* Cautionnement solidaire des 20 communes en 2009  
de l'096'886







