



# BUDGET 2014 ET PLAN FINANCIER 2014 – 2017

---

Commune de Veyras

Commune de Veyras

RUE C.C. OLSOMMER 9  
3968 VEYRAS

TELEPHONE : (027) 452 28 80

FAX : (027) 452 28 90

EMAIL : [administration@veyras.ch](mailto:administration@veyras.ch)

WEB : <http://www.veyras.ch>









# TABLE DES MATIERES

I.	CONVOCATION ASSEMBLEE PRIMAIRE.....	1-3
II.	MESSAGE INTRODUCTIF.....	5-13
III.	APERÇU DES PRINCIPAUX ELEMENTS.....	15-31
IV.	TABLEAU DES AMORTISSEMENTS.....	33-37
V.	DÉTAIL DU COMPTE DE FONCTIONNEMENT.....	39-75
VI.	DÉTAIL DU COMPTE DES INVESTISSEMENTS.....	77-91
VII.	PLAN FINANCIER 2013-2016.....	93-111

Commune de Veyras

RUE C.C. OLSOMMER 9  
3968 VEYRAS

TELEPHONE : (027) 452 28 80  
FAX : (027) 452 28 90  
EMAIL : [administration@veyras.ch](mailto:administration@veyras.ch)  
WEB : <http://www.veyras.ch>





# CONVOCATION ASSEMBLÉE PRIMAIRE

---

Commune de Veyras  
RUE C.C. OLSOMMER 9  
3968 VEYRAS

TELEPHONE : (027) 452 28 80  
FAX : (027) 452 28 90  
EMAIL : [administration@veyras.ch](mailto:administration@veyras.ch)  
WEB : <http://www.veyras.ch>







COMMUNE DE VEYRAS

## ASSEMBLEE PRIMAIRE

L'Assemblée primaire de la commune de Veyras est convoquée le

**Lundi 2 décembre 2013 à 20 heures**

à la salle communale.

### ORDRE DU JOUR

1. Ouverture de l'Assemblée
2. Procès-verbal de l'Assemblée primaire du 3 juin 2013
3. Approbation du budget 2014
4. Présentation du plan financier 2014-2017
5. Acceptation du règlement Sierre Grand Cru
6. Divers

Après cette séance officielle qui ne devrait pas durer plus d'une heure trente, nous vous proposons une discussion libre, hors protocole, afin d'échanger sur des sujets communaux qui vous tiennent à cœur.

Le budget 2014, le plan financier 2014-2017 et le procès-verbal de la dernière Assemblée primaire ainsi que le règlement Sierre Grand Cru peuvent être consultés sur notre site Internet [www.veyras.ch](http://www.veyras.ch) ou au bureau communal durant les heures d'ouverture.

L'ADMINISTRATION COMMUNALE





# MESSAGE INTRODUCTIF

---

Commune de Veyras

Commune de Veyras

RUE C.C. OLSOMMER 9  
3968 VEYRAS

TELEPHONE : (027) 452 28 80  
FAX : (027) 452 28 90  
EMAIL : [administration@veyras.ch](mailto:administration@veyras.ch)  
WEB : <http://www.veyras.ch>



## 1. Aperçu général

Mesdames, Messieurs,

Chères concitoyennes, chers concitoyens,

Conformément à l'article 7 al. 1 de la Loi sur les communes du 5 février 2004, le conseil communal vous présente le budget de la commune pour l'année 2014.

Aperçu du compte administratif		Comptes 2012	Budget 2013	Budget 2014
<b>Compte de fonctionnement</b>				
<b>Résultat avant amortissements comptables</b>				
Charges financières	- fr.	4'054'741.56	4'070'925.00	4'281'625.00
Revenus financiers	+ fr.	5'917'634.62	5'347'700.00	5'419'700.00
<b>Marge d'autofinancement (négative)</b>	= fr.	-	-	-
<b>Marge d'autofinancement</b>	= fr.	<b>1'862'893.06</b>	<b>1'276'775.00</b>	<b>1'138'075.00</b>
<b>Résultat après amortissements comptables</b>				
Marge d'autofinancement (négative)	- fr.	-	-	-
Marge d'autofinancement	+ fr.	1'862'893.06	1'276'775.00	1'138'075.00
Amortissements ordinaires	- fr.	1'266'504.72	905'100.00	1'008'000.00
Amortissements complémentaires	- fr.	-	-	-
Amortissement du découvert au bilan	- fr.	-	-	-
<b>Excédent de charges</b>	= fr.	-	-	-
<b>Excédent de revenus</b>	= fr.	<b>596'388.34</b>	<b>371'675.00</b>	<b>130'075.00</b>
<b>Compte des investissements</b>				
Dépenses	+ fr.	1'047'573.17	1'300'000.00	1'794'000.00
Recettes	- fr.	9'968.45	-	-
<b>Investissements nets</b>	= fr.	<b>1'037'604.72</b>	<b>1'300'000.00</b>	<b>1'794'000.00</b>
<b>Investissements nets (négatifs)</b>	= fr.	-	-	-
<b>Financement</b>				
Marge d'autofinancement (négative)	- fr.	-	-	-
Marge d'autofinancement	+ fr.	1'862'893.06	1'276'775.00	1'138'075.00
Investissements nets	- fr.	1'037'604.72	1'300'000.00	1'794'000.00
Investissements nets (négatifs)	+ fr.	-	-	-
<b>Insuffisance de financement</b>	= fr.	-	<b>23'225.00</b>	<b>655'925.00</b>
<b>Excédent de financement</b>	= fr.	<b>825'288.34</b>	-	-

## 2. Préambule

Le budget étant défini comme l'état des dépenses et des recettes publiques prévues pour un an, il ne peut qu'être une projection, à un instant donné, de ce que l'on sait et de ce à quoi on s'attend. Face à l'évolution toujours plus rapide de la société, cet exercice s'avère chaque année plus périlleux. La prudence est donc de mise.

### 3. Remarques préliminaires

Afin de rendre claire et compréhensible la présentation de la situation financière de la commune, le conseil a établi le budget de l'exercice 2014 sur le mode d'une comptabilité analytique rigoureuse.

Les caractéristiques principales de l'exercice budgété sont mises en évidence par la comparaison avec les comptes 2012 et par l'écart au budget 2013.

### 4. Considérations générales

Le budget 2014 s'inscrit dans un contexte plutôt favorable grâce à la bonne santé des recettes de la commune. Malgré quelques augmentations des dépenses dictées par des exigences extérieures aux décisions du conseil communal, les coûts de fonctionnement sont contenus dans un volume habituel.

Une refonte complète des rubriques relatives aux relations avec l'Etat du Valais a été effectuée dans le cadre de la RPT II. Dans ce sens, le traitement du personnel enseignant apparaît à nouveau dans les subventions accordées (nature 35), alors que le Département des finances venait d'exiger une comptabilisation dans les charges de personnel (nature 30).

#### *Commentaire sur le budget de fonctionnement*

Avec un total des recettes de CHF 5'419'700.00 et un total des dépenses de CHF 4'281'625.00 le compte de fonctionnement dégage une marge d'autofinancement de CHF 1'138'075.00. Elle peut être considérée comme relativement basse par rapport aux années précédentes.

Suite à l'introduction de la RPT II, le budget 2014 prévoit par rapport au budget 2013 une augmentation des charges de CHF 210'700.00 (+5.2%) et une augmentation des recettes de CHF 72'000.00 (+1.35%).

Par rapport aux comptes 2012, le budget 2014 prévoit une augmentation des charges de CHF 226'883.44 (+5.60%) et une diminution des recettes de CHF 497'934.62 (-8.41%).

Le détail des principales différences est présenté ci-dessous au point 5.

#### *Commentaire sur le budget des investissements*

Le compte des investissements prévoit des dépenses nettes de CHF 1'794'000.00, en augmentation de CHF 494'000.00 (+38%) par rapport au budget 2013 et de CHF 756'395.28 (+72.89%) par rapport aux comptes 2012. Elles restent cependant dans le cadre fixé même si elles engendrent une insuffisance de financement.

#### *Commentaire sur le financement*

Les dépenses du compte des investissements, déduites de la marge d'autofinancement précitée, font ressortir une insuffisance de financement de CHF 655'925.00. Il est en diminution de CHF 632'700.00 par rapport au budget 2013 et de CHF 1'481'213.34 par rapport aux comptes 2012.

#### *Commentaire sur l'évolution de la fortune*

La fortune nette, estimée à CHF 3'593'467.00, est en augmentation de CHF 130'075.00, par rapport au budget 2013. Malgré une insuffisance de financement mais une augmentation de la fortune nette, les liquidités actuelles suffiront à financer les investissements 2014 sans recours à l'emprunt.

### 5. Principales caractéristiques du budget 2014

Les principales caractéristiques de ce budget, par rapport aux comptes de l'exercice 2012 et au budget 2013, appellent les commentaires suivants :

## Par rapport aux comptes 2012

A l'exception des rubriques concernant les amortissements, les variations des dépenses et des recettes par rapport aux comptes 2012 proviennent pour l'essentiel des postes suivants :

<b>Dicastère</b>	<b>Commentaires</b>	<b>Ecart (en millier)</b>
Administration générale	augmentation due à la réévaluation de la rémunération des conseillers communaux	20
Sécurité publique	augmentation suite à l'engagement d'une greffière pour l'APEA (Autorité de protection de l'enfant et de l'adulte)	22
Enseignement et formation	augmentation pour une contribution éventuelle au fonctionnement de la crèche et de l'UAPE	12
	augmentation du traitement du personnel enseignant du degré primaire	31
Prévoyance sociale	diminution de notre participation dans le domaine social consécutive à la constitution d'une provision excessive aux comptes 2012	88
Trafic	augmentation de l'entretien et de la correction des routes en prévision des travaux de réfection de la route de Montana	63
	diminution de l'entretien hivernal des routes consécutive à un hiver rigoureux en 2012	20
Protection, aménagement environnement	diminution de l'entretien des bisses et des torrents suite aux intempéries en 2011	44
Finances et impôts	augmentation due au maintien du niveau élevé de la provision pour pertes sur débiteurs	37
	diminution suite à la budgétisation prudente des recettes d'impôt sur le revenu et l'encaissement d'un gain de loterie en 2012	503

### *Par rapport au budget 2013*

A l'exception des rubriques concernant les amortissements, la variation des dépenses et des recettes par rapport au budget 2013 provient pour l'essentiel des postes suivants :

<b>Dicastère</b>	<b>Commentaires</b>	<b>Ecart (en millier)</b>
Enseignement et formation	augmentation des écolages intercommunaux pour le cycle	21
	engagement d'une Directrice pour les écoles de Miège, Venthône et Veyras	30
Finances et impôts	diminution suite à la budgétisation prudente des recettes d'impôt sur le revenu et sur la fortune	40

### *Le compte des investissements*

Avec un volume d'investissement de CHF 1'794'000.00, le conseil communal suit une politique fixée dans le plan financier de la période législative.

Pour l'heure, l'effort principal est porté sur le trafic et sur l'assainissement routier et urbain d'importance (dicastère 6) ainsi que sur la prochaine rénovation de la salle de gym.

Durant l'exercice 2014, les principaux investissements suivants devraient être réalisés :

- l'achat de matériel pompier,
- l'acquisition d'installations techniques, de mobilier et de matériel scolaire,
- l'étude et travaux préliminaires de la réfection de la salle de gym,
- l'assainissement routier et urbain,
- l'aménagement de nouveaux jeux et installations sportives,
- l'amélioration des infrastructures pour l'approvisionnement en eau potable,
- le suivi du PGEE par la modernisation du réseau,
- la modernisation des places de ramassage des déchets,
- l'extension du réseau d'irrigation,
- l'achat d'immeuble.



## 6. Analyse du résultat et des indicateurs financiers

Le récapitulatif des indicateurs financiers présente les résultats suivants :

### Aperçu des indicateurs financiers

1. Degré d'autofinancement (I1)	2013	2014	Moyenne
(Autofinancement en pour cent de l'investissement net)	98.2%	63.4%	78.0%

#### Valeurs indicatives

$I1 \geq 100\%$	5 - très bien
$80\% \leq I1 < 100\%$	4 - bien
$60\% \leq I1 < 80\%$	3 - satisfaisant (à court terme)
$0\% \leq I1 < 60\%$	2 - insuffisant
$I1 < 0\%$	1 - très mauvais

NB : Si les investissements nets sont négatifs (recettes d'investissements supérieures aux dépenses d'investissements), le ratio n'a pas de valeur indicative et c'est pourquoi il n'est pas pris en compte dans le calcul de la moyenne.

2. Capacité d'autofinancement (I2)	2013	2014	Moyenne
(Autofinancement en pour cent des revenus financiers)	23.9%	21.0%	22.4%

#### Valeurs indicatives

$I2 \geq 20\%$	5 - très bien
$15\% \leq I2 < 20\%$	4 - bien
$8\% \leq I2 < 15\%$	3 - satisfaisant
$0\% \leq I2 < 8\%$	2 - insuffisant
$I2 < 0\%$	1 - très mauvais

3. Taux des amortissements ordinaires (I3)	2013	2014	Moyenne
(Amortissements ordinaires en % du PA à amortir)	23.6%	21.4%	22.4%

#### Valeurs indicatives

$I3 \geq 10\%$	5 - amortissements suffisants
$8\% \leq I3 < 10\%$	4 - amortissements moyens (à court terme)
$5\% \leq I3 < 8\%$	3 - amortissements faibles
$2\% \leq I3 < 5\%$	2 - amortissements insuffisants
$I3 < 2\%$	1 - amortissements nettement insuffisants

4. Endettement net par habitant (I4)	2013	2014	Moyenne
(Dette brute moins PF réalisable par habitant)	-651	-264	-455

#### Valeurs indicatives

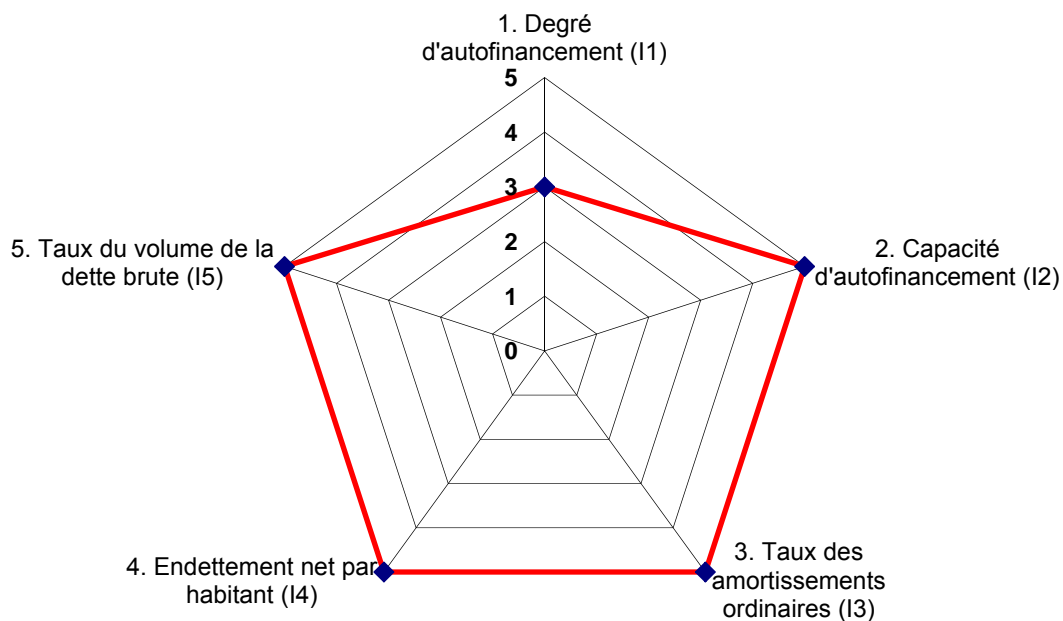
$I4 < 3'000$	5 - endettement faible
$3'000 \leq I4 < 5'000$	4 - endettement mesuré
$5'000 \leq I4 < 7'000$	3 - endettement important
$7'000 \leq I4 < 9'000$	2 - endettement très important
$I4 \geq 9'000$	1 - endettement excessif

5. Taux du volume de la dette brute (I5)	2013	2014	Moyenne
(Dette brute en % des revenus financiers)	30.4%	42.1%	36.3%

#### Valeurs indicatives

$I5 < 150\%$	5 - très bien
$150\% \leq I5 < 200\%$	4 - bien
$200\% \leq I5 < 250\%$	3 - satisfaisant
$250\% \leq I5 < 300\%$	2 - insuffisant
$I5 \geq 300\%$	1 - mauvais

## Graphique des indicateurs – moyenne des deux années



\*notation : 5 très bien - 4 bien - 3 satisfaisant - 2 insuffisant - 1 mauvais

A la lecture de ces différents éléments, force est de constater que la situation des finances communales évolue favorablement. L'endettement net par habitant est passé du stade « mesuré » en 2005 à « faible » en 2012. De plus, le respect des mesures préconisées dans le plan financier 2014-2017 permettra de constituer des réserves pour de futurs projets d'envergure.

### *Les coûts induits*

L'article 10, Ofinco du 16 juin 2004 concernant la transparence financière lors de la prise de décision mentionne que l'organe appelé à prendre une décision générant immédiatement ou ultérieurement des charges ou des revenus pour la commune doit être informé au préalable des coûts, des coûts induits, du financement et des répercussions sur l'équilibre des finances.

Aucun coût induit n'est à signaler pour le budget 2014.

## 7. Considérations finales

Les nouveaux éléments présentés devraient permettre de dégager, en 2014, une marge d'autofinancement qui laisse envisager sereinement l'avenir financier de la commune. Cette évolution favorable conforte le conseil dans les options retenues et le maintien de la qualité des services et des infrastructures.

Vous trouverez à la fin du fascicule la mise à jour du plan financier 2014-2017, conformément aux dispositions de la Loi sur les communes du 5 février 2004 et de l'Ordonnance sur la gestion financière des communes du 16 juin 2004.


Par ce budget 2014 et ce plan financier 2014-2017, le conseil réaffirme sa volonté de maintenir une gestion équilibrée des moyens à disposition, en privilégiant les principes de subsidiarité, d'équité et de proportionnalité.

Fort de votre confiance et de votre soutien, le conseil communal s'engage résolument pour le développement harmonieux de la commune et la promotion de la qualité de vie à Veyras.

Veyras, le 30 novembre 2013

### ADMINISTRATION COMMUNALE

Le Président  
Gérard Salamin



Le Secrétaire  
Gilbert Carron







# APERÇU DES PRINCIPAUX ÉLÉMENTS DU COMPTE ANNUEL

---

Commune de Veyras

RUE C.C. OLSOMMER 9  
3968 VEYRAS

TELEPHONE : (027) 452 28 80  
FAX : (027) 452 28 90  
EMAIL : [administration@veyras.ch](mailto:administration@veyras.ch)  
WEB : <http://www.veyras.ch>



Aperçu du compte annuel		Comptes 2012		Budget 2013		Budget 2014	
<b>Compte de fonctionnement</b>		Charges	Revenus	Charges	Revenus	Charges	Revenus
Total des charges (amortissements inclus)		5'321'246.28		4'976'025.00		5'289'625.00	
Total des revenus			5'917'634.62		5'347'700.00		5'419'700.00
<b>Excédent de revenus</b>		<b>596'388.34</b>		<b>371'675.00</b>		<b>130'075.00</b>	
<b>Excédent de charges</b>			-		-		-
Total		5'917'634.62	5'917'634.62	5'347'700.00	5'347'700.00	5'419'700.00	5'419'700.00
<b>Compte des investissements</b>		Dépenses	Recettes	Dépenses	Recettes	Dépenses	Recettes
Total des dépenses reportées au bilan		1'047'573.17		1'300'000.00		1'794'000.00	
Total des recettes reportées au bilan			9'968.45		-		-
<b>Investissements nets 3)</b>			<b>1'037'604.72</b>		<b>1'300'000.00</b>		<b>1'794'000.00</b>
Total		1'047'573.17	1'047'573.17	1'300'000.00	1'300'000.00	1'794'000.00	1'794'000.00
<b>Financement</b>							
Report des investissements nets		1'037'604.72		1'300'000.00		1'794'000.00	
Report des amortissements ordinaires du patrimoine administratif			1'266'504.72		905'100.00		1'008'000.00
Report des amortissements complémentaires du patrimoine administratif			-		-		-
Report des amortissements du découvert du bilan			-		-		-
Excédent de revenus du compte de fonctionnement			596'388.34		371'675.00		130'075.00
Excédent de charges du compte de fonctionnement		-		-		-	
<b>Excédent de financement</b>		<b>825'288.34</b>		-		-	
<b>Insuffisance de financement</b>			-		<b>23'225.00</b>		<b>655'925.00</b>
Total		1'862'893.06	1'862'893.06	1'300'000.00	1'300'000.00	1'794'000.00	1'794'000.00
<b>Modification du capital</b>							
Report de l'excédent de financement			825'288.34		-		-
Report de l'insuffisance de financement		-		23'225.00		655'925.00	
Report des dépenses d'investissement au bilan			1'047'573.17		1'300'000.00		1'794'000.00
Report des recettes d'investissement au bilan		9'968.45		-		-	
Report des amortissements au bilan		1'266'504.72		905'100.00		1'008'000.00	
<b>Augmentation de la fortune nette</b>		<b>596'388.34</b>		<b>371'675.00</b>		<b>130'075.00</b>	
<b>Diminution de la fortune nette</b>			-		-		-
Total		1'872'861.51	1'872'861.51	1'300'000.00	1'300'000.00	1'794'000.00	1'794'000.00

3) Remarque: si négatif = excédent de recettes du compte des investissements

## Compte de fonctionnement selon les tâches

Comptes 2012

Budget 2013

Budget 2014

	Comptes 2012		Budget 2013		Budget 2014	
	Charges	Revenus	Charges	Revenus	Charges	Revenus
0 Administration générale	547'371.21	4'304.00	775'000.00	4'000.00	567'900.00	4'000.00
1 Sécurité publique	320'496.10	56'593.00	305'850.00	58'400.00	345'550.00	73'400.00
2 Enseignement et formation	1'686'160.90	13'691.30	1'255'700.00	13'000.00	1'725'400.00	35'000.00
3 Culture, loisirs et culte	290'266.35	5'573.00	286'000.00	5'500.00	297'200.00	5'500.00
4 Santé	106'517.50	-	104'000.00	-	107'000.00	-
5 Prévoyance sociale	489'774.70	6'498.50	431'600.00	6'000.00	413'700.00	6'000.00
6 Trafic	732'993.30	-	868'400.00	-	889'100.00	-
7 Protection et aménagement de l'environnement, yc eau, égouts, déchets	896'741.04	482'696.52	683'800.00	421'500.00	674'700.00	423'500.00
8 Economie publique, yc services industriels	90'539.90	76'017.25	82'675.00	76'000.00	76'075.00	76'000.00
9 Finances et impôts	160'385.28	5'272'261.05	183'000.00	4'763'300.00	193'000.00	4'796'300.00
<b>Total des charges et des revenus</b>	<b>5'321'246.28</b>	<b>5'917'634.62</b>	<b>4'976'025.00</b>	<b>5'347'700.00</b>	<b>5'289'625.00</b>	<b>5'419'700.00</b>
<b>Excédent de charges</b>		-		-		-
<b>Excédent de revenus</b>	<b>596'388.34</b>		<b>371'675.00</b>		<b>130'075.00</b>	



## Compte de fonctionnement selon les natures

Comptes 2012

Budget 2013

Budget 2014

	Comptes 2012		Budget 2013		Budget 2014	
	Charges	Revenus	Charges	Revenus	Charges	Revenus
30 Charges de personnel	876'996.65		929'675.00		1'001'175.00	
31 Biens, services et marchandises	851'275.58		863'650.00		915'350.00	
32 Intérêts passifs	42'299.15		30'000.00		40'000.00	
33 Amortissements	1'276'504.72		915'100.00		1'008'000.00	
34 Parts à des contributions sans affectation	52'923.10		50'000.00		50'000.00	
35 Dédommagements versés à des collectivités publiques	628'021.50		619'400.00		666'800.00	
36 Subventions accordées	1'593'225.58		1'568'200.00		1'608'300.00	
37 Subventions redistribuées	-		-		-	
38 Attributions aux financements spéciaux	-		-		-	
39 Imputations internes	-		-		-	
40 Impôts		5'145'031.50		4'657'000.00		4'675'000.00
41 Patentes et concessions		709.85		900.00		900.00
42 Revenus des biens		156'419.40		137'500.00		134'500.00
43 Contributions		528'418.37		472'500.00		475'500.00
44 Parts à des recettes et contributions sans affectation		56'083.15		44'300.00		64'300.00
45 Restitutions de collectivités publiques		18'588.55		23'000.00		38'000.00
46 Subventions		12'383.80		12'500.00		31'500.00
47 Subventions à redistribuer		-		-		-
48 Prélèvements sur les financements spéciaux		-		-		-
49 Imputations internes		-		-		-
<b>Total des charges et des revenus</b>	<b>5'321'246.28</b>	<b>5'917'634.62</b>	<b>4'976'025.00</b>	<b>5'347'700.00</b>	<b>5'289'625.00</b>	<b>5'419'700.00</b>
<b>Excédent de charges</b>		-		-		-
<b>Excédent de revenus</b>	<b>596'388.34</b>		<b>371'675.00</b>		<b>130'075.00</b>	

**Compte des investissements selon les tâches**

Comptes 2012

Budget 2013

Budget 2014

	Comptes 2012		Budget 2013		Budget 2014	
	Dépenses	Recettes	Dépenses	Recettes	Dépenses	Recettes
0 Administration générale	28'688.85	-	200'000.00	-	-	-
1 Sécurité publique	28'051.50	-9'100.00	5'000.00	-	5'000.00	-
2 Enseignement et formation	317'250.10	-	30'000.00	-	330'000.00	-
3 Culture, loisirs et culte	19'882.00	-	15'000.00	-	-	-
4 Santé	-	-	-	-	-	-
5 Prévoyance sociale	4'348.32	-	-	-	9'000.00	-
6 Trafic	405'676.15	-	510'000.00	-	510'000.00	-
7 Protection et aménagement de l'environnement, yc eau, égouts, déchets	243'676.25	17'000.00	430'000.00	-	130'000.00	-
8 Economie publique, yc services industriels	-	2'068.45	110'000.00	-	810'000.00	-
9 Finances et impôts	-	-	-	-	-	-
<b>Total des dépenses et des recettes</b>	<b>1'047'573.17</b>	<b>9'968.45</b>	<b>1'300'000.00</b>	<b>-</b>	<b>1'794'000.00</b>	<b>-</b>
<b>Excédent de dépenses</b>		<b>1'037'604.72</b>		<b>1'300'000.00</b>		<b>1'794'000.00</b>
<b>Excédent de recettes</b>	-		-		-	

## Compte des investissements selon les natures

Comptes 2012

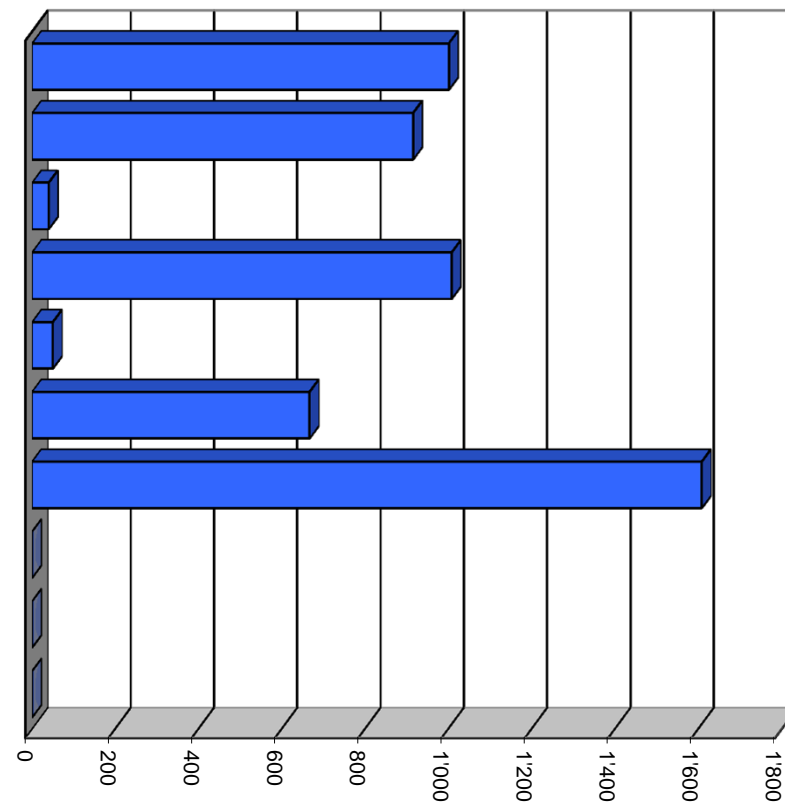
Budget 2013

Budget 2014

	Comptes 2012		Budget 2013		Budget 2014	
	Dépenses	Recettes	Dépenses	Recettes	Dépenses	Recettes
50 Investissements propres	1'043'224.85		1'300'000.00		1'785'000.00	
52 Prêts et participations permanentes	-		-		-	
56 Subventions accordées	4'348.32		-		9'000.00	
57 Subventions redistribuées	-		-		-	
58 Autres dépenses activables	-		-		-	
60 Transferts au patrimoine financier		-		-		-
61 Contributions de tiers		9'968.45		-		-
62 Remboursement de prêts et participations permanentes		-		-		-
63 Facturation à des tiers		-		-		-
64 Remboursement de subventions acquises		-		-		-
66 Subventions acquises		-		-		-
67 Subventions à redistribuer		-		-		-
<b>Total des dépenses et des recettes</b>	<b>1'047'573.17</b>	<b>9'968.45</b>	<b>1'300'000.00</b>	<b>-</b>	<b>1'794'000.00</b>	<b>-</b>
<b>Excédent de dépenses</b>		<b>1'037'604.72</b>		<b>1'300'000.00</b>		<b>1'794'000.00</b>
<b>Excédent de recettes</b>	<b>-</b>		<b>-</b>		<b>-</b>	

## Comptes de fonctionnement selon les natures, charges

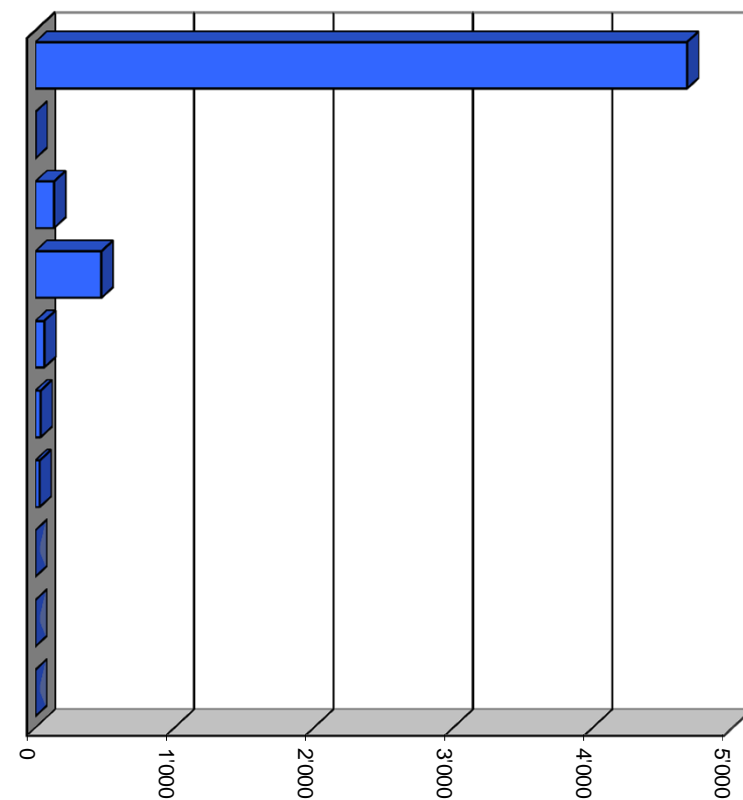
30 Charges de personnel	18.9%	1'001'175
31 Biens, services et marchandises	17.3%	915'350
32 Intérêts passifs	0.8%	40'000
33 Amortissements	19.1%	1'008'000
34 Parts à des contributions sans affectation	0.9%	50'000
35 Dédommagements versés à des collectivités publiques	12.6%	666'800
36 Subventions accordées	30.4%	1'608'300
37 Subventions redistribuées	0.0%	0
38 Attributions aux financements spéciaux	0.0%	0
39 Imputations internes	0.0%	0
<b>Total</b>		<b>5'289'625</b>



Milliers

## Comptes de fonctionnement selon les natures, revenus

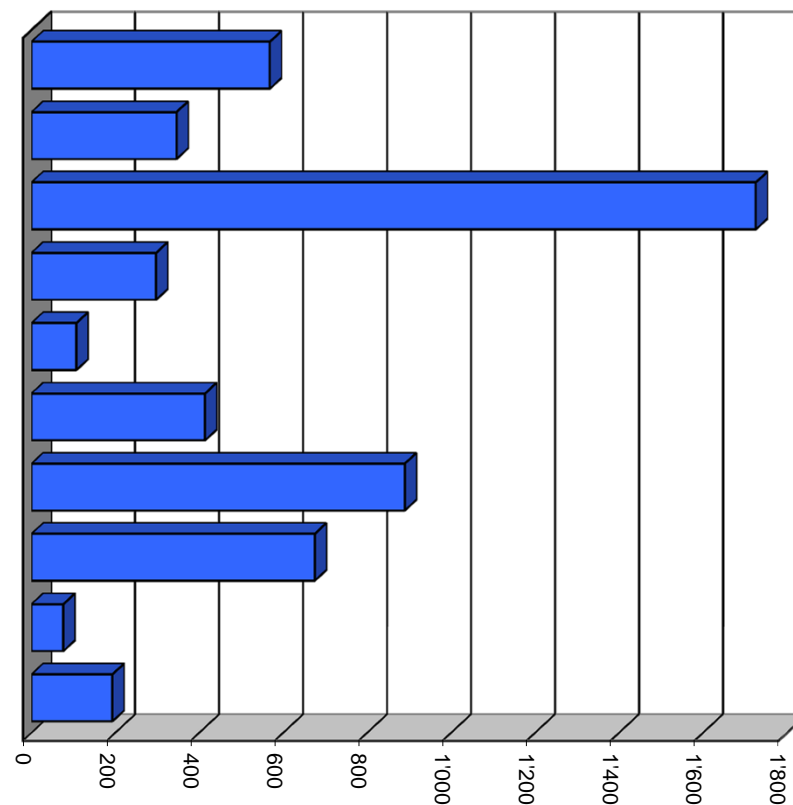
40 Impôts	86.3%	4'675'000
41 Patentes et concessions	0.0%	900
42 Revenus des biens	2.5%	134'500
43 Contributions	8.8%	475'500
44 Parts à des recettes et contributions sans affectation	1.2%	64'300
45 Restitutions de collectivités publiques	0.7%	38'000
46 Subventions	0.6%	31'500
47 Subventions à redistribuer	0.0%	0
48 Prélèvements sur les financements spéciaux	0.0%	0
49 Imputations internes	0.0%	0
<b>Total</b>		<b>5'419'700</b>



Milliers

## Comptes de fonctionnement selon les tâches, charges

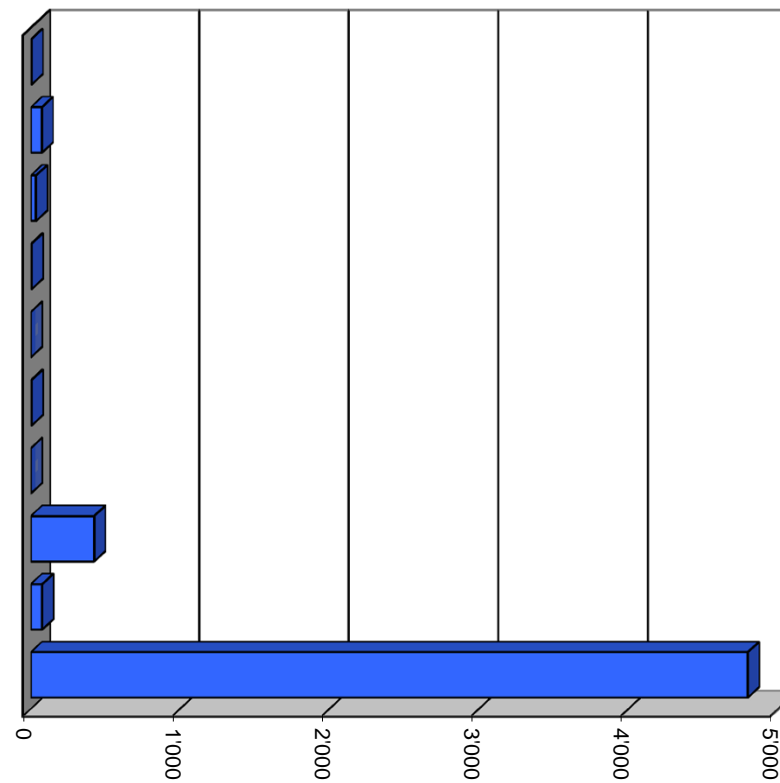
0	Administration générale	10.7%	567'900
1	Sécurité publique	6.5%	345'550
2	Enseignement et formation	32.6%	1'725'400
3	Culture, loisirs et culte	5.6%	297'200
4	Santé	2.0%	107'000
5	Prévoyance sociale	7.8%	413'700
6	Trafic	16.8%	889'100
7	Protection et aménagement de l'environnement, yc eau, égouts, déchets	12.8%	674'700
8	Economie publique, yc services industriels	1.4%	76'075
9	Finances et impôts	3.6%	193'000
<b>Total</b>			<b>5'289'625</b>



Milliers

## Comptes de fonctionnement selon les tâches, revenus

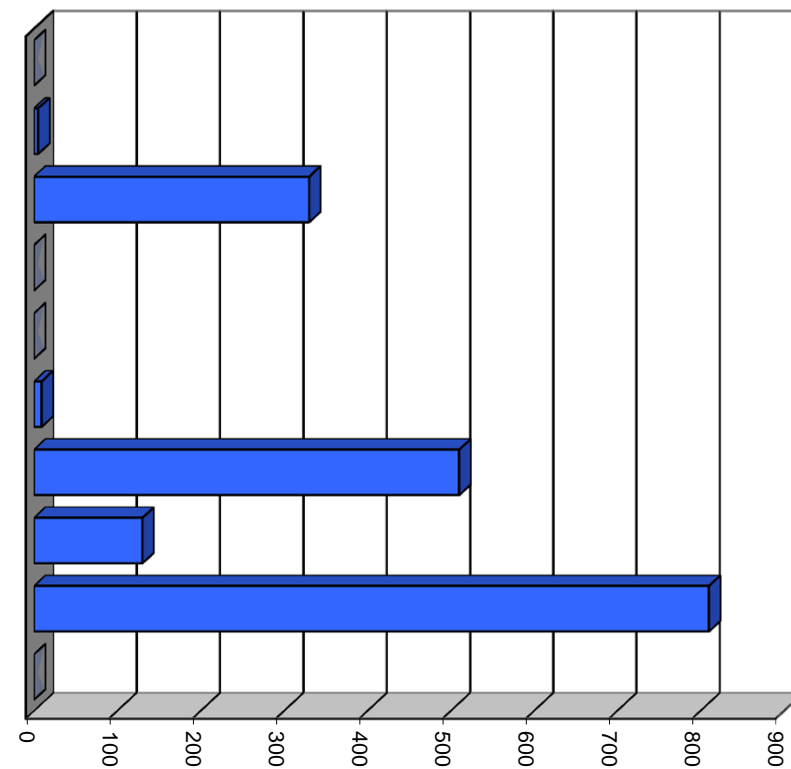
0	Administration générale	0.1%	4'000
1	Sécurité publique	1.4%	73'400
2	Enseignement et formation	0.6%	35'000
3	Culture, loisirs et culte	0.1%	5'500
4	Santé	0.0%	0
5	Prévoyance sociale	0.1%	6'000
6	Trafic	0.0%	0
7	Protection et aménagement de l'environnement, yc eau, égouts, déchets	7.8%	423'500
8	Economie publique, yc services industriels	1.4%	76'000
9	Finances et impôts	88.5%	4'796'300
<b>Total</b>			<b>5'419'700</b>



Milliers

## Comptes des investissements selon les tâches, dépenses

0	Administration générale	0.0%	0
1	Sécurité publique	0.3%	5'000
2	Enseignement et formation	18.4%	330'000
3	Culture, loisirs et culte	0.0%	0
4	Santé	0.0%	0
5	Prévoyance sociale	0.5%	9'000
6	Trafic	28.4%	510'000
7	Protection et aménagement de l'environnement, yc eau, égouts, déchets	7.2%	130'000
8	Economie publique, yc services industriels	45.2%	810'000
9	Finances et impôts	0.0%	0
<b>Total</b>			<b>1'794'000</b>



Milliers



1. Degré d'autofinancement (I1)		MCH	2012	2013	2014
Excédent de revenus du compte de fonctionnement		+ fr.	596'388.34	371'675.00	130'075.00
Excédent de charges du compte de fonctionnement		- fr.	-	-	-
Amortissements du patrimoine administratif	331	+ fr.	1'266'504.72	905'100.00	1'008'000.00
Amortissements complémentaires du patrimoine administratif	332	+ fr.	-	-	-
Amortissement du découvert du bilan	333	+ fr.	-	-	-
<b>Autofinancement</b>		= fr.	<b>1'862'893.06</b>	<b>1'276'775.00</b>	<b>1'138'075.00</b>
Dépenses d'investissement reportées au bilan	5	+ fr.	1'047'573.17	1'300'000.00	1'794'000.00
Recettes d'investissement reportées au bilan	6	- fr.	9'968.45	-	-
<b>Investissements nets</b>		= fr.	<b>1'037'604.72</b>	<b>1'300'000.00</b>	<b>1'794'000.00</b>
Autofinancement x 100		=	179.5%	98.2%	63.4%
Investissements nets					

#### Valeurs indicatives

I1 ≥ 100%	5 - très bien
80% ≤ I1 < 100%	4 - bien
60% ≤ I1 < 80%	3 - satisfaisant (à court terme)
0% ≤ I1 < 60%	2 - insuffisant
I1 < 0%	1 - très mauvais

2. Capacité d'autofinancement (I2)		MCH	2012	2013	2014
Excédent de revenus du compte de fonctionnement		+ fr.	596'388.34	371'675.00	130'075.00
Excédent de charges du compte de fonctionnement		- fr.	-	-	-
Amortissements du patrimoine administratif	331	+ fr.	1'266'504.72	905'100.00	1'008'000.00
Amortissements complémentaires du patrimoine administratif	332	+ fr.	-	-	-
Amortissement du découvert du bilan	333	+ fr.	-	-	-
<b>Autofinancement</b>		= fr.	<b>1'862'893.06</b>	<b>1'276'775.00</b>	<b>1'138'075.00</b>
Revenus du compte de fonctionnement	4	+ fr.	5'917'634.62	5'347'700.00	5'419'700.00
Subventions redistribuées	47	- fr.	-	-	-
Prélèvements sur les financements spéciaux	48	- fr.	-	-	-
Imputations internes	49	- fr.	-	-	-
<b>Revenus financiers</b>		fr.	<b>5'917'634.62</b>	<b>5'347'700.00</b>	<b>5'419'700.00</b>
Autofinancement x 100		=	31.5%	23.9%	21.0%
Revenus financiers					

#### Valeurs indicatives

I2 ≥ 20%	5 - très bien
15% ≤ I2 < 20%	4 - bien
8% ≤ I2 < 15%	3 - satisfaisant
0% ≤ I2 < 8%	2 - insuffisant
I2 < 0%	1 - très mauvais

3. Taux des amortissements ordinaires (I3)		MCH	2012	2013	2014
Patrimoine administratif avant amortissement	+	fr.	3'795'504.72	3'829'000.00	4'717'900.00
Prêts et participations permanentes avant amortissement	-	fr.	105'600.00	-	-
<b>Patrimoine administratif à amortir</b>	=	fr.	<b>3'689'904.72</b>	<b>3'829'000.00</b>	<b>4'717'900.00</b>
<b>Amortissements ordinaires du patrimoine administratif</b>	3310 =	fr.	<b>1'160'904.72</b>	<b>905'100.00</b>	<b>1'008'000.00</b>
Amortissements x 100		=	31.5%	23.6%	21.4%
Patrimoine administratif à amortir					

**Amortissements ordinaires:**

minimum 10 % du patrimoine administratif en application de l'art. 51, al. 1 de l'Ordonnance sur la gestion financière des communes du 16 juin 2004

**Valeurs indicatives**

I3 ≥ 10%	5 - amortissements suffisants
8% ≤ I3 < 10%	4 - amortissements moyens (à court terme)
5% ≤ I3 < 8%	3 - amortissements faibles
2% ≤ I3 < 5%	2 - amortissements insuffisants
I3 < 2%	1 - amortissements nettement insuffisants

4. Endettement net par habitant (I4)		MCH	2012	2013	2014
Engagements courants	20 + fr.		588'622.30		
Dettes à court terme	21 + fr.		-		
Dettes à moyen et à long terme	22 + fr.		62'500.00		
Engagements envers des entités particulières	23 + fr.		-		
Provisions	24 + fr.		521'209.30		
Passifs transitoires	25 + fr.		430'465.96		
<b>Dette brute</b>	= fr.		<b>1'602'797.56</b>		
<b>Ou</b>					
Total des passifs	2 + fr.		5'278'492.66		
Fortune nette	29 - fr.		3'091'717.45		
Financements spéciaux	28 - fr.		583'977.65		
<b>Dette brute</b>	= fr.		<b>1'602'797.56</b>	<b>1'626'022.56</b>	<b>2'281'947.56</b>
Disponibilités	10 fr.		2'160'511.37		
Avoir	11 + fr.		567'665.38		
Placements	12 + fr.		-		
Actifs transitoires	13 + fr.		21'315.91		
<b>Patrimoine financier réalisable</b>	= fr.		<b>2'749'492.66</b>	<b>2'749'492.66</b>	<b>2'749'492.66</b>
Endettement net			-1'146'695.10	-1'123'470.10	-467'545.10
Nombre d'habitant (population STATPOP année N-1)			1'686	1'727	1'768
Dette brute – Patrimoine financier réalisable		=			
			-680	-651	-264
Nombre d'habitant (population STATPOP année N-1)					

#### Valeurs indicatives

I4 < 3'000	5 - endettement faible
3'000 ≤ I4 < 5'000	4 - endettement mesuré
5'000 ≤ I4 < 7'000	3 - endettement important
7'000 ≤ I4 < 9'000	2 - endettement très important
I4 ≥ 9'000	1 - endettement excessif

5. Taux du volume de la dette brute (I5)		MCH	2012	2013	2014
Engagements courants	20 + fr.		588'622.30		
Dettes à court terme	21 + fr.		-		
Dettes à moyen et long termes	22 + fr.		62'500.00		
Engagements envers des entités particulières	23 + fr.		-		
Provisions	24 + fr.		521'209.30		
Passifs transitoires	25 + fr.		430'465.96		
<b>Dette brute</b>	= fr.		<b>1'602'797.56</b>		
Ou					
Total des passifs	2 + fr.		5'278'492.66		
Fortune nette	29 - fr.		3'091'717.45		
Financements spéciaux	28 - fr.		583'977.65		
<b>Dette brute</b>	= fr.		<b>1'602'797.56</b>	<b>1'626'022.56</b>	<b>2'281'947.56</b>
Revenus du compte de fonctionnement	4 + fr.		5'917'634.62	5'347'700.00	5'419'700.00
Subventions redistribuées	47 - fr.		-	-	-
Prélèvements sur les financements spéciaux	48 - fr.		-	-	-
Imputations internes	49 - fr.		-	-	-
<b>Revenus financiers</b>	= fr.		<b>5'917'634.62</b>	<b>5'347'700.00</b>	<b>5'419'700.00</b>
Dette brute x100		=			
Revenus financiers			27.1%	30.4%	42.1%

#### Valeurs indicatives

I5 < 150%	5 - très bien
150% ≤ I5 < 200%	4 - bien
200% ≤ I5 < 250%	3 - satisfaisant
250% ≤ I5 < 300%	2 - insuffisant
I5 ≥ 300%	1 - mauvais





# TABLEAU DES AMORTISSEMENTS

---

Commune de Veyras

Commune de Veyras

RUE C.C. OLSOMMER 9  
3968 VEYRAS

TELEPHONE : (027) 452 28 80

FAX : (027) 452 28 90

EMAIL : [administration@veyras.ch](mailto:administration@veyras.ch)

WEB : <http://www.veyras.ch>





		2014								
DESIGNATION	ANNEE	%	TAUX EFFECTIF	VALEUR D'ACQUISITION	AMORTISSEMENT CUMULE	VALEUR NETTE AU 31.12.13	AUGMENTATION 2014	DIMINUTION 2014	AMORTISSEMENT 2014	SOLDE NET 31.12.2014
<b>0. ADMINISTRATION GENERALE</b>										
Bâtiments administratifs	1987	5	0%	200'000	200'000	0			0	0
<b>Sous-total</b>				<b>200'000</b>	<b>200'000</b>	<b>0</b>	<b>0</b>	<b>0</b>	<b>0</b>	<b>0</b>
<b>1. SECURITE PUBLIQUE</b>										
Equipements pompiers	1988	25	100%	10'000	10'000	0	5'000		5'000	0
<b>Sous-total</b>				<b>10'000</b>	<b>10'000</b>	<b>0</b>	<b>5'000</b>	<b>0</b>	<b>5'000</b>	<b>0</b>
<b>2. ENSEIGNEMENT ET FORMATION</b>										
Réaménagement des bâtiments publics	2012	10	100%	350'000	350'000	50'000	300'000		350'000	0
Matériel scolaire	1988	25	100%	60'000	60'000	0	30'000		30'000	0
<b>Sous-total</b>				<b>410'000</b>	<b>410'000</b>	<b>50'000</b>	<b>330'000</b>	<b>0</b>	<b>380'000</b>	<b>0</b>
<b>3. CULTURE, LOISIRS ET CULTE</b>										
Eglise et chapelles	2012	10	100%	10'000	10'000	10'000			10'000	0
<b>Sous-total</b>				<b>10'000</b>	<b>10'000</b>	<b>10'000</b>	<b>0</b>	<b>0</b>	<b>10'000</b>	<b>0</b>
<b>5. PREVOYANCE SOCIALE</b>										
Institutions handicapés/sociales	2012	10	100%	9'000	9'000	0	9'000		9'000	0
<b>Sous-total</b>				<b>9'000</b>	<b>9'000</b>	<b>0</b>	<b>9'000</b>	<b>0</b>	<b>9'000</b>	<b>0</b>
<b>6. TRAFIC</b>										
Route et chemins secondaires	> 1981	10	53%	1'428'000	991'000	420'000	510'000		493'000	437'000
<b>Sous-total</b>				<b>1'428'000</b>	<b>991'000</b>	<b>420'000</b>	<b>510'000</b>	<b>0</b>	<b>493'000</b>	<b>437'000</b>
<b>7. ENVIRONNEMENT</b>										
<b>700. EAU POTABLE</b>										
Adduction d'eau	1982	10	10%	361'000	94'000	287'000	10'000		30'000	267'000
<b>Sous-total</b>				<b>361'000</b>	<b>94'000</b>	<b>287'000</b>	<b>10'000</b>	<b>0</b>	<b>30'000</b>	<b>267'000</b>
<b>710. EGOUTS</b>										
Assainissement urbain	> 1983	10	11%	43'000	9'000	28'000	10'000		4'000	34'000
<b>Sous-total</b>				<b>43'000</b>	<b>9'000</b>	<b>28'000</b>	<b>10'000</b>	<b>0</b>	<b>4'000</b>	<b>34'000</b>
<b>712. EVACUATION DES EAUX DE SURFACE</b>										
Réfection de l'environnement	2000	20	20%	300'000	92'000	160'000	100'000		52'000	208'000
<b>Sous-total</b>				<b>300'000</b>	<b>92'000</b>	<b>160'000</b>	<b>100'000</b>	<b>0</b>	<b>52'000</b>	<b>208'000</b>
<b>720. ENLEVEMENT DES DECHETS</b>										
Places et déchetterie	> 1988	10	10%	44'000	8'000	30'000	10'000		4'000	36'000
<b>Sous-total</b>				<b>44'000</b>	<b>8'000</b>	<b>30'000</b>	<b>10'000</b>	<b>0</b>	<b>4'000</b>	<b>36'000</b>

2014										
DESIGNATION	ANNEE	%	TAUX EFFECTIF	VALEUR D'ACQUISITION	AMORTISSEMENT CUMULE	VALEUR NETTE AU 31.12.13	AUGMENTATION 2014	DIMINUTION 2014	AMORTISSEMENT 2014	SOLDE NET 31.12.2014
<b>801. IRRIGATION</b>										
Réseau d'irrigation	> 1995	10	10%	239'000	49'000	201'000	10'000		21'000	190'000
<b>Sous-total</b>				<b>239'000</b>	<b>49'000</b>	<b>201'000</b>	<b>10'000</b>	<b>0</b>	<b>21'000</b>	<b>190'000</b>
<b>898. ECONOMIE PUBLIQUE</b>										
Achat de terrains non bâtis		0	0%	2'554'000	0	1'754'000	800'000	0	0	2'554'000
<b>Sous-total</b>				<b>2'554'000</b>	<b>0</b>	<b>1'754'000</b>	<b>800'000</b>	<b>0</b>	<b>0</b>	<b>2'554'000</b>
<b>TOTAL</b>				<b>5'608'000</b>	<b>1'882'000</b>	<b>2'940'000</b>	<b>1'794'000</b>	<b>0</b>	<b>1'008'000</b>	<b>3'726'000</b>

**2014**

DESIGNATION	ANNEE	%	TAUX EFFECTIF	NOMBRE ACTIONS	VALEUR NOMINALE	VALEUR D'ACQUISITION	AMORTISSEMENT CUMULE	VALEUR NETTE AU 31.12.2013	AUGMENTATION 2014	DIMINUTION 2014	AMORTISSEMENT 2014	SOLDE NET 31.12.2014
<b>TITRES</b>												
Remontées Mécaniques		20	0%	1'518	0	607	-607	0			0	0
SMC		20	0%	5	1'000	9'800	-9'800	0			0	0
Forces Motrices Valaisannes	1991	20	0%	1'419	50	70'950	-70'950	0			0	0
Sierre Energie SA		5	0%	661	1'000	661'000	-661'000	0			0	0
Techno-pôle SA	1999	20	0%	40	250	10'000	-10'000	0			0	0
Television Sierre SA		20	0%	10	1'000	98'000	-98'000	0			0	0
Funiculaire St-Luc	2000	20	0%	500	100	50'500	-50'500	0			0	0
Participation Sodeval		0	0%	10	200	2'000	-2'000	0			0	0
Cabane Ski-Club	1977	0	0%	500	100	50'000	-50'000	0			0	0
RM Grimentz-Zinal	2012	0	0%	85	200	17'000	-17'000	0			0	0
Société Télécabine Vercorin SA	2013	0	0%	10	10'000	10'000	-10'000	0			0	0
<b>TOTAL</b>				<b>4'758</b>	<b>13'900</b>	<b>979'857</b>	<b>-979'857</b>	<b>0</b>	<b>0</b>	<b>0</b>	<b>0</b>	<b>0</b>





# DÉTAIL DU COMPTE DE FONCTIONNEMENT

---

Commune de Veyras

Commune de Veyras

RUE C.C. OLSOMMER 9  
3968 VEYRAS

TELEPHONE : (027) 452 28 80  
FAX : (027) 452 28 90  
EMAIL : [administration@veyras.ch](mailto:administration@veyras.ch)  
WEB : <http://www.veyras.ch>



Comptes 2012 Fr.	Budget 2013 Fr.		Budget 2014		Ecart 2014-2013 Fr.
			Charges Fr.	Revenus Fr.	
		<b>0 ADMINISTRATION GENERALE</b>			
547 371.21	775 000	Charges	567 900		207 100 -
4 304.00	4 000	Revenus		4 000	
543 067.21 -	771 000 -	Excédent de charges		563 900	
		<b>01 LEGISLATIF ET EXECUTIF</b>			
86 081.05	114 700	Charges	111 300		3 400 -
86 081.05 -	114 700 -	Revenus		111 300	
		Excédent de charges			
		<b>011 LEGISLATIF</b>			
12 372.50	15 500	Charges	12 100		3 400 -
12 372.50 -	15 500 -	Revenus		12 100	
		Excédent de charges			
4 596.50	7 500	<b>30 Charges de personnel</b>	4 100		3 400 -
4 469.70	7 000	300.00 Bureau de vote - élection	4 000		3 000 -
126.80	500	303.00 Charges sociales	100		400 -
7 776.00	8 000	<b>31 Biens, services et marchandises</b>	8 000		
7 776.00	8 000	318.00 Organe de révision	8 000		
		<b>012 EXECUTIF</b>			
73 708.55	99 200	Charges	99 200		
73 708.55 -	99 200 -	Revenus		99 200	
		Excédent de charges			
73 708.55	99 200	<b>30 Charges de personnel</b>	99 200		
60 745.10	81 000	300.00 Indemnités du conseil	81 000		
3 440.60	5 000	300.01 Commission des finances	5 000		
2 414.20	4 000	300.02 Commission de taxation	4 000		
7 108.65	9 200	303.00 Charges sociales	9 200		
		<b>02 ADMINISTRATION GENERALE</b>			
169 292.61	190 800	Charges	193 800		3 000 +
4 304.00	4 000	Revenus		4 000	
164 988.61 -	186 800 -	Excédent de charges		189 800	

Comptes 2012 Fr.	Budget 2013 Fr.		Budget 2014		Ecart 2014-2013 Fr.
			Charges Fr.	Revenus Fr.	
		<b>021 Administration de district</b>			
<b>38 407.25</b>	<b>36 000</b>	<b>Charges</b>	<b>36 000</b>		
		<b>Revenus</b>			
<b>38 407.25 -</b>	<b>36 000 -</b>	<b>Excédent de charges</b>		<b>36 000</b>	
<b>38 407.25</b>	<b>36 000</b>	<b>35 Dédommagements collectivités publiques</b>	<b>36 000</b>		
38 407.25	36 000	352.00 Participation régionale	36 000		
		<b>029 ADMINISTRATION GENERALE, DIVERS</b>			
<b>130 885.36</b>	<b>154 800</b>	<b>Charges</b>	<b>157 800</b>		<b>3 000 +</b>
<b>4 304.00</b>	<b>4 000</b>	<b>Revenus</b>		<b>4 000</b>	
<b>126 581.36 -</b>	<b>150 800 -</b>	<b>Excédent de charges</b>		<b>153 800</b>	
<b>130 885.36</b>	<b>154 800</b>	<b>31 Biens, services et marchandises</b>	<b>157 800</b>		<b>3 000 +</b>
17 439.45	20 000	310.00 Fournitures de bureau et imprimés	20 000		
1 316.40	1 000	311.00 Mobilier, machines, véhicules (achat de)	1 000		
789.20	3 000	314.00 Prest. tiers pour entretien immeubles	3 000		
	500	315.00 Prest. tiers pour entretien mobiliers	500		
52 710.00	51 000	315.01 Exploitation informatique/photocopieuse	54 000		3 000 +
20 725.20	25 000	317.00 Frais de représentation	25 000		
	5 000	317.01 Frais de déplacement, formation	5 000		
6 369.20	6 000	318.00 Frais de poursuites	8 000		2 000 +
30 917.88	36 800	318.01 Frais du compte de chèques postaux et de communication	34 800		2 000 -
173.92	500	318.03 Frais bancaires	500		
444.11	6 000	319.00 Frais divers	6 000		
<b>1 400.00</b>	<b>2 000</b>	<b>42 Revenu des biens</b>		<b>2 000</b>	
1 400.00	2 000	427.01 Location des salles		2 000	
<b>2 904.00</b>	<b>2 000</b>	<b>43 Contributions</b>		<b>2 000</b>	
2 904.00	2 000	431.00 Emoluments administratifs		2 000	
		<b>09 AUTRES TÂCHES DE L'ADMINISTRATION</b>			
<b>291 997.55</b>	<b>469 500</b>	<b>Charges</b>	<b>262 800</b>		<b>206 700 -</b>
		<b>Revenus</b>			
<b>291 997.55 -</b>	<b>469 500 -</b>	<b>Excédent de charges</b>		<b>262 800</b>	



<u>Comptes 2012</u> Fr.	<u>Budget 2013</u> Fr.		<u>Budget 2014</u> <u>Charges Fr.</u>	<u>Revenus Fr.</u>	<u>Ecart 2014-2013</u> Fr.
		<b>098 AUTRES TÂCHES DE L'ADMINISTRATION</b>			
<b>291 997.55</b>	<b>469 500</b>	<b>Charges</b>	<b>262 800</b>		<b>206 700 -</b>
<b>291 997.55 -</b>	<b>469 500 -</b>	<b>Revenus</b>		<b>262 800</b>	
		<b>Excédent de charges</b>			
<b>243 219.90</b>	<b>247 800</b>	<b>30 Charges de personnel</b>	<b>251 100</b>		<b>3 300 +</b>
193 900.05	200 600	301.00 Personnel administratif et exploitation	203 500		2 900 +
49 319.85	47 200	303.00 Charges sociales	47 600		400 +
<b>10 088.80</b>	<b>11 700</b>	<b>31 Biens, services et marchandises</b>	<b>11 700</b>		
10 088.80	11 700	318.00 Assurances	11 700		
<b>38 688.85</b>	<b>210 000</b>	<b>33 Amortissements</b>			<b>210 000 -</b>
10 000.00	10 000	330.00 Patrimoine financier			10 000 -
28 688.85	200 000	331.00 Patrimoine administratif - amortissement ordinaire			200 000 -

Comptes 2012 Fr.	Budget 2013 Fr.		Budget 2014		Ecart 2014-2013 Fr.
			Charges Fr.	Revenus Fr.	
		<b>1</b>	<b>SECURITE PUBLIQUE</b>		
<b>320 496.10</b>	<b>305 850</b>		<b>345 550</b>		<b>39 700 +</b>
<b>56 593.00</b>	<b>58 400</b>			<b>73 400</b>	<b>15 000 +</b>
<b>263 903.10 -</b>	<b>247 450 -</b>			<b>272 150</b>	
		<b>10</b>	<b>PROTECTION JURIDIQUE</b>		
<b>10 099.00</b>	<b>22 000</b>		<b>22 000</b>		
<b>21 287.85</b>	<b>16 400</b>			<b>16 400</b>	
	<b>5 600 -</b>			<b>5 600</b>	
<b>11 188.85 +</b>					
		<b>100</b>	<b>CADASTRE, POIDS ET MESURES</b>		
<b>10 099.00</b>	<b>22 000</b>		<b>22 000</b>		
<b>13 732.50</b>	<b>9 500</b>			<b>9 500</b>	
	<b>12 500 -</b>			<b>12 500</b>	
<b>3 633.50 +</b>					
<b>10 099.00</b>	<b>22 000</b>	<b>31</b>	<b>22 000</b>		
	500	311.00	500		
	500	317.00	500		
10 099.00	15 000	318.00	15 000		
	6 000	318.02	6 000		
<b>13 150.00</b>	<b>9 500</b>	<b>43</b>		<b>9 500</b>	
3 550.00	4 500	431.00		4 500	
9 600.00	5 000	431.01		5 000	
<b>582.50</b>		<b>46</b>			
582.50		461.00			
		<b>101</b>	<b>JUSTICE DIVERS</b>		
<b>7 555.35</b>	<b>6 900</b>			<b>6 900</b>	
<b>7 555.35 +</b>	<b>6 900 +</b>		<b>6 900</b>		
<b>709.85</b>	<b>900</b>	<b>41</b>		<b>900</b>	
334.85	500	410.00		500	
375.00	400	410.01		400	

Comptes 2012 Fr.	Budget 2013 Fr.		Budget 2014		Ecart 2014-2013 Fr.
			Charges Fr.	Revenus Fr.	
		<b>101 JUSTICE DIVERS</b>			
<b>6 845.50</b>	<b>6 000</b>	<b>43 Contributions</b>		<b>6 000</b>	
6 845.50	6 000	431.00 Emoluments contrôle habitants - étranger		6 000	
		<b>11 POLICE</b>			
<b>84 096.00</b>	<b>85 000</b>	<b>Charges</b>	<b>87 500</b>		<b>2 500 +</b>
<b>2 830.00</b>	<b>3 000</b>	<b>Revenus</b>		<b>3 000</b>	
<b>81 266.00 -</b>	<b>82 000 -</b>	<b>Excédent de charges</b>		<b>84 500</b>	
		<b>113 POLICE LOCALE</b>			
<b>84 096.00</b>	<b>85 000</b>	<b>Charges</b>	<b>87 500</b>		<b>2 500 +</b>
<b>2 830.00</b>	<b>3 000</b>	<b>Revenus</b>		<b>3 000</b>	
<b>81 266.00 -</b>	<b>82 000 -</b>	<b>Excédent de charges</b>		<b>84 500</b>	
<b>84 096.00</b>	<b>85 000</b>	<b>35 Dédommagements collectivités publiques</b>	<b>87 500</b>		<b>2 500 +</b>
84 096.00	85 000	352.00 Police municipale	87 500		2 500 +
<b>2 830.00</b>	<b>3 000</b>	<b>43 Contributions</b>		<b>3 000</b>	
2 830.00	3 000	437.00 Amendes de police		3 000	
		<b>12 JUSTICE</b>			
<b>35 911.75</b>	<b>33 700</b>	<b>Charges</b>	<b>66 700</b>		<b>33 000 +</b>
<b>12 090.05</b>	<b>17 000</b>	<b>Revenus</b>		<b>32 000</b>	<b>15 000 +</b>
<b>23 821.70 -</b>	<b>16 700 -</b>	<b>Excédent de charges</b>		<b>34 700</b>	
		<b>120 JUSTICE COMMUNALE</b>			
<b>2 745.10</b>	<b>3 700</b>	<b>Charges</b>	<b>3 700</b>		
<b>2 745.10 -</b>	<b>3 700 -</b>	<b>Revenus</b>			
		<b>Excédent de charges</b>		<b>3 700</b>	
<b>2 745.10</b>	<b>3 700</b>	<b>30 Charges de personnel</b>	<b>3 700</b>		
2 568.00	3 500	300.00 Traitements	3 500		
177.10	200	303.00 Charges sociales	200		

Comptes 2012 Fr.	Budget 2013 Fr.		Budget 2014		Ecart 2014-2013 Fr.
			Charges Fr.	Revenus Fr.	
		<b>121</b>	<b>JUGE DE DISTRICT</b>		
5 103.00	5 000		5 000		
5 103.00 -	5 000 -				
5 103.00	5 000	<b>35</b>	<b>Dédommagements collectivités publiques</b>	5 000	
5 103.00	5 000	352.00	Juge de district	5 000	
		<b>122</b>	<b>CHAMBRE PUPILLAIRE ET TUTELAIRE</b>		
28 063.65	25 000		58 000		33 000 +
12 090.05	17 000			32 000	15 000 +
15 973.60 -	8 000 -			26 000	
19 207.75	25 000	<b>30</b>	<b>Charges de personnel</b>	45 000	20 000 +
17 905.00	23 000	300.00	Traitements	40 000	17 000 +
1 302.75	2 000	303.00	Charges sociales	5 000	3 000 +
8 855.90		<b>35</b>	<b>Dédommagements collectivités publiques</b>	13 000	13 000 +
815.90		352.00	Chambre pupillaire intercommunale (APEA)	5 000	5 000 +
8 040.00		352.00	Tutelle Officielle Régional	8 000	8 000 +
12 090.05	17 000	<b>45</b>	<b>Restitutions de collectivités publiques</b>		32 000
12 090.05	17 000	452.00	Chambre pupillaire intercommunale (APEA)		32 000
		<b>14</b>	<b>POLICE DU FEU</b>		
53 973.25	43 850		46 450		2 600 +
20 385.10	22 000			22 000	
33 588.15 -	21 850 -			24 450	
		<b>140</b>	<b>POLICE DU FEU</b>		
53 973.25	43 850		46 450		2 600 +
20 385.10	22 000			22 000	
33 588.15 -	21 850 -			24 450	
48 381.20	31 100	<b>30</b>	<b>Charges de personnel</b>	36 100	5 000 +
5 114.95	5 000	300.00	Commission feu	5 000	
60.00	100	303.00	Charges sociales	100	
41 867.00	25 000	309.00	Sapeurs-pompiers (soldes)	30 000	5 000 +

Comptes 2012 Fr.	Budget 2013 Fr.		Budget 2014		Ecart 2014-2013 Fr.
			Charges Fr.	Revenus Fr.	
		<b>140 POLICE DU FEU</b>			
1 339.25	1 000	309.01 Cours service du feu	1 000		
<b>5 592.05</b>	<b>12 750</b>	<b>31 Biens, services et marchandises</b>	<b>10 350</b>		<b>2 400 -</b>
324.00	250	310.00 Fourniture de bureau et imprimés	250		
1 020.80	500	311.00 Mobilier, machines, véhicules (achat de)	500		
1 657.15	1 000	315.00 Entretien mobilier et matériel	1 000		
	6 000	315.01 Entretien des hydrantes	6 000		
	1 000	317.00 Frais de représentation	1 000		
576.00	3 000	318.00 Taxes téléphoniques	600		2 400 -
2 014.10	1 000	319.00 Frais divers	1 000		
<b>20 385.10</b>	<b>20 500</b>	<b>43 Contributions</b>		<b>20 500</b>	
20 385.10	20 000	430.00 Taxe d'exemption du service des pompiers		20 000	
	500	434.00 Intervention pompier		500	
	<b>1 500</b>	<b>46 Subventions</b>		<b>1 500</b>	
	1 500	461.00 Matériel feu		1 500	
		<b>16 PROTECTION POPULATION ET BIENS CULTURELS</b>			
<b>3 752.90</b>	<b>5 000</b>	<b>Charges</b>	<b>5 000</b>		
<b>3 752.90 -</b>	<b>5 000 -</b>	<b>Revenus</b>			
		<b>Excédent de charges</b>		<b>5 000</b>	
		<b>160 PROTECTION CIVILE</b>			
<b>3 752.90</b>	<b>5 000</b>	<b>Charges</b>	<b>5 000</b>		
<b>3 752.90 -</b>	<b>5 000 -</b>	<b>Revenus</b>			
		<b>Excédent de charges</b>		<b>5 000</b>	
<b>3 752.90</b>	<b>5 000</b>	<b>31 Biens, services et marchandises</b>	<b>5 000</b>		
145.70		310.00 Fourniture de bureau et imprimés			
3 518.75	5 000	314.00 Entretien des abris PC	5 000		
88.45		319.00 Frais divers			

Comptes 2012 Fr.	Budget 2013 Fr.	Budget 2014		Ecart 2014-2013 Fr.
		Charges Fr.	Revenus Fr.	
		<b>19 AUTRES TÂCHES DE LA SECURITE PUBLIQUE</b>		
<b>132 663.20</b>	<b>116 300</b>	<b>117 900</b>		<b>1 600 +</b>
		<b>Charges</b>		
		<b>Revenus</b>		
<b>132 663.20 -</b>	<b>116 300 -</b>	<b>Excédent de charges</b>		<b>117 900</b>
		<b>198 AUTRES TÂCHES DE LA SECURITE PUBLIQUE</b>		
<b>132 663.20</b>	<b>116 300</b>	<b>117 900</b>		<b>1 600 +</b>
		<b>Charges</b>		
		<b>Revenus</b>		
<b>132 663.20 -</b>	<b>116 300 -</b>	<b>Excédent de charges</b>		<b>117 900</b>
		<b>30 Charges de personnel</b>		
<b>100 482.60</b>	<b>104 300</b>	<b>105 900</b>		<b>1 600 +</b>
80 416.00	84 200	85 500		1 300 +
20 066.60	20 100	20 400		300 +
<b>4 129.10</b>	<b>7 000</b>	<b>7 000</b>		
4 129.10	7 000	7 000		
<b>28 051.50</b>	<b>5 000</b>	<b>5 000</b>		
28 051.50	5 000	5 000		
		<b>31 Biens, services et marchandises</b>		
		<b>33 Amortissements</b>		
		<b>301.00 Personnel administratif et exploitation</b>		
		<b>303.00 Charges sociales</b>		
		<b>318.00 Assurances</b>		
		<b>331.00 Patrimoine administratif - amortissement ordinaire</b>		

Comptes 2012 Fr.	Budget 2013 Fr.		Budget 2014		Ecart 2014-2013 Fr.
			Charges Fr.	Revenus Fr.	
		<b>2</b>	<b>ENSEIGNEMENT ET FORMATION</b>		
<b>1 686 160.90</b>	<b>1 255 700</b>		<b>1 725 400</b>		<b>469 700 +</b>
<b>13 691.30</b>	<b>13 000</b>			<b>35 000</b>	<b>22 000 +</b>
<b>1 672 469.60 -</b>	<b>1 242 700 -</b>			<b>1 690 400</b>	
		<b>20</b>	<b>ECOLE ENFANTINE</b>		
<b>6 505.00</b>	<b>19 500</b>		<b>19 500</b>		
<b>6 505.00 -</b>	<b>19 500 -</b>			<b>19 500</b>	
		<b>200</b>	<b>ECOLE ENFANTINE</b>		
<b>6 505.00</b>	<b>19 500</b>		<b>19 500</b>		
<b>6 505.00 -</b>	<b>19 500 -</b>			<b>19 500</b>	
<b>6 505.00</b>	<b>7 500</b>	<b>35</b>	<b>7 500</b>		
6 505.00	7 500	352.00	7 500		
	12 000	365.00	12 000		
		<b>21</b>	<b>ECOLE PUBLIQUES</b>		
<b>1 119 795.25</b>	<b>1 070 500</b>		<b>1 144 700</b>		<b>74 200 +</b>
<b>29 459.80</b>	<b>2 000</b>			<b>20 000</b>	<b>18 000 +</b>
<b>1 090 335.45 -</b>	<b>1 068 500 -</b>			<b>1 124 700</b>	
		<b>210</b>	<b>ECOLE PRIMAIRE</b>		
<b>670 671.25</b>	<b>670 000</b>		<b>694 700</b>		<b>24 700 +</b>
<b>1 890.00</b>	<b>2 000</b>			<b>5 000</b>	<b>3 000 +</b>
<b>668 781.25 -</b>	<b>668 000 -</b>			<b>689 700</b>	
<b>5 006.60</b>	<b>6 600</b>	<b>30</b>	<b>6 600</b>		
4 900.75	6 500	300.00	6 500		
105.85	100	303.00	100		
<b>130 034.65</b>	<b>109 800</b>	<b>31</b>	<b>125 300</b>		<b>15 500 +</b>
35 467.80	34 500	310.00	35 500		1 000 +
	2 000	311.00	2 000		
60 554.80	51 000	314.00	60 000		9 000 +

Comptes 2012 Fr.	Budget 2013 Fr.		Budget 2014		Ecart 2014-2013 Fr.
			Charges Fr.	Revenus Fr.	
		<b>210</b>	<b>ECOLE PRIMAIRE</b>		
	1 000	315.00		1 000	
11 380.15	5 000	315.01		10 000	5 000 +
724.00	500	317.00		1 000	500 +
223.85	300	318.00		300	
13 106.05	10 000	318.01		10 000	
8 300.00	5 000	318.02		5 000	
278.00	500	319.00		500	
<b>15 810.00</b>	<b>13 600</b>	<b>35</b>	<b>Dédommagements collectivités publiques</b>	<b>12 000</b>	<b>1 600 -</b>
15 810.00	13 600	352.00	Ecolages intercommunaux primaire	12 000	1 600 -
<b>519 820.00</b>	<b>540 000</b>	<b>36</b>	<b>Subventions accordées</b>	<b>550 800</b>	<b>10 800 +</b>
519 820.00	540 000	361.00	Contribution pour les élèves EE et EP	550 800	10 800 +
<b>1 890.00</b>	<b>2 000</b>	<b>43</b>	<b>Contributions</b>		<b>3 000 +</b>
1 890.00	2 000	433.00	Participation aux frais d'écolage		3 000 +
		<b>211</b>	<b>ECOLE SECONDAIRE - CYCLE D'ORIENTATION</b>		
<b>412 525.00</b>	<b>390 500</b>		<b>Charges</b>	<b>406 000</b>	<b>15 500 +</b>
<b>12 780.80</b>			<b>Revenus</b>		
<b>399 744.20 -</b>	<b>390 500 -</b>		<b>Excédent de charges</b>	<b>406 000</b>	
<b>200 152.00</b>	<b>175 000</b>	<b>35</b>	<b>Dédommagements collectivités publiques</b>	<b>196 000</b>	<b>21 000 +</b>
200 152.00	175 000	352.00	Ecolages intercommunaux cycle	196 000	21 000 +
<b>212 373.00</b>	<b>215 500</b>	<b>36</b>	<b>Subventions accordées</b>	<b>210 000</b>	<b>5 500 -</b>
190 820.00	192 500	361.00	Contribution pour les élèves du CO	187 000	5 500 -
21 553.00	23 000	366.00	Frais de transport des élèves	23 000	
<b>12 780.80</b>		<b>46</b>	<b>Subventions acquises</b>		
12 780.80		461.01	Frais de transport des élèves		
		<b>213</b>	<b>ECOLE SECONDAIRE DU 2ème DEGRE</b>		
<b>31 534.00</b>			<b>Charges</b>	<b>32 000</b>	<b>32 000 +</b>
<b>14 789.00</b>			<b>Revenus</b>	<b>15 000</b>	<b>15 000 +</b>
<b>16 745.00 -</b>			<b>Excédent de charges</b>	<b>17 000</b>	



Comptes 2012 Fr.	Budget 2013 Fr.		Budget 2014		Ecart 2014-2013 Fr.
			Charges Fr.	Revenus Fr.	
		<b>213</b>	<b>ECOLE SECONDAIRE DU 2ème DEGRE</b>		
<b>31 534.00</b>		<b>36</b>	<b>32 000</b>		<b>32 000 +</b>
31 534.00		364.00	32 000		32 000 +
<b>14 789.00</b>		<b>46</b>		<b>15 000</b>	<b>15 000 +</b>
14 789.00		461.00		15 000	15 000 +
		<b>219</b>	<b>AUTRES TÂCHES LIEES AUX ECOLES PUBLIQUES</b>		
<b>5 065.00</b>	<b>10 000</b>		<b>12 000</b>		<b>2 000 +</b>
<b>5 065.00 -</b>	<b>10 000 -</b>			<b>12 000</b>	
<b>5 065.00</b>	<b>10 000</b>	<b>35</b>	<b>12 000</b>		<b>2 000 +</b>
5 065.00	10 000	352.00	12 000		2 000 +
		<b>22</b>	<b>ECOLES SPECIALISEES</b>		
<b>8 000.00</b>	<b>8 000</b>		<b>14 800</b>		<b>6 800 +</b>
<b>8 000.00 -</b>	<b>8 000 -</b>			<b>14 800</b>	
<b>8 000.00</b>	<b>8 000</b>	<b>220</b>	<b>14 800</b>		<b>6 800 +</b>
<b>8 000.00 -</b>	<b>8 000 -</b>			<b>14 800</b>	
<b>8 000.00</b>	<b>8 000</b>	<b>36</b>	<b>14 800</b>		<b>6 800 +</b>
8 000.00	8 000	361.00	8 000		
		361.01	6 800		6 800 +
		<b>23</b>	<b>FORMATION PROFESSIONNELLE</b>		
<b>62 253.10</b>	<b>23 000</b>		<b>33 000</b>		<b>10 000 +</b>
<b>15 768.50 -</b>	<b>11 000</b>			<b>15 000</b>	<b>4 000 +</b>
<b>78 021.60 -</b>	<b>12 000 -</b>			<b>18 000</b>	

Comptes 2012 Fr.	Budget 2013 Fr.		Budget 2014		Ecart 2014-2013 Fr.
			Charges Fr.	Revenus Fr.	
		<b>239 AUTRES TÂCHES FORMATION PROFESSIONNELLE</b>			
62 253.10	23 000	Charges	33 000		10 000 +
15 768.50 -	11 000	Revenus		15 000	4 000 +
78 021.60 -	12 000 -	Excédent de charges		18 000	
500.00	1 000	<b>30 Charges de personnel</b>	1 000		
500.00	1 000	300.00 Commission d'apprentissage	1 000		
30 216.10		<b>35 Dédommagements collectivités publiques</b>			
30 216.10		351.00 Déplacements des apprentis			
31 537.00	22 000	<b>36 Subventions accordées</b>	32 000		10 000 +
31 537.00	22 000	364.00 Frais de transport pour les apprentis	32 000		10 000 +
15 768.50 -	11 000	<b>46 Subventions acquises</b>		15 000	4 000 +
15 768.50 -	11 000	461.00 Frais de transport pour les apprentis		15 000	4 000 +
		<b>29 AUTRES TÂCHES D'ENSEIGNEMENT</b>			
489 607.55	134 700	Charges	513 400		378 700 +
489 607.55 -	134 700 -	Revenus		513 400	
		Excédent de charges			
		<b>298 AUTRES TÂCHES RELATIVES A L'ENSEIGNEMENT</b>			
489 607.55	134 700	Charges	513 400		378 700 +
489 607.55 -	134 700 -	Revenus		513 400	
		Excédent de charges			
106 861.15	91 900	<b>30 Charges de personnel</b>	125 400		33 500 +
72 400.40	80 900	301.00 Personnel administratif et exploitation	83 600		2 700 +
25 704.25		302.00 Salaire directrice	30 000		30 000 +
8 756.50	11 000	303.00 Charges sociales	11 800		800 +
9 896.30	8 000	<b>31 Biens, services et marchandises</b>	8 000		
9 896.30	8 000	318.00 Assurances	8 000		
372 850.10	34 800	<b>33 Amortissements</b>	380 000		345 200 +
372 850.10	34 800	331.00 Patrimoine administratif - amortissement ordinaire	380 000		345 200 +

Comptes 2012 Fr.	Budget 2013 Fr.		Budget 2014		Ecart 2014-2013 Fr.
			Charges Fr.	Revenus Fr.	
		<b>3</b>	<b>CULTURE, LOISIRS ET CULTES</b>		
290 266.35	286 000		297 200		11 200 +
5 573.00	5 500			5 500	
284 693.35 -	280 500 -			291 700	
		<b>30</b>	<b>ENCOURAGEMENT A LA CULTURE</b>		
85 774.70	72 500		87 500		15 000 +
5 573.00	5 500			5 500	
80 201.70 -	67 000 -			82 000	
		<b>301</b>	<b>MUSEES</b>		
24 006.30	19 000		28 000		9 000 +
5 573.00	5 500			5 500	
18 433.30 -	13 500 -			22 500	
24 006.30	19 000	<b>31</b>	28 000		9 000 +
24 006.30	19 000	314.00	28 000		9 000 +
5 573.00	5 500	<b>42</b>		5 500	
5 573.00	5 500	427.00		5 500	
		<b>303</b>	<b>SOCIETES LOCALES</b>		
61 768.40	53 500		59 500		6 000 +
61 768.40 -	53 500 -			59 500	
18 743.40	10 500	<b>31</b>	16 500		6 000 +
12 176.40	10 000	318.00	10 000		
6 567.00	500	319.00	6 500		6 000 +
43 025.00	43 000	<b>36</b>	43 000		
43 025.00	43 000	365.00	43 000		
		<b>32</b>	<b>MEDIAS</b>		
738.30	800		800		
738.30 -	800 -			800	

Comptes 2012 Fr.	Budget 2013 Fr.		Budget 2014		Ecart 2014-2013 Fr.
			Charges Fr.	Revenus Fr.	
		<b>320 MEDIAS</b>			
738.30	800	Charges	800		
738.30 -	800 -	Revenus			
		Excédent de charges		800	
738.30	800	<b>31 Biens, services et marchandises</b>	800		
738.30	800	314.00 Exploitation internet	800		
		<b>39 EGLISE</b>			
203 753.35	212 700	Charges	208 900		3 800 -
203 753.35 -	212 700 -	Revenus			
		Excédent de charges		208 900	
		<b>390 EGLISE CATHOLIQUE ROMAINE</b>			
99 822.85	98 000	Charges	98 000		
99 822.85 -	98 000 -	Revenus			
		Excédent de charges		98 000	
3 988.50	2 000	<b>31 Biens, services et marchandises</b>	2 000		
3 988.50	2 000	314.00 Travaux de maintenance des chapelles	2 000		
95 834.35	96 000	<b>36 Subventions accordées</b>	96 000		
95 834.35	96 000	362.00 Paroisse catholique	96 000		
		<b>391 EGLISE REFORMEE EVANGELIQUE</b>			
12 040.00	12 500	Charges	12 500		
12 040.00 -	12 500 -	Revenus			
		Excédent de charges		12 500	
12 040.00	12 500	<b>36 Subventions accordées</b>	12 500		
12 040.00	12 500	362.00 Eglise réformée	12 500		
		<b>398 AUTRES TÂCHES CULTURE, LOISIRS ET CULTE</b>			
91 890.50	102 200	Charges	98 400		3 800 -
91 890.50 -	102 200 -	Revenus			
		Excédent de charges		98 400	

<u>Comptes 2012</u> Fr.	<u>Budget 2013</u> Fr.		<u>Budget 2014</u> <u>Charges Fr.</u>	<u>Revenus Fr.</u>	<u>Ecart 2014-2013</u> Fr.
		<b>398</b>			
		<b>AUTRES TÂCHES CULTURE, LOISIRS ET CULTE</b>			
<b>72 694.90</b>	<b>76 500</b>	<b>30</b>	<b>77 700</b>		<b>1 200 +</b>
4 616.35	5 000	<b>Charges de personnel</b>	5 000		
56 358.45	60 300	300.00 Commission culturelle	61 400		1 100 +
11 720.10	11 200	301.00 Personnel administratif et exploitation	11 300		100 +
<b>9 313.60</b>	<b>10 700</b>	303.00 Charges sociales	<b>10 700</b>		
86.15	1 000	<b>31</b>	1 000		
6 986.25	4 000	<b>Biens, services et marchandises</b>	4 000		
2 241.20	5 700	310.00 Fournitures de bureau et imprimés	5 700		
<b>9 882.00</b>	<b>15 000</b>	317.00 Frais de représentation	<b>10 000</b>		<b>5 000 -</b>
9 882.00	15 000	318.00 Assurances	10 000		5 000 -
		<b>33</b>			
		<b>Amortissements</b>			
		331.00 Patrimoine administratif - amortissement ordinaire			

Comptes 2012 Fr.	Budget 2013 Fr.		Budget 2014		Ecart 2014-2013 Fr.
			Charges Fr.	Revenus Fr.	
		<b>4</b>	<b>SANTE</b>		
106 517.50	104 000		107 000		3 000 +
106 517.50 -	104 000 -			107 000	
		<b>44</b>	<b>CENTRE MEDICO-SOCIAL REGIONAL</b>		
71 968.65	65 000		68 000		3 000 +
71 968.65 -	65 000 -			68 000	
		<b>440</b>	<b>Centre médico-social régional</b>		
71 968.65	65 000		68 000		3 000 +
71 968.65 -	65 000 -			68 000	
71 968.65	65 000	<b>35</b>	<b>68 000</b>		<b>3 000 +</b>
71 968.65	65 000	352.00	68 000		3 000 +
		<b>46</b>	<b>SERVICE MEDICAL DES ECOLES</b>		
34 048.85	38 000		38 000		
34 048.85 -	38 000 -			38 000	
		<b>460</b>	<b>PROPHYLAXIE DENTAIRE</b>		
34 048.85	38 000		38 000		
34 048.85 -	38 000 -			38 000	
34 048.85	38 000	<b>36</b>	<b>38 000</b>		
34 048.85	38 000	366.00	38 000		
		<b>47</b>	<b>CONTROLE DES DENREES ALIMENTAIRES</b>		
	500		500		
	500 -			500	

<u>Comptes 2012</u> Fr.	<u>Budget 2013</u> Fr.		<u>Budget 2014</u>	<u>Ecart 2014-2013</u>
			<u>Charges</u> Fr.	<u>Revenus</u> Fr.
		<b>470</b>		
	500	<b>Charges</b>	500	
		<b>Revenus</b>		
	500 -	<b>Excédent de charges</b>		500
	500	<b>31</b>	500	
	500	318.00	500	
		<b>Biens, services et marchandises</b>		
		Contrôle des denrées alimentaires		
		<b>49</b>		
500.00	500	<b>IMUPTATIONS INTERNES</b>	500	
		<b>Charges</b>		
		<b>Revenus</b>		
500.00 -	500 -	<b>Excédent de charges</b>		500
		<b>498</b>		
500.00	500	<b>AUTRES TÂCHES RELATIVES A LA SANTE</b>	500	
		<b>Charges</b>		
		<b>Revenus</b>		
500.00 -	500 -	<b>Excédent de charges</b>		500
500.00	500	<b>30</b>	500	
500.00	500	300.00	500	
		<b>Charges de personnel</b>		
		Commission santé		

Comptes 2012 Fr.	Budget 2013 Fr.		Budget 2014		Ecart 2014-2013 Fr.
			Charges Fr.	Revenus Fr.	
		<b>5 PREVOYANCE SOCIALE</b>			
489 774.70	431 600	Charges	413 700		17 900 -
6 498.50	6 000	Revenus		6 000	
483 276.20 -	425 600 -	Excédent de charges		407 700	
		<b>50 ASSURANCE VIEILLESSE ET INVALIDITE</b>			
6 498.50	6 000	Charges			
6 498.50 +	6 000 +	Revenus		6 000	
		Excédent de revenus	6 000		
		<b>500 AGENCE AVS</b>			
6 498.50	6 000	Charges			
6 498.50 +	6 000 +	Revenus		6 000	
		Excédent de revenus	6 000		
6 498.50	6 000	<b>45 Restitutions de collectivités publiques</b>		6 000	
6 498.50	6 000	451.00 Caisse cantonale de compensation		6 000	
		<b>53 AUTRES ASSURANCES SOCIALES</b>			
103 303.63	95 000	Charges	78 000		17 000 -
103 303.63 -	95 000 -	Revenus			
		Excédent de charges		78 000	
		<b>530 Prestations complémentaires AVS et AI</b>			
103 303.63	95 000	Charges	78 000		17 000 -
103 303.63 -	95 000 -	Revenus			
		Excédent de charges		78 000	
103 303.63	95 000	<b>36 Subventions accordées</b>	78 000		17 000 -
103 303.63	95 000	361.00 Prestations complémentaires AVS et AI	78 000		17 000 -
		<b>55 HANDICAPES</b>			
183 601.19	165 000	Charges	142 000		23 000 -
183 601.19 -	165 000 -	Revenus			
		Excédent de charges		142 000	



Comptes 2012 Fr.	Budget 2013 Fr.		Budget 2014		Ecart 2014-2013 Fr.
			Charges Fr.	Revenus Fr.	
		<b>550</b>	<b>HANDICAPES</b>		
183 601.19	165 000		142 000		23 000 -
183 601.19 -	165 000 -			142 000	
183 601.19	165 000	36	142 000		23 000 -
183 601.19	165 000	361.00	142 000		23 000 -
		<b>57</b>	<b>ETABLISSEMENT MEDICO-SOCIAL (EMS)</b>		
	65 700		65 700		
	65 700 -			65 700	
		<b>570</b>	<b>Etablissement médico-social (EMS)</b>		
	65 700		65 700		
	65 700 -			65 700	
	65 700	36	65 700		
	65 700	361.00	65 700		
		<b>58</b>	<b>ASSISTANCE</b>		
187 468.86	92 000		100 000		8 000 +
187 468.86 -	92 000 -			100 000	
		<b>580</b>	<b>Aide sociale individuelle</b>		
161 059.05	68 000		80 000		12 000 +
161 059.05 -	68 000 -			80 000	
161 059.05	68 000	36	80 000		12 000 +
161 059.05	68 000	366.00	80 000		12 000 +

Comptes 2012 Fr.	Budget 2013 Fr.		Budget 2014		Ecart 2014-2013 Fr.
			Charges Fr.	Revenus Fr.	
		<b>582</b>	<b>Fonds cantonal pour l'emploi</b>		
<b>26 409.81</b>	<b>24 000</b>		<b>Charges</b>	<b>20 000</b>	<b>4 000 -</b>
			<b>Revenus</b>		
<b>26 409.81 -</b>	<b>24 000 -</b>		<b>Excédent de charges</b>	<b>20 000</b>	
<b>26 409.81</b>	<b>24 000</b>	<b>36</b>	<b>Subventions accordées</b>		<b>4 000 -</b>
26 409.81	24 000	361.00	Fonds cantonal pour l'emploi		4 000 -
		<b>59</b>	<b>ACTIONS D'ENTRAIDE</b>		
<b>15 401.02</b>	<b>13 900</b>		<b>Charges</b>	<b>28 000</b>	<b>14 100 +</b>
			<b>Revenus</b>		
<b>15 401.02 -</b>	<b>13 900 -</b>		<b>Excédent de charges</b>	<b>28 000</b>	
		<b>598</b>	<b>AUTRES TÂCHES DE LA PREVOYANCE SOCIALE</b>		
<b>15 401.02</b>	<b>13 900</b>		<b>Charges</b>	<b>28 000</b>	<b>14 100 +</b>
			<b>Revenus</b>		
<b>15 401.02 -</b>	<b>13 900 -</b>		<b>Excédent de charges</b>	<b>28 000</b>	
<b>7 361.70</b>	<b>8 400</b>	<b>30</b>	<b>Charges de personnel</b>		<b>100 +</b>
	1 000	300.00	Commission sociale		
5 849.05	5 900	301.00	Personnel administratif et exploitation		100 +
1 512.65	1 500	303.00	Charges sociales		
<b>3 691.00</b>	<b>5 500</b>	<b>31</b>	<b>Biens, services et marchandises</b>		<b>5 000 +</b>
	100	310.00	Fournitures de bureau et imprimés		
1 046.00	3 000	317.00	Frais de représentation (jubilaires)		5 000 +
2 645.00	2 400	319.00	Frais divers		
<b>4 348.32</b>		<b>33</b>	<b>Amortissements</b>		<b>9 000 +</b>
4 348.32		331.00	Patrimoine administratif - amortissement ordinaire		9 000 +

Comptes 2012 Fr.	Budget 2013 Fr.		Budget 2014		Ecart 2014-2013 Fr.
			Charges Fr.	Revenus Fr.	
		<b>6 TRAFIC</b>			
732 993.30	868 400	Charges	889 100		20 700 +
732 993.30 -	868 400 -	Revenus		889 100	
		Excédent de charges			
		<b>61 ROUTES CANTONALES</b>			
103 479.70	148 500	Charges	166 500		18 000 +
103 479.70 -	148 500 -	Revenus		166 500	
		Excédent de charges			
		<b>610 ROUTES CANTONALES</b>			
103 479.70	148 500	Charges	166 500		18 000 +
103 479.70 -	148 500 -	Revenus		166 500	
		Excédent de charges			
		<b>36 Subventions accordées</b>	166 500		18 000 +
88 861.05	63 500	361.00 Participation à l'entretien des routes	66 500		3 000 +
14 618.65	85 000	361.01 Participation à la correction des routes	100 000		15 000 +
		<b>62 ROUTES COMMUNALES</b>			
118 757.50	116 200	Charges	117 200		1 000 +
118 757.50 -	116 200 -	Revenus		117 200	
		Excédent de charges			
		<b>620 RESEAU DES ROUTES COMMUNALES</b>			
99 596.25	103 000	Charges	103 000		
99 596.25 -	103 000 -	Revenus		103 000	
		Excédent de charges			
		<b>31 Biens, services et marchandises</b>	103 000		
36 766.25	50 000	312.00 Eclairage public	50 000		
15 810.80	10 000	314.00 Entretien courant des routes	10 000		
5 542.50	5 000	314.01 Signalisation, entretien	5 000		
39 858.20	20 000	314.02 Entretien hivernal des routes	20 000		
	8 000	314.03 Nettoyage des routes	8 000		
1 618.50	10 000	314.04 Entretien des chemins vicinaux	10 000		

Comptes 2012 Fr.	Budget 2013 Fr.		Budget 2014		Ecart 2014-2013 Fr.
			Charges Fr.	Revenus Fr.	
		<b>622 ATELIERS</b>			
19 161.25	13 200	Charges	14 200		1 000 +
19 161.25 -	13 200 -	Revenus		14 200	
		Excédent de charges			
19 161.25	13 200	<b>31 Biens, services et marchandises</b>	14 200		1 000 +
5 831.70	6 000	311.00 Outillage	6 000		
	200	314.00 Ateliers	200		
2 881.80	2 000	315.00 Machines	2 000		
10 447.75	5 000	315.01 Véhicules de service	6 000		1 000 +
		<b>65 TRAFIC REGIONAL</b>			
23 033.10	21 000	Charges	21 000		
23 033.10 -	21 000 -	Revenus		21 000	
		Excédent de charges			
		<b>650 Entreprises de trafic régional</b>			
23 033.10	21 000	Charges	21 000		
23 033.10 -	21 000 -	Revenus		21 000	
		Excédent de charges			
18 828.10	16 000	<b>35 Dédommagements collectivités publiques</b>	16 000		
18 828.10	16 000	351.00 Participation au trafic régional	16 000		
4 205.00	5 000	<b>36 Subventions accordées</b>	5 000		
4 205.00	5 000	364.00 Entreprises semi-publiques - Lunabus	5 000		
		<b>69 AUTRES TÂCHES RELATIVES AU TRAFIC</b>			
487 723.00	582 700	Charges	584 400		1 700 +
487 723.00 -	582 700 -	Revenus		584 400	
		Excédent de charges			
		<b>698 AUTRES TÂCHES RELATIVES AU TRAFIC</b>			
487 723.00	582 700	Charges	584 400		1 700 +
487 723.00 -	582 700 -	Revenus		584 400	
		Excédent de charges			

<u>Comptes 2012</u> Fr.	<u>Budget 2013</u> Fr.		<u>Budget 2014</u>		<u>Ecart 2014-2013</u> Fr.
			<u>Charges</u> Fr.	<u>Revenus</u> Fr.	
		<b>698 AUTRES TÂCHES RELATIVES AU TRAFIC</b>			
<b>71 939.65</b>	<b>77 300</b>	<b>30 Charges de personnel</b>	<b>84 700</b>		<b>7 400 +</b>
3 000.00	4 000	300.00 Commission des travaux publics	4 000		
57 614.30	64 500	301.00 Personnel administratif et exploitation	65 200		700 +
11 325.35	8 800	303.00 Charges sociales	15 500		6 700 +
<b>4 907.20</b>	<b>6 700</b>	<b>31 Biens, services et marchandises</b>	<b>6 700</b>		
230.20	1 000	310.00 Fournitures de bureau et imprimés	1 000		
130.00	1 000	317.00 Frais de représentation	1 000		
1 200.00	1 200	317.01 Frais de déplacement, formation	1 200		
3 347.00	3 500	318.00 Assurances véhicules	3 500		
<b>410 876.15</b>	<b>498 700</b>	<b>33 Amortissements</b>	<b>493 000</b>		<b>5 700 -</b>
410 876.15	498 700	331.00 Patrimoine administratif - amortissement ordinaire	493 000		5 700 -

Comptes 2012 Fr.	Budget 2013 Fr.		Budget 2014		Ecart 2014-2013 Fr.
			Charges Fr.	Revenus Fr.	
		<b>7</b>	<b>PROTECTION, AMENAGEMENT ENVIR.</b>		
<b>896 741.04</b>	<b>683 800</b>		<b>674 700</b>		<b>9 100 -</b>
<b>482 696.52</b>	<b>421 500</b>			<b>423 500</b>	<b>2 000 +</b>
<b>414 044.52 -</b>	<b>262 300 -</b>			<b>251 200</b>	
		<b>70</b>	<b>APPROVISIONNEMENT EN EAU POTABLE</b>		
<b>310 450.15</b>	<b>165 800</b>		<b>118 000</b>		<b>47 800 -</b>
<b>100 681.12</b>	<b>95 000</b>			<b>95 000</b>	
<b>209 769.03 -</b>	<b>70 800 -</b>			<b>23 000</b>	
		<b>700</b>	<b>APPROVISIONNEMENT EN EAU POTABLE</b>		
<b>310 450.15</b>	<b>165 800</b>		<b>118 000</b>		<b>47 800 -</b>
<b>100 681.12</b>	<b>95 000</b>			<b>95 000</b>	
<b>209 769.03 -</b>	<b>70 800 -</b>			<b>23 000</b>	
<b>22 311.75</b>	<b>27 700</b>	<b>30</b>	<b>28 300</b>		<b>600 +</b>
2 000.00	2 500	300.00	2 500		
16 525.65	21 300	301.00	21 500		200 +
3 786.10	3 900	303.00	4 300		400 +
<b>47 513.40</b>	<b>62 100</b>	<b>31</b>	<b>52 200</b>		<b>9 900 -</b>
163.40	100	310.00	100		
7 717.25	3 000	311.00	3 000		
19 984.20	40 000	312.00	30 000		10 000 -
16 104.75	15 000	314.00	15 000		
1 708.70	1 500	318.00	1 500		
1 727.90	2 500	318.01	2 500		
107.20		319.00	100		100 +
<b>240 625.00</b>	<b>75 000</b>	<b>33</b>	<b>30 000</b>		<b>45 000 -</b>
240 625.00	75 000	331.00	30 000		45 000 -
	<b>1 000</b>	<b>35</b>	<b>7 500</b>		<b>6 500 +</b>
	1 000	352.00	7 500		6 500 +
<b>100 681.12</b>	<b>95 000</b>	<b>43</b>		<b>95 000</b>	
100 681.12	95 000	434.00		95 000	

Comptes 2012 Fr.	Budget 2013 Fr.		Budget 2014		Ecart 2014-2013 Fr.
			Charges Fr.	Revenus Fr.	
		<b>71 ASSAINISSEMENT DES EAUX USEES</b>			
<b>60 405.65</b>	<b>182 400</b>	<b>Charges</b>	<b>189 200</b>		<b>6 800 +</b>
<b>90 631.75</b>	<b>90 000</b>	<b>Revenus</b>		<b>90 000</b>	
	<b>92 400 -</b>	<b>Excédent de charges</b>		<b>99 200</b>	
<b>30 226.10 +</b>		<b>Excédent de revenus</b>			
		<b>710 ASSAINISSEMENT DES EAUX USEES</b>			
<b>47 991.50</b>	<b>117 400</b>	<b>Charges</b>	<b>112 200</b>		<b>5 200 -</b>
<b>90 631.75</b>	<b>90 000</b>	<b>Revenus</b>		<b>90 000</b>	
	<b>27 400 -</b>	<b>Excédent de charges</b>		<b>22 200</b>	
<b>42 640.25 +</b>		<b>Excédent de revenus</b>			
<b>7 544.20</b>	<b>8 500</b>	<b>30 Charges de personnel</b>	<b>8 100</b>		<b>400 -</b>
2 000.00	2 500	300.00 Commission des eaux	2 500		
4 459.45	5 100	301.00 Personnel administratif et exploitation	4 600		500 -
1 084.75	900	303.00 Charges sociales	1 000		100 +
<b>100.00</b>	<b>10 100</b>	<b>31 Biens, services et marchandises</b>	<b>10 100</b>		
	100	310.00 Fournitures de bureau et imprimés	100		
100.00	10 000	314.00 Entretien du réseau d'égouts	10 000		
<b>2 800.00</b>	<b>4 800</b>	<b>33 Amortissements</b>	<b>4 000</b>		<b>800 -</b>
2 800.00	4 800	331.00 Patrimoine administratif - amortissement ordinaire	4 000		800 -
<b>37 547.30</b>	<b>94 000</b>	<b>35 Dédommagements collectivités publiques</b>	<b>90 000</b>		<b>4 000 -</b>
9 865.60	9 000	352.00 Participation au collecteur de Miège	5 000		4 000 -
27 681.70	85 000	352.01 Participation à l'exploitation STEP	85 000		
<b>90 631.75</b>	<b>90 000</b>	<b>43 Contributions</b>		<b>90 000</b>	
90 631.75	90 000	434.00 Taxes annuelles		90 000	
		<b>712 EVACUATION DES EAUX DE SURFACE</b>			
<b>12 414.15</b>	<b>65 000</b>	<b>Charges</b>	<b>77 000</b>		<b>12 000 +</b>
<b>12 414.15 -</b>	<b>65 000 -</b>	<b>Revenus</b>		<b>77 000</b>	
		<b>Excédent de charges</b>			
<b>12 414.15</b>	<b>25 000</b>	<b>31 Biens, services et marchandises</b>	<b>25 000</b>		
12 414.15	20 000	314.00 Entretien des dessableurs	20 000		
	5 000	314.01 Entretien du réseau séparatif	5 000		
	<b>40 000</b>	<b>33 Amortissements</b>	<b>52 000</b>		<b>12 000 +</b>

Comptes 2012 Fr.	Budget 2013 Fr.		Budget 2014		Ecart 2014-2013 Fr.
			Charges Fr.	Revenus Fr.	
		<b>712 EVACUATION DES EAUX DE SURFACE</b>			
	40 000	331.00 Patrimoine administratif - ordinaire	52 000		12 000 +
		<b>72 TRAITEMENT DES DECHETS</b>			
<b>232 514.05</b>	<b>234 500</b>	<b>Charges</b>	<b>256 000</b>		<b>21 500 +</b>
<b>206 021.15</b>	<b>185 000</b>	<b>Revenus</b>		<b>185 000</b>	
<b>26 492.90 -</b>	<b>49 500 -</b>	<b>Excédent de charges</b>		<b>71 000</b>	
		<b>720 TRAITEMENT DES DECHETS</b>			
<b>156 187.10</b>	<b>149 500</b>	<b>Charges</b>	<b>171 000</b>		<b>21 500 +</b>
<b>206 021.15</b>	<b>185 000</b>	<b>Revenus</b>		<b>185 000</b>	
<b>49 834.05 +</b>	<b>35 500 +</b>	<b>Excédent de revenus</b>	<b>14 000</b>		
<b>10 273.55</b>	<b>13 100</b>	<b>30 Charges de personnel</b>	<b>13 500</b>		<b>400 +</b>
2 000.00	2 500	300.00 Commission d'hygiène	2 500		
6 770.70	9 400	301.00 Personnel administratif et exploitation	9 500		100 +
1 502.85	1 200	303.00 Charges sociales	1 500		300 +
<b>120 630.10</b>	<b>112 500</b>	<b>31 Biens, services et marchandises</b>	<b>128 500</b>		<b>16 000 +</b>
	500	310.00 Fournitures de bureau et imprimés	500		
96.00	2 000	314.00 Entretien des infrastructures	2 000		
114 785.25	110 000	318.00 Enlèvement et traitement des déchets	120 000		10 000 +
5 748.85		319.00 Taxe sur la valeur ajoutée	6 000		6 000 +
<b>2 700.00</b>	<b>3 900</b>	<b>33 Amortissements</b>	<b>4 000</b>		<b>100 +</b>
2 700.00	3 900	331.00 Patrimoine administratif - amortissement ordinaire	4 000		100 +
<b>22 583.45</b>	<b>20 000</b>	<b>35 Dédommagements collectivités publiques</b>	<b>25 000</b>		<b>5 000 +</b>
22 583.45	20 000	352.00 Participation au centre de compostage	25 000		5 000 +
<b>206 021.15</b>	<b>185 000</b>	<b>43 Contributions</b>		<b>185 000</b>	
206 021.15	185 000	434.00 Taxes annuelles		185 000	
		<b>721 USINE D'INCINERATION ORDURES MENAGERES</b>			
<b>76 326.95</b>	<b>85 000</b>	<b>Charges</b>	<b>85 000</b>		
		<b>Revenus</b>			
<b>76 326.95 -</b>	<b>85 000 -</b>	<b>Excédent de charges</b>		<b>85 000</b>	



Comptes 2012 Fr.	Budget 2013 Fr.		Budget 2014		Ecart 2014-2013 Fr.
			Charges Fr.	Revenus Fr.	
		<b>721</b>	<b>USINE D'INCINERATION ORDURES MENAGERES</b>		
<b>76 326.95</b>	<b>85 000</b>	<b>35</b>	<b>85 000</b>		
76 326.95	85 000	352.00	85 000		
		<b>74</b>	<b>CIMETIERES, CREMATOIRES ET COLUMBARIUM</b>		
<b>1 896.29</b>	<b>3 000</b>		<b>3 000</b>		
<b>18 500.00</b>	<b>8 000</b>			<b>10 000</b>	<b>2 000 +</b>
<b>16 603.71 +</b>	<b>5 000 +</b>		<b>7 000</b>		
		<b>740</b>	<b>CIMETIERES, CREMATOIRES ET COLUMBARIUM</b>		
<b>1 896.29</b>	<b>3 000</b>		<b>3 000</b>		
<b>18 500.00</b>	<b>8 000</b>			<b>10 000</b>	<b>2 000 +</b>
<b>16 603.71 +</b>	<b>5 000 +</b>		<b>7 000</b>		
<b>1 896.29</b>	<b>3 000</b>	<b>31</b>	<b>3 000</b>		
641.44	1 000	314.00	1 000		
1 254.85	2 000	318.00	2 000		
<b>18 500.00</b>	<b>8 000</b>	<b>42</b>		<b>10 000</b>	<b>2 000 +</b>
18 500.00	8 000	427.00		10 000	2 000 +
		<b>75</b>	<b>CORRECTION DES EAUX</b>		
<b>54 160.30</b>	<b>10 000</b>		<b>10 000</b>		
<b>54 160.30 -</b>	<b>10 000 -</b>			<b>10 000</b>	
		<b>750</b>	<b>CORRECTION DES EAUX</b>		
<b>54 160.30</b>	<b>10 000</b>		<b>10 000</b>		
<b>54 160.30 -</b>	<b>10 000 -</b>			<b>10 000</b>	
<b>54 160.30</b>	<b>10 000</b>	<b>31</b>	<b>10 000</b>		
54 160.30	10 000	314.00	10 000		

Comptes 2012 Fr.	Budget 2013 Fr.		Budget 2014 Charges Fr.	Revenus Fr.	Ecart 2014-2013 Fr.
		<b>77</b>	<b>PROTECTION DE LA NATURE</b>		
4 864.05	9 000		9 000		
5 767.50	3 500			3 500	
	5 500 -			5 500	
903.45 +					
		<b>770</b>	<b>PROTECTION DE LA NATURE</b>		
4 864.05	9 000		9 000		
5 767.50	3 500			3 500	
	5 500 -			5 500	
903.45 +					
4 864.05	9 000	<b>31</b>	<b>Biens, services et marchandises</b>		
4 864.05	7 000	314.00	7 000		
	2 000	314.01	2 000		
5 767.50	3 500	<b>43</b>	<b>Contributions</b>		
5 767.50	3 500	439.00		3 500	
				3 500	
		<b>79</b>	<b>AMENAGEMENT</b>		
232 450.55	79 100		89 500		10 400 +
61 095.00	40 000			40 000	
171 355.55 -	39 100 -			49 500	
		<b>790</b>	<b>AMENAGEMENT DU TERRITOIRE</b>		
232 450.55	79 100		89 500		10 400 +
61 095.00	40 000			40 000	
171 355.55 -	39 100 -			49 500	
55 873.95	71 300	<b>30</b>	<b>Charges de personnel</b>		
5 316.70	6 000	300.00	6 000		
41 257.75	56 500	301.00	57 100		600 +
9 299.50	8 800	303.00	10 100		1 300 +
25 025.35	7 800	<b>31</b>	<b>Biens, services et marchandises</b>		
300.00	300	310.00	300		
2 886.10	2 500	318.00	2 500		
21 389.25	5 000	318.01	10 000		5 000 +

<u>Comptes 2012</u> Fr.	<u>Budget 2013</u> Fr.		<u>Budget 2014</u>	<u>Ecart 2014-2013</u> Fr.
			<u>Charges Fr.</u>	<u>Revenus Fr.</u>
		<b>790 AMENAGEMENT DU TERRITOIRE</b>		
450.00		318.02 Frais contrôle SIA	1 000	1 000 +
		318.03 Frais contrôle dossiers thermiques	2 500	2 500 +
<b>151 551.25</b>		<b>33 Amortissements</b>		
151 551.25		331.00 Patrimoine administratif - amortissement ordinaire		
<b>61 095.00</b>	<b>40 000</b>	<b>43 Contributions</b>		<b>40 000</b>
61 095.00	40 000	431.00 Emoluments d'autorisation de construire		40 000

Comptes 2012 Fr.	Budget 2013 Fr.		Budget 2014		Ecart 2014-2013 Fr.
			Charges Fr.	Revenus Fr.	
		<b>8 ECONOMIE PUBLIQUE</b>			
90 539.90	82 675	Charges	76 075		6 600 -
76 017.25	76 000	Revenus		76 000	
14 522.65 -	6 675 -	Excédent de charges		75	
		<b>80 AGRICULTURE</b>			
60 228.10	65 750	Charges	59 150		6 600 -
16 217.25	16 000	Revenus		16 000	
44 010.85 -	49 750 -	Excédent de charges		43 150	
		<b>800 AGRICULTURE</b>			
	1 050	Charges	1 050		
	1 050 -	Revenus			
		Excédent de charges		1 050	
	1 050	<b>30 Charges de personnel</b>	1 050		
	1 000	300.00 Commission du vignoble	1 000		
	50	303.00 Charges sociales	50		
		<b>801 IRRIGATION</b>			
60 228.10	64 700	Charges	58 100		6 600 -
16 217.25	16 000	Revenus		16 000	
44 010.85 -	48 700 -	Excédent de charges		42 100	
23 787.60	26 700	<b>30 Charges de personnel</b>	27 000		300 +
2 000.00	2 500	300.00 Commission d'irrigation	2 500		
17 588.75	20 300	301.00 Personnel administratif et exploitation	20 400		100 +
4 198.85	3 900	303.00 Charges sociales	4 100		200 +
23 108.95	10 100	<b>31 Biens, services et marchandises</b>	10 100		
144.05	100	310.00 Fournitures de bureau et imprimés	100		
22 964.90	10 000	314.00 Entretien du réseau d'irrigation	10 000		
13 331.55	27 900	<b>33 Amortissements</b>	21 000		6 900 -
13 331.55	27 900	331.00 Patrimoine administratif - amortissement ordinaire	21 000		6 900 -
16 217.25	16 000	<b>43 Contributions</b>		16 000	
16 217.25	16 000	434.00 Taxes annuelles		16 000	

Comptes 2012 Fr.	Budget 2013 Fr.		Budget 2014		Ecart 2014-2013 Fr.
			Charges Fr.	Revenus Fr.	
		<b>81 SYLVICULTURE</b>			
4 800.00	4 800	Charges	4 800		
4 800.00 -	4 800 -	Revenus			
		Excédent de charges		4 800	
		<b>810 SYLVICULTURE EN GENERAL</b>			
4 800.00	4 800	Charges	4 800		
4 800.00 -	4 800 -	Revenus			
		Excédent de charges		4 800	
4 800.00	4 800	<b>35 Dédommagements collectivités publiques</b>	4 800		
4 800.00	4 800	352.00 Participation aux frais du triage	4 800		
		<b>86 ENERGIE</b>			
22 955.00	10 525	Charges	10 525		
59 800.00	60 000	Revenus		60 000	
36 845.00 +	49 475 +	Excédent de revenus	49 475		
		<b>860 ELECTRICITE</b>			
22 955.00	10 525	Charges	10 525		
59 800.00	60 000	Revenus		60 000	
36 845.00 +	49 475 +	Excédent de revenus	49 475		
	525	<b>30 Charges de personnel</b>	525		
	500	300.00 Commission de l'énergie	500		
	25	303.00 Charges sociales	25		
22 955.00	10 000	<b>36 Subventions accordées</b>	10 000		
22 955.00	10 000	366.00 Subvention énergie	10 000		
59 800.00	60 000	<b>42 Revenu des biens</b>		60 000	
59 800.00	60 000	422.00 Energie		60 000	
		<b>89 AUTRES TÂCHES DE L'ECONOMIE PUBLIQUE</b>			
2 556.80	1 600	Charges	1 600		
2 556.80 -	1 600 -	Revenus			
		Excédent de charges		1 600	

<u>Comptes 2012</u> Fr.	<u>Budget 2013</u> Fr.		<u>Budget 2014</u>	<u>Ecart 2014-2013</u>
			<u>Charges</u> Fr.	<u>Revenus</u> Fr.
		<b>898 AUTRES TÂCHES DE L'ECONOMIE PUBLIQUE</b>		
2 556.80	1 600	<b>Charges</b>	1 600	
		<b>Revenus</b>		
2 556.80 -	1 600 -	<b>Excédent de charges</b>		1 600
	<b>100</b>	<b>31 Biens, services et marchandises</b>	<b>100</b>	
	100	310.00 Fournitures de bureau et imprimés	100	
<b>800.00</b>		<b>33 Amortissements</b>		
800.00		331.00 Patrimoine administratif - amortissement ordinaire		
<b>1 756.80</b>	<b>1 500</b>	<b>35 Dédommagements collectivités publiques</b>	<b>1 500</b>	
1 756.80	1 500	359.00 Frais divers	1 500	

Comptes 2012 Fr.	Budget 2013 Fr.		Budget 2014		Ecart 2014-2013 Fr.
			Charges Fr.	Revenus Fr.	
		<b>9 FINANCES ET IMPOTS</b>			
1 290 498.78	1 283 000	Charges	1 248 000		35 000 -
6 402 374.55	5 863 300	Revenus		5 851 300	12 000 -
5 111 875.77 +	4 580 300 +	Excédent de revenus	4 603 300		
		<b>90 IMPOTS</b>			
1 248 199.63	1 253 000	Charges	1 208 000		45 000 -
6 275 145.00	5 757 000	Revenus		5 730 000	27 000 -
5 026 945.37 +	4 504 000 +	Excédent de revenus	4 522 000		
		<b>900 IMPOTS PERSONNES PHYSIQUES</b>			
1 248 199.63	1 253 000	Charges	1 208 000		45 000 -
6 240 296.75	5 722 000	Revenus		5 695 000	27 000 -
4 992 097.12 +	4 469 000 +	Excédent de revenus	4 487 000		
1 195 276.53	1 203 000	<b>31 Biens, services et marchandises</b>	1 158 000		45 000 -
2 398.15	3 000	318.00 Impôt cantonal	3 000		
62 764.88	100 000	319.02 Pertes sur débiteurs	100 000		
1 027 043.55	1 000 000	319.03 Déduction pour contribuables mariés	950 000		50 000 -
103 069.95	100 000	319.04 Déduction pour enfants	105 000		5 000 +
<b>52 923.10</b>	<b>50 000</b>	<b>34 Parts contributions sans affectation</b>	<b>50 000</b>		
52 923.10	50 000	340.00 Impôt sur les immeubles bâtis	50 000		
<b>6 240 296.75</b>	<b>5 722 000</b>	<b>40 Impôts</b>		<b>5 695 000</b>	<b>27 000 -</b>
5 102 770.80	4 690 000	400.00 Impôt sur le revenu		4 600 000	90 000 -
776 262.70	700 000	400.01 Impôt sur la fortune		750 000	50 000 +
11 101.05	10 000	400.02 Impôt personnel		10 000	
73 698.25	90 000	400.03 Impôt prélevé à la source		90 000	
157 940.10	130 000	402.00 Impôt foncier bâtiments pers. physique		150 000	20 000 +
21 770.15	30 000	402.01 Impôt foncier biens-fonds pers. physique		30 000	
21 154.90	27 000	402.02 Impôt sur les immeubles		20 000	7 000 -
40 591.25	20 000	403.00 Impôt sur les gains immobiliers		20 000	
25 857.55	15 000	405.00 Impôt sur successions et donations		15 000	
9 150.00	10 000	406.00 Impôt sur les chiens		10 000	

Comptes 2012 Fr.	Budget 2013 Fr.		Budget 2014 Charges Fr.	Revenus Fr.	Ecart 2014-2013 Fr.
		<b>901</b>	<b>IMPOTS PERSONNES MORALES</b>		
<b>34 848.25</b>	<b>35 000</b>			<b>35 000</b>	
<b>34 848.25 +</b>	<b>35 000 +</b>		<b>35 000</b>		
<b>34 848.25</b>	<b>35 000</b>	<b>40</b>		<b>35 000</b>	
22 431.35	20 000	401.00		20 000	
7 687.55	6 000	401.01		6 000	
3 933.85	7 000	402.00		7 000	
795.50	2 000	402.01		2 000	
		<b>92</b>	<b>PEREQUATION FINANCIERE</b>		
<b>55 790.45</b>	<b>44 000</b>			<b>64 000</b>	<b>20 000 +</b>
<b>55 790.45 +</b>	<b>44 000 +</b>		<b>64 000</b>		
<b>55 790.45</b>	<b>44 000</b>	<b>920</b>		<b>64 000</b>	<b>20 000 +</b>
<b>55 790.45 +</b>	<b>44 000 +</b>		<b>64 000</b>		
<b>55 790.45</b>	<b>44 000</b>	<b>44</b>		<b>64 000</b>	<b>20 000 +</b>
55 790.45	44 000	444.00		64 000	20 000 +
		<b>93</b>	<b>QUOTES-PARTS AUX RECETTES</b>		
<b>292.70</b>	<b>300</b>			<b>300</b>	
<b>292.70 +</b>	<b>300 +</b>		<b>300</b>		
		<b>930</b>	<b>PART DES COMMUNES AUX IMPOTS FEDERAUX</b>		
<b>292.70</b>	<b>300</b>			<b>300</b>	
<b>292.70 +</b>	<b>300 +</b>		<b>300</b>		



Comptes 2012 Fr.	Budget 2013 Fr.		Budget 2014		Ecart 2014-2013 Fr.
			Charges Fr.	Revenus Fr.	
		<b>930 PART DES COMMUNES AUX IMPOTS FEDERAUX</b>			
<b>292.70</b>	<b>300</b>	<b>44 Parts à des recettes et contributions sans affectation</b>		<b>300</b>	
292.70	300	441.00 Produit de la taxe CO2		300	
		<b>94 GERANCE DE LA FORTUNE ET DES DETTES</b>			
<b>42 299.15</b>	<b>30 000</b>	<b>Charges</b>	<b>40 000</b>		<b>10 000 +</b>
<b>71 146.40</b>	<b>62 000</b>	<b>Revenus</b>		<b>57 000</b>	<b>5 000 -</b>
<b>28 847.25 +</b>	<b>32 000 +</b>	<b>Excédent de revenus</b>	<b>17 000</b>		
		<b>940 INTERETS</b>			
<b>42 299.15</b>	<b>30 000</b>	<b>Charges</b>	<b>40 000</b>		<b>10 000 +</b>
<b>71 146.40</b>	<b>62 000</b>	<b>Revenus</b>		<b>57 000</b>	<b>5 000 -</b>
<b>28 847.25 +</b>	<b>32 000 +</b>	<b>Excédent de revenus</b>	<b>17 000</b>		
<b>42 299.15</b>	<b>30 000</b>	<b>32 Intérêts passifs</b>	<b>40 000</b>		<b>10 000 +</b>
42 299.15	30 000	329.02 Intérêts sur acomptes	40 000		10 000 +
<b>71 146.40</b>	<b>62 000</b>	<b>42 Revenu des biens</b>		<b>57 000</b>	<b>5 000 -</b>
3 000.30	10 000	420.00 Intérêts actifs sur les comptes courants		5 000	5 000 -
2 344.00	2 000	422.00 Dividendes des titres		2 000	
65 802.10	50 000	422.01 Intérêts de retard et frais récupérés		50 000	





# DÉTAIL DU COMPTE DES INVESTISSEMENTS

---

Commune de Veyras

Commune de Veyras

RUE C.C. OLSOMMER 9  
3968 VEYRAS

TELEPHONE : (027) 452 28 80  
FAX : (027) 452 28 90  
EMAIL : [administration@veyras.ch](mailto:administration@veyras.ch)  
WEB : <http://www.veyras.ch>



Comptes 2012 Fr.	Budget 2013 Fr.		Budget 2014 Charges Fr.	Revenus Fr.
		<b>0</b>	<b>ADMINISTRATION GENERALE</b>	
28 688.85	200 000			
28 688.85				
	200 000 -			
		<b>02</b>	<b>ADMINISTRATION GENERALE</b>	
28 688.85	200 000			
28 688.85 -	200 000 -			
		<b>029</b>	<b>ADMINISTRATION GENERALE, DIVERS</b>	
28 688.85	200 000			
28 688.85 -	200 000 -			
28 688.85	200 000	<b>50</b>	<b>Investissements propres</b>	
28 688.85				
	200 000			
		<b>09</b>	<b>AUTRES TACHES ADMINISTRATION GENERALE</b>	
28 688.85				
28 688.85 +				
		<b>098</b>	<b>AUTRES TACHES ADMINISTRATION GENERALE</b>	
28 688.85				
28 688.85 +				
28 688.85		<b>69</b>	<b>Report de dépenses au bilan</b>	
28 688.85				

Comptes 2012 Fr.	Budget 2013 Fr.		Budget 2014	
			Charges Fr.	Revenus Fr.
		<b>1</b>	<b>SECURITE PUBLIQUE</b>	
28 051.50	5 000	Dépenses	5 000	
28 051.50		Recettes		
	5 000 -	Investissements nets		5 000
		<b>14</b>	<b>POLICE DU FEU</b>	
28 051.50	5 000	Dépenses	5 000	
28 051.50 -	5 000 -	Recettes		
		Investissements nets		5 000
		<b>140</b>	<b>POLICE DU FEU</b>	
28 051.50	5 000	Dépenses	5 000	
28 051.50 -	5 000 -	Recettes		
		Investissements nets		5 000
28 051.50	5 000	<b>50</b>	<b>Investissements propres</b>	<b>5 000</b>
28 051.50	5 000	- Matériel pompiers	5 000	
		<b>16</b>	<b>PROTECTION POPULATION ET BIENS CULTURELS</b>	
9 100.00 -		Dépenses		
9 100.00 -		Recettes		
		Investissements nets		
		<b>160</b>	<b>PROTECTION CIVILE</b>	
9 100.00 -		Dépenses		
9 100.00 -		Recettes		
		Investissements nets		
9 100.00 -		<b>61</b>	<b>Contributions de tiers</b>	
9 100.00 -		- Participation de tiers aux abris publics		
		<b>19</b>	<b>AUTRES TACHES DE LA SECURITE PUBLIQUE</b>	
37 151.50		Dépenses		
37 151.50 +		Recettes		
		Investissements nets		

<u>Comptes 2012</u> Fr.	<u>Budget 2013</u> Fr.		<u>Budget 2014</u> <u>Charges</u> Fr. <u>Revenus</u> Fr.	
37 151.50 37 151.50 +		<b>198      AUTRES TACHES DE LA SECURITE PUBLIQUE</b> <b>Dépenses</b> <b>Recettes</b> <b>Investissements nets</b>		
37 151.50 37 151.50		<b>69      Report de dépenses au bilan</b> - Dépenses reportées au bilan		

Comptes 2012 Fr.	Budget 2013 Fr.		Budget 2014	
			Charges Fr.	Revenus Fr.
		<b>2</b>	<b>ENSEIGNEMENT ET FORMATION</b>	
317 250.10	30 000		330 000	
317 250.10				
	30 000 -			330 000
		<b>21</b>	<b>ECOLES PUBLIQUES OBLIGATOIRES</b>	
317 250.10	30 000		330 000	
317 250.10 -	30 000 -			330 000
		<b>210</b>	<b>ECOLE PRIMAIRE</b>	
317 250.10	30 000		330 000	
317 250.10 -	30 000 -			330 000
317 250.10	30 000	<b>50</b>	330 000	
297 623.90		-	300 000	
19 626.20	20 000	-	20 000	
	10 000	-	10 000	
		<b>29</b>	<b>AUTRES TACHES RELATIVES A L'ENSEIGNEMENT</b>	
317 250.10				
317 250.10 +				
		<b>298</b>	<b>AUTRES TACHES RELATIVES A L'ENSEIGNEMENT</b>	
317 250.10				
317 250.10 +				
317 250.10		<b>69</b>		
317 250.10		-		



<u>Comptes 2012</u> Fr.	<u>Budget 2013</u> Fr.		<u>Budget 2014</u>
			<u>Charges</u> Fr. <u>Revenus</u> Fr.
		<b>3</b>	
		<b>CULTURE, LOISIRS ET CULTE</b>	
		Dépenses	
19 882.00	15 000	Recettes	
19 882.00	15 000 -	Investissements nets	
		<b>35</b>	
		<b>AUTRES LOISIRS</b>	
		Dépenses	
	15 000	Recettes	
	15 000 -	Investissements nets	
		<b>350</b>	
		<b>AUTRES LOISIRS</b>	
		Dépenses	
	15 000	Recettes	
	15 000 -	Investissements nets	
	15 000	- Projet d'aménagement du terrain des Crêtes	
		<b>39</b>	
		<b>EGLISES</b>	
		Dépenses	
19 882.00		Recettes	
19 882.00		Investissements nets	
		<b>390</b>	
		<b>EGLISE CATHOLIQUE ROMAINE</b>	
		Dépenses	
19 882.00		Recettes	
19 882.00 -		Investissements nets	
19 882.00		- Restauration Chapelle St-François	
		<b>398</b>	
		<b>AUTRES TACHES RELATIVES AUX EGLISES</b>	
		Dépenses	
19 882.00		Recettes	
19 882.00 +		Investissements nets	
		<b>69</b>	
19 882.00		<b>Report de dépenses au bilan</b>	
19 882.00		- Dépenses reportées au bilan	

Comptes 2012 Fr.	Budget 2013 Fr.		Budget 2014	
			Charges Fr.	Revenus Fr.
		<b>5 PREVOYANCE SOCIALE</b>		
4 348.32		Dépenses	9 000	
4 348.32		Recettes		
		Investissements nets		9 000
		<b>55 HANDICAPES</b>		
4 348.32		Dépenses	9 000	
4 348.32 -		Recettes		
		Investissements nets		9 000
		<b>550 HANDICAPES</b>		
4 348.32		Dépenses	9 000	
4 348.32 -		Recettes		
		Investissements nets		9 000
4 348.32		<b>56 Subventions accordées</b>	9 000	
4 348.32		- Institutions handicapés / sociales	9 000	
		<b>598 AUTRES TACHES RELATIVES A LA PREVOYANCE</b>		
4 348.32		Dépenses		
4 348.32 +		Recettes		
		Investissements nets		
4 348.32		<b>69 Report de dépenses au bilan</b>		
4 348.32		- Dépenses reportées au bilan		

Comptes 2012 Fr.	Budget 2013 Fr.		Budget 2014	
			Charges Fr.	Revenus Fr.
		<b>6 TRAFIC</b>		
405 676.15	510 000	Dépenses	510 000	
405 676.15		Recettes		
	510 000 -	Investissements nets		510 000
		<b>62 ROUTES COMMUNALES</b>		
405 676.15	510 000	Dépenses	510 000	
405 676.15 -	510 000 -	Recettes		
		Investissements nets		510 000
		<b>620 RESEAU DES ROUTES COMMUNALES</b>		
395 826.55	500 000	Dépenses	500 000	
395 826.55 -	500 000 -	Recettes		
		Investissements nets		500 000
395 826.55	500 000	<b>50 Investissements propres</b>	500 000	
	500 000	- Assainissement routier et urbain	500 000	
140 503.80		- Route de Montana		
29 315.30		- Av. St-François		
133 991.50		- Promenade des Vignes		
92 015.95		- Route des Bernunes (Rawyr)		
		<b>621 PARKINGS ET PLACES DE STATIONNEMENT</b>		
9 849.60	10 000	Dépenses	10 000	
9 849.60 -	10 000 -	Recettes		
		Investissements nets		10 000
9 849.60	10 000	<b>50 Investissements propres</b>	10 000	
9 849.60	10 000	- Aménagements sportifs et jardins publics	10 000	
		<b>69 AUTRES TACHES RELATIVES AU TRAFIC</b>		
405 676.15		Dépenses		
405 676.15 +		Recettes		
		Investissements nets		

<u>Comptes 2012</u> Fr.	<u>Budget 2013</u> Fr.		<u>Budget 2014</u>	
			<u>Charges</u> Fr.	<u>Revenus</u> Fr.
		<b>698</b>		
		<b>AUTRES TACHES RELATIVES AU TRAFIC</b>		
		<b>Dépenses</b>		
		<b>Recettes</b>		
		<b>Investissements nets</b>		
<b>405 676.15</b>				
<b>405 676.15 +</b>				
<b>405 676.15</b>		<b>69</b>		
<b>405 676.15</b>		<b>Report de dépenses au bilan</b>		
		- Dépenses reportées au bilan		

Comptes 2012 Fr.	Budget 2013 Fr.		Budget 2014	
			Charges Fr.	Revenus Fr.
		<b>7 PROTECTION ET AMENAGEMENT ENVIRONNEMENT</b>		
260 676.25	430 000	Dépenses	130 000	
260 676.25		Recettes		130 000
	430 000 -	Investissements nets		
		<b>70 APPROVISIONNEMENT EN EAU POTABLE</b>		
92 125.00	210 000	Dépenses	10 000	
9 000.00		Recettes		10 000
83 125.00 -	210 000 -	Investissements nets		
		<b>700 APPROVISIONNEMENT EN EAU POTABLE</b>		
92 125.00	210 000	Dépenses	10 000	
9 000.00		Recettes		10 000
83 125.00 -	210 000 -	Investissements nets		
92 125.00	210 000	<b>50 Investissements propres</b>	10 000	
	10 000	- Extension du réseau	10 000	
92 125.00	200 000	- Nouvelle infrastructure pour l'approvisionnement en eau potable		
9 000.00		<b>61 Contributions de tiers</b>		
9 000.00		- Taxes de raccordement		
		<b>71 ASSAINISSEMENT DES EAUX USEES</b>		
149 069.60	210 000	Dépenses	110 000	
8 000.00		Recettes		110 000
141 069.60 -	210 000 -	Investissements nets		
		<b>710 ASSAINISSEMENT DES EAUX USEES</b>		
	10 000	Dépenses	10 000	
8 000.00		Recettes		10 000
8 000.00 +	10 000 -	Investissements nets		
	10 000	<b>50 Investissements propres</b>	10 000	
	10 000	- Réseau d'égouts	10 000	

<u>Comptes 2012</u> Fr.	<u>Budget 2013</u> Fr.		<u>Budget 2014</u>	
			<u>Charges</u> Fr.	<u>Revenus</u> Fr.
		<b>710 ASSAINISSEMENT DES EAUX USEES</b>		
<b>8 000.00</b>		<b>61 Contributions de tiers</b>		
8 000.00		- Taxes de raccordement		
		<b>712 EVACUATION DES EAUX DE SURFACE</b>		
<b>149 069.60</b>	<b>200 000</b>	<b>Dépenses</b>	<b>100 000</b>	
<b>149 069.60 -</b>	<b>200 000 -</b>	<b>Recettes</b>		<b>100 000</b>
		<b>Investissements nets</b>		
<b>149 069.60</b>	<b>200 000</b>	<b>50 Investissements propres</b>	<b>100 000</b>	
149 069.60	200 000	- Assainissement de canalisations selon programme PGEE	100 000	
		<b>72 TRAITEMENT DES DECHETS</b>		
	<b>10 000</b>	<b>Dépenses</b>	<b>10 000</b>	
	<b>10 000 -</b>	<b>Recettes</b>		<b>10 000</b>
		<b>Investissements nets</b>		
		<b>720 TRAITEMENT DES DECHETS</b>		
	<b>10 000</b>	<b>Dépenses</b>	<b>10 000</b>	
	<b>10 000 -</b>	<b>Recettes</b>		<b>10 000</b>
		<b>Investissements nets</b>		
	<b>10 000</b>	<b>50 Investissements propres</b>	<b>10 000</b>	
	10 000	- Aménagement des places de ramassage	10 000	
		<b>750 CORRECTION DES EAUX</b>		
<b>2 481.65</b>		<b>Dépenses</b>		
<b>2 481.65 -</b>		<b>Recettes</b>		
		<b>Investissements nets</b>		
2 481.65		- Correction des eaux		

<u>Comptes 2012</u> Fr.	<u>Budget 2013</u> Fr.		<u>Budget 2014</u>	
			<u>Charges</u> Fr.	<u>Revenus</u> Fr.
		<b>79 AMENAGEMENT</b>		
		Dépenses		
		Recettes		
		Investissements nets		
		<b>798 AUTRES TACHES AMENAGEMENT DU TERRITOIRE</b>		
		Dépenses		
		Recettes		
		Investissements nets		
		<b>59 Report de recettes au bilan</b>		
		- Recettes reportées au bilan eau potable		
		- Recettes reportées au bilan (égouts)		
		<b>69 Report de dépenses au bilan</b>		
		- Dépenses reportées au bilan (environn.)		
		- Dépenses reportées au bilan eau potable		
<b>17 000.00</b>				
<b>243 676.25</b>				
<b>226 676.25 +</b>				
<b>17 000.00</b>				
<b>243 676.25</b>				
<b>226 676.25 +</b>				
<b>17 000.00</b>				
9 000.00				
8 000.00				
<b>243 676.25</b>				
151 551.25				
92 125.00				

Comptes 2012 Fr.	Budget 2013 Fr.		Budget 2014	
			Charges Fr.	Revenus Fr.
		<b>8 ECONOMIE PUBLIQUE</b>		
2 068.45	110 000	Dépenses	810 000	
2 068.45		Recettes		810 000
	110 000 -	Investissements nets		
		<b>80 AGRICULTURE</b>		
	110 000	Dépenses	10 000	
2 068.45		Recettes		10 000
2 068.45 +	110 000 -	Investissements nets		
		<b>801 IRRIGATION</b>		
	110 000	Dépenses	10 000	
2 068.45		Recettes		10 000
2 068.45 +	110 000 -	Investissements nets		
	110 000	<b>50 Investissements propres</b>	10 000	
	10 000	- Extension du réseau	10 000	
	100 000	- Prise d'eau		
2 068.45		<b>61 Contributions de tiers</b>		
2 068.45		- Taxes de raccordement		
		<b>89 AUTRES TACHES DE L'ECONOMIE PUBLIQUE</b>		
2 068.45		Dépenses	800 000	
2 068.45 -		Recettes		800 000
		Investissements nets		
		<b>898 AUTRES TACHES DE L'ECONOMIE PUBLIQUE</b>		
2 068.45		Dépenses	800 000	
2 068.45 -		Recettes		800 000
		Investissements nets		
		<b>50 Investissements propres</b>	800 000	
		- Achat terrains non bâtis	800 000	
2 068.45		<b>59 Report de recettes au bilan</b>		



Comptes 2012 Fr.	Budget 2013 Fr.	898 AUTRES TACHES DE L'ECONOMIE PUBLIQUE	Budget 2014 Charges Fr. Revenus Fr.	
2 068.45		- Recettes reportées au bilan (irrigation)		





# PLAN FINANCIER 2014-2017

---

Commune de Veyras

Commune de Veyras

RUE C.C. OLSOMMER 9  
3968 VEYRAS

TELEPHONE : (027) 452 28 80  
FAX : (027) 452 28 90  
EMAIL : [administration@veyras.ch](mailto:administration@veyras.ch)  
WEB : <http://www.veyras.ch>





# MESSAGE INTRODUCTIF

---

Commune de Veyras

Commune de Veyras

RUE C.C. OLSOMMER 9  
3968 VEYRAS

TELEPHONE : (027) 452 28 80

FAX : (027) 452 28 90

EMAIL : [administration@veyras.ch](mailto:administration@veyras.ch)

WEB : <http://www.veyras.ch>



## 1. Les raisons de cette réflexion

La société contemporaine est confrontée à des situations conjoncturelles, à des mutations sociales et à des modifications structurelles toujours plus rapides et plus profondes. Toutes ces évolutions influencent directement la vie des collectivités communales. La réflexion sur les perspectives financières et organisationnelles devient donc toujours plus importante.

En outre, des dispositions légales prévoient l'établissement d'un plan financier. En effet, les dispositions de l'article 79 al. 1 de la Loi sur les communes du 5 février 2004 mentionnent que le conseil municipal établit, pour une durée de quatre ans au moins, une planification financière qu'il porte à la connaissance de l'assemblée primaire ou du conseil général. L'alinéa 2 précise que cette planification financière donne une vue d'ensemble sur l'évolution prévisible des recettes et des dépenses courantes, des investissements, ainsi que de la fortune et de l'endettement.

Après les réflexions intéressantes et stimulantes tenues pour établir le dernier plan financier, le conseil communal a pu constater son utilité lors de l'établissement des budgets de la période de référence. Il a la conviction que la prévision est un moyen de conduite intéressant, performant et indispensable. De fait, l'inventaire des investissements prévus par le plan ainsi que leurs financements correspondent aux réalisations effectivement menées.

Par ailleurs, les dispositions de l'article 18 al. 3 de l'Ordonnance sur la gestion financière des communes du 16 juin 2004 précisent que le plan financier doit être actualisé annuellement. Le conseil communal est en mesure de présenter ci-après cette actualisation.

## 2. La volonté communale

Soucieux d'apprécier et de maîtriser l'évolution des finances, le conseil communal et la commission des finances ont trouvé nécessaire de conduire cette étude prospective afin

- de mieux connaître les données socio-économiques de Veyras,
- de cerner la situation financière,
- d'apprécier la possible évolution des comptes de fonctionnement,
- de planifier l'engagement des moyens.

Cette démarche est effectuée dans le but de préserver la marge de manœuvre la plus confortable possible et de réduire les risques d'un endettement trop important.

## 3. La difficulté de la prévision économique et ses limites

Comme évoqué ci-dessus, la rapidité et l'ampleur des mutations actuelles rendent difficile et hasardeux tout pronostic.

L'estimation des recettes et des dépenses d'une petite collectivité comporte de nombreux aléas en raison de l'imprévisibilité des facteurs que la commune ne contrôle pas et qui peuvent avoir des incidences financières directes.

De plus, la commune est tributaire des décisions et des dispositions prises en amont par les autorités fédérales et cantonales. La tendance est au déplacement des charges vers les communes. Il convient de rester attentif à cette évolution et, au besoin, de prendre les dispositions appropriées.

## 4. La forme de cette prévision

La prévision porte sur les comptes de fonctionnement selon la méthode utilisée pour les budgets par nature ainsi que sur les charges induites, consécutives à de nouveaux investissements.

Seront ensuite traités les investissements correspondant aux réalisations de la présente période législative et jusqu'en 2017.

Enfin, cette actualisation du plan financier donne un aperçu de l'évolution de la fortune et de l'endettement.

## 5. Conclusions

La volonté du conseil communal est de poursuivre l'effort entrepris pour préserver le bas niveau d'endettement, tout en gardant les infrastructures dans un état satisfaisant ; cela requiert des investissements annuels réguliers.

Tenant compte également du désendettement de la commune, des projets d'investissement présentés dans la présente mise à jour du plan financier et au vu de l'évolution de la marge d'autofinancement, le conseil propose de ne pas conserver la part de 50% d'amortissement financier annuel. Pour des projets d'envergure, tels que construction ou réfection de bâtiments ou de places publiques, il ne sera probablement plus nécessaire de recourir à l'emprunt pour en assurer le financement.

## 6. L'expression de notre volonté

### *Optimiser l'engagement de nos moyens*

Dans cette perspective, le conseil communal préconise :

- de suivre le programme proposé ci-après concernant les différents budgets et de faire une mise à jour du plan financier chaque année afin de favoriser la concertation entre les divers acteurs de la vie politique,
- de maintenir par la qualité des services l'adéquation des moyens aux objectifs et d'en contrôler le résultat,
- de valoriser le travail des collaboratrices et collaborateurs.

### *Organiser le contrôle financier*

Afin de correspondre aux nouvelles exigences légales, le conseil communal propose :

- d'appliquer la procédure officielle en matière de suivi financier ; la méthode comporte des tableaux de bord et des documents dédiés à divers groupes d'utilisateurs,
- d'instaurer un contrôle interne, sur la comptabilité notamment, pour tous les nouveaux engagements de fonctionnement et d'investissement de plus de CHF 10'000.00,
- d'avoir recours à un contrôle externe correspondant aux exigences légales de la Loi sur les communes du 5 février 2004 et de l'Ordonnance sur la gestion financière des communes du 16 juin 2004 ; ce contrôle fiduciaire est en vigueur depuis le bouclage des comptes 2005.



## *Promouvoir la qualité de vie à Veyras*

Dans sa volonté toujours affirmée de servir les intérêts de toute la communauté, le conseil communal souhaite entreprendre toutes les tâches visant à :

- maintenir les services offerts à la population,
- favoriser l'instruction et la formation,
- soutenir la vie associative, sportive et culturelle,
- améliorer l'état des infrastructures et de l'environnement,
- préserver l'attractivité fiscale et la capacité à investir,
- poursuivre sur la voie de la collaboration intercommunale afin de garantir la recherche d'intérêts communs à un coût raisonnable, tout en préservant une certaine autonomie communale.

Fort de l'engagement et de la collaboration de tous les partenaires, le conseil communal nourrit l'ambition de faire de Veyras un village heureux où il fait bon vivre.

## 7. Remarques finales

La planification exposée dans ce document ne doit pas être considérée comme une règle définitive ; elle n'engage pas le conseil communal de manière irrévocable. Tant d'évènements imprévisibles peuvent rendre caduques certaines de ses assertions. Il est toutefois souhaitable de s'y référer dans la mesure du possible car elle constitue le fruit d'une réflexion étendue et présente une vue réaliste de l'avenir. Le conseil communal propose de ne déroger aux grandes lignes préconisées que pour s'adapter aux impératifs d'une situation économique fluctuante ou pour répondre à des besoins inattendus.

Le conseil communal se déclare prêt à assurer le développement harmonieux de la commune, dans tous ses aspects, qu'ils soient économiques, environnementaux, sociaux ou culturels. C'est dans ce contexte qu'il vous soumet ce plan financier 2014-2017 et qu'il saisit cette occasion pour vous présenter, Madame, Monsieur, ses salutations distinguées.

Veyras, le 30 novembre 2013

### ADMINISTRATION COMMUNALE

Le Président  
Gérard Salamin



Le Secrétaire  
Gilbert Carron







# DÉTAIL DE LA PLANIFICATION FINANCIÈRE

---

Commune de Veyras

Commune de Veyras

RUE C.C. OLSOMMER 9  
3968 VEYRAS

TELEPHONE : (027) 452 28 80

FAX : (027) 452 28 90

EMAIL : [administration@veyras.ch](mailto:administration@veyras.ch)

WEB : <http://www.veyras.ch>





Amortissements de la planification	Comptes	Budget		Plan financier	Plan financier	Plan financier
	2012	2013	2014	2015	2016	2017
Patrimoine administratif de l'année précédente sans les prêts et participations permanentes		2'529'000.00	2'923'900.00	3'709'900.00	4'485'820.00	4'251'559.20
Investissements nets sans les prêts et participations permanentes (selon le budget des investissements)	+		1'300'000.00	1'794'000.00	794'000.00	794'000.00
<b>Patrimoine administratif sans les prêts et participations permanentes (avant les amortissements)</b>	<b>=</b>	<b>3'689'904.72</b>	<b>3'829'000.00</b>	<b>4'717'900.00</b>	<b>5'503'900.00</b>	<b>5'045'559.20</b>
Amortissements ordinaires effectués resp. budgétés du patrimoine administratif sans les prêts et participations permanentes	-	1'160'904.72	905'100.00	1'008'000.00	1'018'080.00	1'038'543.41
Amortissements complémentaires effectués resp. budgétés du patrimoine administratif sans les prêts et participations permanentes	-	-	-	-	-	-
<b>Patrimoine administratif sans les prêts et participations permanentes (après les amortissements)</b>	<b>=</b>	<b>2'529'000.00</b>	<b>2'923'900.00</b>	<b>3'709'900.00</b>	<b>4'485'820.00</b>	<b>4'007'015.79</b>
<b>Contrôle des amortissements ordinaires selon le loi</b>						
Patrimoine administratif sans les prêts et participations permanentes (avant les amortissements)		3'689'904.72	3'829'000.00	4'717'900.00	5'503'900.00	5'045'559.20
10 % amortissements ordinaires du patrimoine administratif sans les prêts et participations permanentes (avant les amortissements)		368'990.47	382'900.00	471'790.00	550'390.00	504'555.92
Ecart par rapport aux amortissements ordinaires effectués resp. budgétés du patrimoine administratif sans les prêts et participations permanentes		791'914.25	522'200.00	536'210.00	467'690.00	533'987.49









# DÉTAIL DU COMPTE DES INVESTISSEMENTS PLANIFIÉS

---

Commune de Veyras

Commune de Veyras

RUE C.C. OLSOMMER 9  
3968 VEYRAS

TELEPHONE : (027) 452 28 80

FAX : (027) 452 28 90

EMAIL : [administration@veyras.ch](mailto:administration@veyras.ch)

WEB : <http://www.veyras.ch>



Compte	Désignation	Comptes 2011	Comptes 2012	Budget 2013	Budget 2014	PF 2015	PF 2016	PF 2017
<b>0</b>	<b>ADMINISTRATION GENERALE</b>	<b>0</b>	<b>28'689</b>	<b>200'000</b>	<b>0</b>	<b>0</b>	<b>0</b>	<b>0</b>
<b>029.50</b>	<b>Investissements propres</b>	<b>0.00</b>	<b>28'688.85</b>	<b>200'000.00</b>	<b>0.00</b>	<b>0.00</b>	<b>0.00</b>	<b>0.00</b>
029.503.00	Réfection du bureau communal	0.00	28'688.85	150'000.00	0.00	0.00	0.00	0.00
029.503.01	Projet de réfection des bâtiments communaux et scolaires	0.00	0.00	50'000.00	0.00	0.00	0.00	0.00
<b>1</b>	<b>SECURITE PUBLIQUE</b>	<b>-50'950</b>	<b>37'152</b>	<b>5'000</b>	<b>5'000</b>	<b>5'000</b>	<b>5'000</b>	<b>5'000</b>
<b>140.50</b>	<b>Police du feu</b>	<b>0.00</b>	<b>28'051.50</b>	<b>5'000.00</b>	<b>5'000.00</b>	<b>5'000.00</b>	<b>5'000.00</b>	<b>5'000.00</b>
140.506.00	Matériel pompiers	0.00	28'051.50	5'000.00	5'000.00	5'000.00	5'000.00	5'000.00
<b>160.61</b>	<b>Contributions de tiers</b>	<b>-50'950.00</b>	<b>9'100.00</b>	<b>0.00</b>	<b>0.00</b>	<b>0.00</b>	<b>0.00</b>	<b>0.00</b>
160.610.00	Participation de tiers aux abris publics	-50'950.00	9'100.00	0.00	0.00	0.00	0.00	0.00
<b>2</b>	<b>ENSEIGNEMENT ET FORMATION</b>	<b>159'960</b>	<b>317'250</b>	<b>30'000</b>	<b>330'000</b>	<b>1'030'000</b>	<b>30'000</b>	<b>30'000</b>
<b>210.50</b>	<b>Investissements propres</b>	<b>159'959.90</b>	<b>317'250.10</b>	<b>30'000.00</b>	<b>330'000.00</b>	<b>1'030'000.00</b>	<b>30'000.00</b>	<b>30'000.00</b>
210.503.00	Réaménagement des bâtiments publics	159'959.90	297'623.90	0.00	300'000.00	1'000'000.00	0.00	0.00
210.506.00	Installation technique et mobilier	0.00	19'626.20	20'000.00	20'000.00	20'000.00	20'000.00	20'000.00
210.506.01	Matériel scolaire	0.00	0.00	10'000.00	10'000.00	10'000.00	10'000.00	10'000.00
210.506.03	Aménagement de la sous salle de gym	0.00	0.00	0.00	0.00	0.00	0.00	0.00
<b>3</b>	<b>CULTURE, LOISIRS ET CULTE</b>	<b>0</b>	<b>19'882</b>	<b>15'000</b>	<b>0</b>	<b>0</b>	<b>0</b>	<b>0</b>
<b>350.50</b>	<b>Autres loisirs</b>	<b>0.00</b>	<b>0.00</b>	<b>15'000.00</b>	<b>0.00</b>	<b>0.00</b>	<b>0.00</b>	<b>0.00</b>
350.503.01	Projet d'aménagement du terrain des Crêtes	0.00	0.00	15'000.00	0.00	0.00	0.00	0.00
<b>390.50</b>	<b>Eglise catholique romaine</b>	<b>0.00</b>	<b>19'882.00</b>	<b>0.00</b>	<b>0.00</b>	<b>0.00</b>	<b>0.00</b>	<b>0.00</b>
390.503.00	Restauration Chapelle Ste-Agnès	0.00	0.00	0.00	0.00	0.00	0.00	0.00
390.503.01	Restauration Chapelle St-François	0.00	19'882.00	0.00	0.00	0.00	0.00	0.00
<b>5</b>	<b>PREVOYANCE SOCIALE</b>	<b>0</b>	<b>4'348</b>	<b>0</b>	<b>9'000</b>	<b>9'000</b>	<b>9'000</b>	<b>9'000</b>
<b>550.56</b>	<b>Subventions accordées</b>	<b>0.00</b>	<b>4'348.32</b>	<b>0.00</b>	<b>9'000.00</b>	<b>9'000.00</b>	<b>9'000.00</b>	<b>9'000.00</b>
550.561.00	Institutions handicapés / sociales	0.00	4'348.32	0.00	9'000.00	9'000.00	9'000.00	9'000.00

Compte	Désignation	Comptes 2011	Comptes 2012	Budget 2013	Budget 2014	PF 2015	PF 2016	PF 2017
<b>6</b>	<b>TRAFIC</b>	<b>680'357</b>	<b>405'676</b>	<b>510'000</b>	<b>510'000</b>	<b>510'000</b>	<b>510'000</b>	<b>510'000</b>
<b>620.50</b>	<b>Réseau des routes communales</b>	<b>640'102.50</b>	<b>395'826.55</b>	<b>500'000.00</b>	<b>500'000.00</b>	<b>500'000.00</b>	<b>500'000.00</b>	<b>500'000.00</b>
620.501.00	Assainissement routier et urbain	0.00	0.00	500'000.00	500'000.00	500'000.00	500'000.00	500'000.00
620.501.01	Rte de Montana	0.00	140'503.80	0.00	0.00	0.00	0.00	0.00
620.501.03	Rte du Moulin	0.00	0.00	0.00	0.00	0.00	0.00	0.00
620.501.08	Route de l'Eglise	154'642.85	0.00	0.00	0.00	0.00	0.00	0.00
620.501.09	Rue Oscar Monay	0.00	0.00	0.00	0.00	0.00	0.00	0.00
620.501.11	Chemin des Tsans de la Lé	438'954.10	0.00	0.00	0.00	0.00	0.00	0.00
620.501.12	Av. St-François	7'642.25	29'315.30	0.00	0.00	0.00	0.00	0.00
620.501.13	Promenade des Vignes	0.00	133'991.50	0.00	0.00	0.00	0.00	0.00
620.501.32	Rte des Fontanettes	0.00	0.00	0.00	0.00	0.00	0.00	0.00
620.501.33	Rte des Bernunes (ch. Agricole)	21'185.30	92'015.95	0.00	0.00	0.00	0.00	0.00
620.506.01	Achat de machines et véhicules	17'678.00	0.00	0.00	0.00	0.00	0.00	0.00
<b>621.50</b>	<b>Parkings et places de stationnement</b>	<b>40'254.65</b>	<b>9'849.60</b>	<b>10'000.00</b>	<b>10'000.00</b>	<b>10'000.00</b>	<b>10'000.00</b>	<b>10'000.00</b>
621.501.04	Nouveau jeux, parcs des enfants	40'254.65	9'849.60	10'000.00	10'000.00	10'000.00	10'000.00	10'000.00
<b>7</b>	<b>PROTECTION ET AMENAGEMENT DE L'ENVIRONNEMENT</b>	<b>203'368</b>	<b>226'676</b>	<b>430'000</b>	<b>130'000</b>	<b>230'000</b>	<b>230'000</b>	<b>230'000</b>
<b>700.50</b>	<b>Eau potable</b>	<b>77'587.35</b>	<b>92'125.00</b>	<b>210'000.00</b>	<b>10'000.00</b>	<b>10'000.00</b>	<b>10'000.00</b>	<b>10'000.00</b>
700.501.00	Extension du réseau	77'587.35	0.00	10'000.00	10'000.00	10'000.00	10'000.00	10'000.00
700.501.02	Nouvel infrastructure pour l'approvisionnement en eau potable	0.00	92'125.00	200'000.00	0.00	0.00	0.00	0.00
<b>700.61</b>	<b>Contributions de tiers</b>	<b>-13'000.00</b>	<b>-9'000.00</b>	<b>0.00</b>	<b>0.00</b>	<b>0.00</b>	<b>0.00</b>	<b>0.00</b>
700.610.00	Taxes de raccordement	-13'000.00	-9'000.00	0.00	0.00	0.00	0.00	0.00
<b>710.50</b>	<b>Egouts</b>	<b>0.00</b>	<b>0.00</b>	<b>10'000.00</b>	<b>10'000.00</b>	<b>10'000.00</b>	<b>10'000.00</b>	<b>10'000.00</b>
710.501.00	Réseau d'égouts	0.00	0.00	10'000.00	10'000.00	10'000.00	10'000.00	10'000.00
<b>710.61</b>	<b>Contributions de tiers</b>	<b>-10'400.00</b>	<b>-8'000.00</b>	<b>0.00</b>	<b>0.00</b>	<b>0.00</b>	<b>0.00</b>	<b>0.00</b>
710.610.00	Taxes de raccordement	-10'400.00	-8'000.00	0.00	0.00	0.00	0.00	0.00
<b>712.50</b>	<b>Evacuation des eaux de surface</b>	<b>149'180.80</b>	<b>149'069.60</b>	<b>200'000.00</b>	<b>100'000.00</b>	<b>200'000.00</b>	<b>200'000.00</b>	<b>200'000.00</b>
712.501.00	Assainissement de canalisations selon programme PGEE	149'180.80	149'069.60	200'000.00	100'000.00	200'000.00	200'000.00	200'000.00
<b>720.50</b>	<b>Enlèvement et traitement des déchets</b>	<b>0.00</b>	<b>0.00</b>	<b>10'000.00</b>	<b>10'000.00</b>	<b>10'000.00</b>	<b>10'000.00</b>	<b>10'000.00</b>

Compte	Désignation	Comptes 2011	Comptes 2012	Budget 2013	Budget 2014	PF 2015	PF 2016	PF 2017
720.509.00	Aménagement des places de ramassage des déchets	0.00	0.00	10'000.00	10'000.00	10'000.00	10'000.00	10'000.00
<b>740.50</b>	<b>Cimetières</b>	<b>0.00</b>	<b>0.00</b>	<b>0.00</b>	<b>0.00</b>	<b>0.00</b>	<b>0.00</b>	<b>0.00</b>
740.501.00	Aménagement du cimetière	0.00	0.00	0.00	0.00	0.00	0.00	0.00
<b>750.50</b>	<b>Correction des eaux</b>	<b>0.00</b>	<b>2'481.65</b>	<b>0.00</b>	<b>0.00</b>	<b>0.00</b>	<b>0.00</b>	<b>0.00</b>
750.501.00	Correction des eaux	0.00	2'481.65	0.00	0.00	0.00	0.00	0.00
<b>8</b>	<b>ECONOMIE PUBLIQUE</b>	<b>579'487</b>	<b>0</b>	<b>0</b>	<b>800'000</b>	<b>0</b>	<b>0</b>	<b>0</b>
<b>898.50</b>	<b>Transfert au patrimoine financier</b>	<b>579'487.30</b>	<b>0.00</b>	<b>0.00</b>	<b>800'000.00</b>	<b>0.00</b>	<b>0.00</b>	<b>0.00</b>
898.500.00	Achat terrains non bâtis	0.00	0.00	0.00	800'000.00	0.00	0.00	0.00
898.503.00	Achat terrains bâtis	579'487.30	0.00	0.00	0.00	0.00	0.00	0.00
<b>898.60</b>	<b>Transfert au patrimoine financier</b>	<b>0.00</b>	<b>0.00</b>	<b>0.00</b>	<b>0.00</b>	<b>0.00</b>	<b>0.00</b>	<b>0.00</b>
898.600.00	Vente de terrains non bâtis	0.00	0.00	0.00	0.00	0.00	0.00	0.00
<b>801</b>	<b>IRRIGATION</b>	<b>26'909</b>	<b>-2'068</b>	<b>110'000</b>	<b>10'000</b>	<b>10'000</b>	<b>10'000</b>	<b>10'000</b>
<b>801.50</b>	<b>Investissements propres</b>	<b>29'371.95</b>	<b>0.00</b>	<b>110'000.00</b>	<b>10'000.00</b>	<b>10'000.00</b>	<b>10'000.00</b>	<b>10'000.00</b>
801.501.00	Extension du réseau	29'371.95	0.00	10'000.00	10'000.00	10'000.00	10'000.00	10'000.00
801.501.01	Prise d'eau	0.00	0.00	100'000.00	0.00	0.00	0.00	0.00
<b>801.61</b>	<b>Contributions de tiers</b>	<b>-2'462.75</b>	<b>-2'068.45</b>	<b>0.00</b>	<b>0.00</b>	<b>0.00</b>	<b>0.00</b>	<b>0.00</b>
801.610.00	Taxes de raccordement	-2'462.75	-2'068.45	0.00	0.00	0.00	0.00	0.00
<b>Investissements nets</b>		<b>1'599'132</b>	<b>1'037'605</b>	<b>1'300'000</b>	<b>1'794'000</b>	<b>1'794'000</b>	<b>794'000</b>	<b>794'000</b>





