



COMPTES 2019

Commune de Veyras

Commune de Veyras

RUE C.C. OLSOMMER 9
3968 VEYRAS

TELEPHONE : (027) 452 28 80
FAX : (027) 452 28 90
EMAIL : administration@veyras.ch
WEB : <http://www.veyras.ch>



TABLE DES MATIÈRES

I.	CONVOCATION ASSEMBLEE PRIMAIRE	1-3
II.	MESSAGE INTRODUCTIF	5-15
III.	APERÇU DES PRINCIPAUX ELEMENTS	17-36
IV.	TABLEAU DES AMORTISSEMENTS	39-43
V.	DETAIL DU COMPTE DE FONCTIONNEMENT	45-82
VI.	DETAIL DU COMPTE DES INVESTISSEMENTS	85-97
VII.	DETAIL DU BILAN	99-105
VIII.	RAPPORT SUCCINCT DES VERIFICATEURS	107-110
IX.	ANNEXE AU BILAN	113-115

Commune de Veyras
RUE C.C. OLSOMMER 9
3968 VEYRAS

TELEPHONE : (027) 452 28 80
FAX : (027) 452 28 90
EMAIL : administration@veyras.ch
WEB : <http://www.veyras.ch>



CONVOCATION ASSEMBLÉE PRIMAIRE

Commune de Veyras

RUE C.C. OLSOMMER 9
3968 VEYRAS

TELEPHONE : (027) 452 28 80
FAX : (027) 452 28 90
EMAIL : administration@veyras.ch
WEB : <http://www.veyras.ch>



COMMUNE DE VEYRAS

ASSEMBLEE PRIMAIRE

L'Assemblée primaire de la commune de Veyras est convoquée le

Lundi 24 août 2020 à 20 heures

à la salle de gymnastique.

ORDRE DU JOUR

1. Ouverture de l'Assemblée
2. Procès-verbal de l'Assemblée primaire du 9 décembre 2019
3. Lecture des comptes 2019
4. Rapport de l'organe de contrôle et approbation des comptes 2019
5. Divers

Après cette séance officielle qui ne devrait pas durer plus d'une heure trente, nous vous proposons une discussion libre, hors protocole, afin d'échanger sur des sujets communaux qui vous tiennent à cœur.

Les comptes 2019 ainsi que le procès-verbal de la dernière Assemblée primaire peuvent être consultés sur notre site Internet www.veyras.ch ou au bureau communal durant les heures d'ouverture.

L'ADMINISTRATION COMMUNALE



MESSAGE INTRODUCTIF

Commune de Veyras

RUE C.C. OLSOMMER 9
3968 VEYRAS

TELEPHONE : (027) 452 28 80
FAX : (027) 452 28 90
EMAIL : administration@veyras.ch
WEB : <http://www.veyras.ch>

Mesdames, Messieurs,

Chères concitoyennes, chers concitoyens,

Conformément à l'article 7 al. 1 de la Loi sur les communes du 5 février 2004, le conseil communal vous présente les comptes de la commune pour l'année 2019.

Aperçu général

Aperçu du compte administratif		Compte 2018	Budget 2019	Compte 2019
Compte de fonctionnement				
Résultat avant amortissements comptables				
Charges financières	- CHF	4'432'919.49	4'553'400.00	4'584'535.01
Revenus financiers	+ CHF	5'887'781.23	5'729'150.00	6'118'817.19
Marge d'autofinancement (négative)	= CHF	-	-	-
Marge d'autofinancement	= CHF	1'454'861.74	1'175'750.00	1'534'282.18
Résultat après amortissements comptables				
Marge d'autofinancement (négative)	- CHF	-	-	-
Marge d'autofinancement	+ CHF	1'454'861.74	1'175'750.00	1'534'282.18
Amortissements ordinaires	- CHF	655'311.60	826'600.00	573'610.60
Amortissements complémentaires	- CHF	-	-	-
Amortissement du découvert au bilan	- CHF	-	-	-
Excédent de charges	= CHF	-	-	-
Excédent de revenus	= CHF	799'550.14	349'150.00	960'671.58
Compte des investissements				
Dépenses	+ CHF	751'364.55	1'400'000.00	712'103.29
Recettes	- CHF	9'552.95	-	84'838.90
Investissements nets	= CHF	741'811.60	1'400'000.00	627'264.39
Investissements nets (négatifs)	= CHF	-	-	-
Financement				
Marge d'autofinancement (négative)	- CHF	-	-	-
Marge d'autofinancement	+ CHF	1'454'861.74	1'175'750.00	1'534'282.18
Investissements nets	- CHF	741'811.60	1'400'000.00	627'264.39
Investissements nets (négatifs)	+ CHF	-	-	-
Insuffisance de financement	= CHF	-	224'250.00	-
Excédent de financement	= CHF	713'050.14	-	907'017.79

Remarques préliminaires

Dans sa volonté de présenter la situation financière de la commune de manière claire et transparente, l'administration communale publie la présente brochure qui fournit le détail des comptes de l'exercice sous examen.

La comparaison avec les comptes 2018 et l'écart au budget 2019 font ressortir les principales évolutions qui caractérisent l'exercice présenté. La présentation des comptes respecte les dispositions de la loi sur les communes du 5 février 2004 et de l'ordonnance sur la gestion financière des communes du 16 juin 2004.

Considérations générales

Les comptes communaux de l'année 2019 présentent un résultat satisfaisant et dégagent un excédent de financement de CHF 907'017.79.

Grâce à la bonne situation fiscale, le résultat des comptes de fonctionnement laisse apparaître une marge d'autofinancement confortable de CHF 1'534'282.18.

Les dépenses sont contenues dans un volume bien maîtrisé de CHF 4'584'535.01, malgré quelques variations pour certains postes, notamment les coûts liés aux intempéries de l'été 2019.

Les investissements nets s'élèvent à CHF 627'264.39.

La déduction des amortissements ordinaires de CHF 573'610.60 à la marge d'autofinancement précitée fait ressortir aux comptes 2019 un excédent de revenus de CHF 960'671.58.

Principales caractéristiques des comptes 2019

Les variations importantes de certains postes, supérieures à CHF 15'000.00 par rapport au budget 2019, s'expliquent en partie de la manière suivante :

Compte de fonctionnement

Dicastère	Commentaires	Ecart au budget 2019
Administration générale	augmentation des charges liées au projet de fusion et de centre commercial Noble-Contrée	48'788
Sécurité publique	diminution des charges liées aux frais de cadastre	25'462
Enseignement et formation	augmentation des charges liées aux frais de l'école enfantine et primaire (fournitures, entretien bâtiment, informatique)	20'943
	diminution des charges liées à la contribution pour les élèves de l'école enfantine et de l'école primaire	36'701
Santé	augmentation des charges liées aux frais dentaires scolaires	15'195
Prévoyance sociale	diminution des charges liées à l'aide sociale (secours et assistance)	25'095
Trafic	diminution des charges liées à notre participation à la correction des routes cantonales	66'429
Protection, aménagement, environnement	augmentation des charges liées à notre participation à l'exploitation de la STEP	20'443
	diminution des charges liées à l'exploitation de l'usine d'incinération	15'205
	augmentation des charges liées à l'entretien suite aux intempéries	66'928

Dicastère	Commentaires	Ecart au budget 2019
Economie publique	diminution des charges liées aux subventions énergie accordées	15'915
Finances et impôts	bonne tenue des recettes fiscales malgré la stabilisation du nombre de contribuables	

Compte des investissements

Avec un volume de CHF 627'264.39, le niveau des investissements 2019 a été nettement inférieur à ce qui avait été prévu au budget, notamment en ce qui concerne les dicastères de l'administration générale, de la culture, du trafic et de la protection de l'environnement.

Pour l'heure, l'effort principal et les objectifs à terme ont été portés sur l'étude du projet de construction du centre commercial Noble-Contrée, le trafic et l'assainissement routier et urbain d'importance, l'agrandissement du columbarium au cimetière ainsi que l'amélioration des infrastructures de gestion de l'eau potable.

Durant l'exercice 2019, les principaux investissements suivants ont été réalisés :

Dicastère	Commentaires	Montant
Administration générale	Projet de centre commercial Noble-Contrée et assainissement des bâtiments communaux	131'740.99
Sécurité publique	Achat matériel pompier	3'725.25
Enseignement et formation	Installation technique et mobilier	36'321.70
Culture, loisirs et culte	Projet des 5 artistes	5'000.00
Prévoyance sociale	Institutions handicapés / sociales	-20'948.80
Trafic	Réfection éclairage public à la route de Montana	5'674.20
	Réfection éclairage public à la route de Miège	15'459.50
	Route des Bernunes	199'583.65
	Chemin de la Quema	25'000.00
	Achat véhicule TP	53'500.00
	Réfection éclairage public au rond-point	18'985.10
	Soulte liée au déclassement de la route Sierre-Muraz	-78'360.00
Protection et aménagement environnement	Extension du réseau d'eau potable	70'692.40
	Aménagement des places de ramassage	31'332.30
	Agrandissement du columbarium au cimetière	129'511.45

Quelques commentaires sur les comptes autofinancés

Les comptes autofinancés relatifs à l'eau, aux égouts, aux déchets et à l'irrigation n'atteignent pas l'équilibre financier demandé par le canton. L'évolution de ces comptes s'établit ainsi :

Dicastère	Compte 2018	Budget 2019	Compte 2019
Eau	-78'362.52	-53'275.00	-62'361.10
Egouts	45'763.10	19'050.00	13'240.55
Enlèvement des déchets	10'150.53	-33'250.00	-6'541.35
Irrigation	-35'595.75	-32'325.00	-35'167.70
TOTAL	-58'044.64	-99'800.00	-90'829.60

En 2019 on constate que seul le compte autofinancé « Egouts » atteint l'équilibre financier.

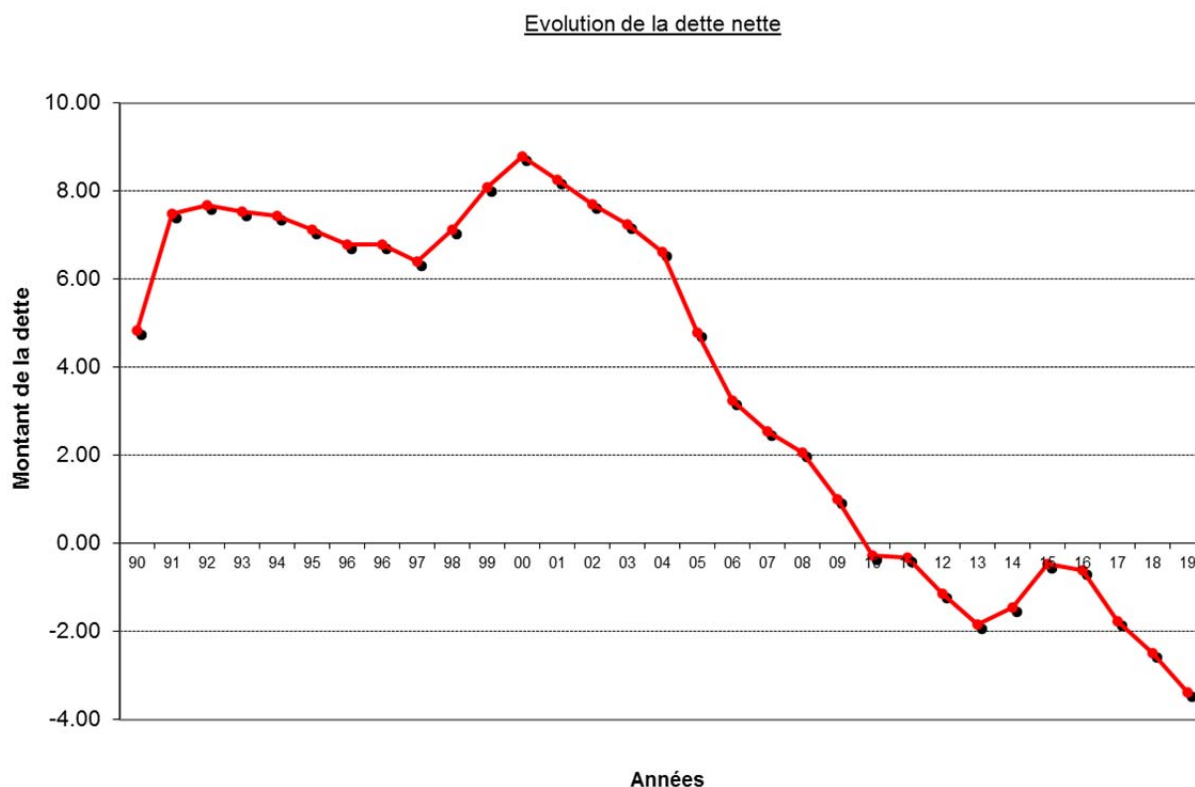
Intérêts bancaires

Intérêts passifs	Montant
Année 2019	0.00
Année 2018	0.00
Année 2017	0.00
Année 2016	0.00
Année 2015	0.00
Année 2014	0.00
Année 2013	0.00
Année 2012	0.00
Année 2011	27'273.20
Année 2010	38'011.15
Année 2009	75'558.50
Année 2008	89'738.80
Année 2007	137'304.80
Année 2006	180'493.85
Année 2005	223'588.90
Année 2004	233'526.65
Année 2003	264'479.05
Année 2002	275'113.80
Année 2001	357'925.90
Année 2000	407'553.30

Endettement

Le graphique ci-dessous présente l'évolution de la dette nette de la commune au 31 décembre de chaque année. A partir de 2003, le calcul a été effectué sur la base des comptes indicateurs de l'Etat du Valais.

La dette a été complètement absorbée en 2010 déjà et fait place à une fortune nette de CHF 1'847.00 par habitant. Cette fortune de CHF 3'387'178.70 au 31.12.2019 est en augmentation de CHF 907'017.79 par rapport à l'année 2018.



Analyse du résultat et des indicateurs financiers

Les résultats présentés correspondent à l'engagement pris par le conseil communal de maintenir une situation financière saine tout en conservant les infrastructures dans un état satisfaisant.

Durant la période législative 1997-2000, de très importants investissements ont été réalisés. Ils ont porté la dette au 31.12.2000 à CHF 8'787'675.00.

Durant la période 2001-2004, les amortissements financiers se sont élevés à CHF 2'343'297.01 ; durant la période suivante, ils ont atteint CHF 965'802.17. Enfin, la dette s'est éteinte en 2010 pour laisser place à une fortune croissante.

Dès 2016, l'évolution de la situation se présente comme suit :

	2016	2017	2018	2019	Total Période
Marge d'autofinancement	1'240'680.23	1'784'189.99	1'454'861.74	1'534'282.18	6'014'014.14
Investissements nets	1'113'482.25	617'703.41	741'811.60	627'264.39	3'100'261.65
Excédent de financement	127'197.98	1'166'486.58	713'050.14	907'017.79	2'913'752.49
Rapport entre la marge d'autofinancement et l'excédent de financement	10.25%	65.38%	49.01%	59.12%	48.45%

Les comptes 2019 dégagent un excédent de financement de CHF 907'017.79.

L'aperçu des indicateurs financiers présente les résultats suivants :

Aperçu des indicateurs financier

1. Degré d'autofinancement (I1)	2018	2019	Moyenne
(Autofinancement en pour cent de l'investissement net)	196.1%	244.6%	218.3%

Valeurs indicatives

$I1 \geq 100\%$	5 - très bien
$80\% \leq I1 < 100\%$	4 - bien
$60\% \leq I1 < 80\%$	3 - satisfaisant (à court terme)
$0\% \leq I1 < 60\%$	2 - insuffisant
$I1 < 0\%$	1 - très mauvais

NB : Si les investissements nets sont négatifs (recettes d'investissements supérieures aux dépenses d'investissements), le ratio n'a pas de valeur indicative et c'est pourquoi il n'est pas pris en compte dans le calcul de la moyenne.

2. Capacité d'autofinancement (I2)	2018	2019	Moyenne
(Autofinancement en pour cent des revenus financiers)	24.7%	25.1%	24.9%

Valeurs indicatives

$I2 \geq 20\%$	5 - très bien
$15\% \leq I2 < 20\%$	4 - bien
$8\% \leq I2 < 15\%$	3 - satisfaisant
$0\% \leq I2 < 8\%$	2 - insuffisant
$I2 < 0\%$	1 - très mauvais

3. Taux des amortissements ordinaires (I3)	2018	2019	Moyenne
(Amortissements ordinaires en % du PA à amortir)	13.8%	12.1%	13.0%

Valeurs indicatives

$I3 \geq 10\%$	5 - amort. suffisants
$8\% \leq I3 < 10\%$	4 - amort. moyens (à court terme)
$5\% \leq I3 < 8\%$	3 - amort. faibles
$2\% \leq I3 < 5\%$	2 - amort. insuffisants
$I3 < 2\%$	1 - amort. nettement insuffisants

3.2 Taux global des amortissements	2018	2019	Moyenne
(Amort. + solde compte fonct. en % du PA à amortir + découvert)	30.6%	32.5%	31.5%

4. Endettement net par habitant (I4)	2018	2019	Moyenne
(Dette brute moins PF réalisable par habitant)	-1354	-1847	-1600

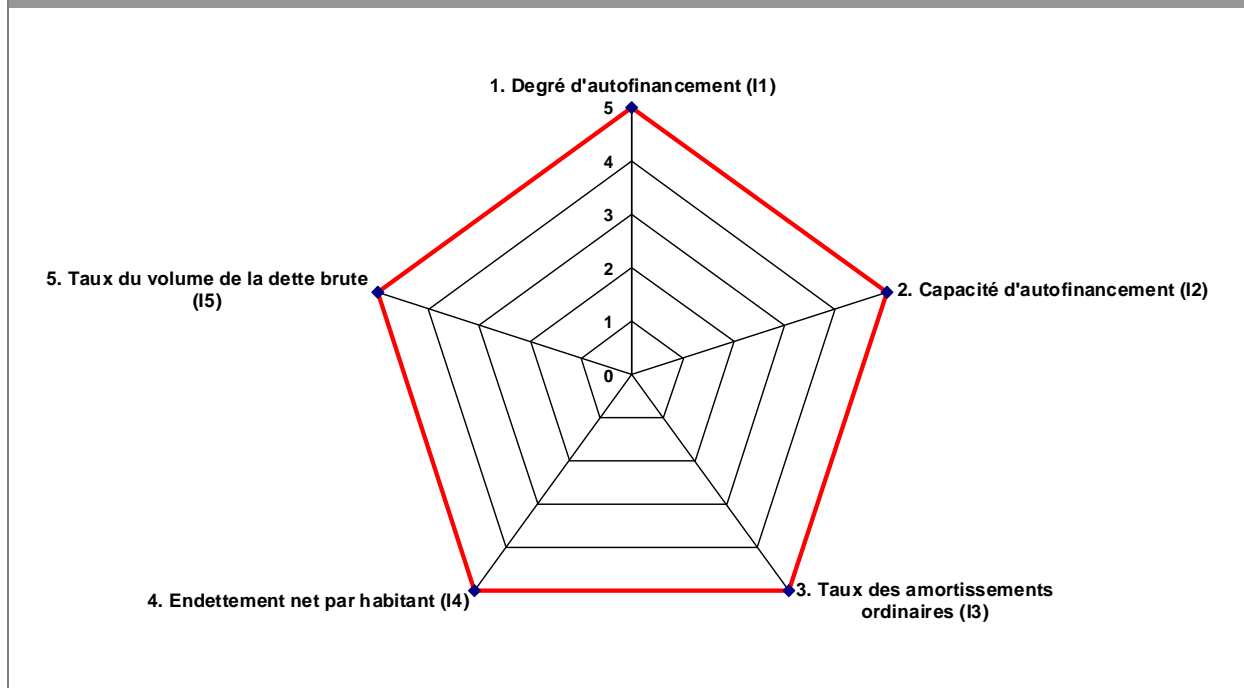
Valeurs indicatives

$I4 < 3'000$	5 - endettement faible
$3'000 \leq I4 < 5'000$	4 - endettement mesuré
$5'000 \leq I4 < 7'000$	3 - endettement important
$7'000 \leq I4 < 9'000$	2 - endettement très important
$I4 \geq 9'000$	1 - endettement excessif

5. Taux du volume de la dette brute (I5)	2018	2019	Moyenne
(Dette brute en % des revenus financiers)	20.7%	21.2%	20.9%

Valeurs indicatives

$I5 < 150\%$	5 - très bien
$150\% \leq I5 < 200\%$	4 - bien
$200\% \leq I5 < 250\%$	3 - satisfaisant
$250\% \leq I5 < 300\%$	2 - insuffisant
$I5 \geq 300\%$	1 - mauvais



*notation : 5 très bien - 4 bien - 3 satisfaisant - 2 insuffisant - 1 mauvais

Ces indicateurs mettent en évidence la parfaite santé des finances communales.

Crédits d'engagements

L'article 30, al. 2, litt. d, Ofinco du 16 juin 2004, autorise le conseil communal à procéder, pour l'objectif visé, à des engagements financiers jusqu'au montant fixé.

Compte	Libellé	Décision Assemblée primaire	Crédit initial	Crédit utilisé au		Crédit disponible
				01.01.2019	31.12.2019	
029.503.00	Centre commercial Noble-Contrée	28.5.2018	4'000'000.-		123'362.09	3'876'637.91

Les dépenses de CHF 123'362.09 concernent les frais d'étude relatifs au projet de centre commercial Noble-Contrée, pour lequel un crédit d'engagement de CHF 4 millions a été accepté par l'assemblée primaire en mai 2018.

Dès que la construction aura démarré, la réalisation sera intégrée au patrimoine financier, étant considérée comme un placement pour la Commune de Veyras.

La situation actuelle relative au traitement d'un recours auprès du Tribunal cantonal provoque toutefois un retard de plusieurs mois dans le démarrage des travaux.

Crédits complémentaires

Conformément à l'article 30, al. 2, litt. e, Ofinco du 16 juin 2004, le compte annuel des communes municipales doit contenir un tableau des crédits complémentaires. Il se présente comme suit :

Compte	Libellé	Budget 2019	Crédit complémentaire	Compte 2019
néant				

Activation de dépense d'investissement

Conformément à l'article 45, al. 3 Ofinco du 16 juin 2004, les dépenses d'investissement inférieures à un montant fixé par le conseil municipal ne sont pas activées. Le conseil communal, en séance du 28 février 2006, n'a pas souhaité poser de limites d'activation des investissements.

Politique d'amortissement

Conformément à l'article 51 al. 2 Ofinco du 16 juin 2004, le conseil municipal peut fixer un taux d'amortissement plus élevé que celui prescrit à l'alinéa 1 à condition que celui-ci soit appliqué pour une durée minimum de quatre ans. En date du 28 février 2006, le conseil communal a décidé de ne pas suivre de politique d'amortissement.

Considérations finales

Les résultats des comptes 2019 et notamment la marge d'autofinancement permettent d'envisager sereinement l'avenir des finances. Cette évolution favorable conforte le conseil communal dans les options retenues, la nécessité de poursuivre les investissements afin de maintenir la qualité des services et infrastructures.

Le conseil réaffirme sa volonté de maintenir une gestion équilibrée des moyens à disposition, en privilégiant les principes de subsidiarité, d'équité et de proportionnalité.

Fort de la confiance et du soutien de l'ensemble de la population, le conseil communal s'engage résolument pour le développement harmonieux de la commune et la promotion de la qualité de vie à Veyras.

Veyras, le 22 avril 2020

ADMINISTRATION COMMUNALE

Le Président
Stéphane Ganzer



Le Secrétaire
Samuel Favre





APERÇU DES PRINCIPAUX ÉLÉMENTS DU COMPTE ANNUEL

Commune de Veyras

RUE C.C. OLSOMMER 9
3968 VEYRAS

TELEPHONE : (027) 452 28 80
FAX : (027) 452 28 90
EMAIL : administration@veyras.ch
WEB : <http://www.veyras.ch>

Aperçu du compte annuel		Compte 2018		Budget 2019		Compte 2019	
Compte de fonctionnement		Charges	Revenus	Charges	Revenus	Charges	Revenus
Total des charges (amortissements inclus)	5'088'231.09		5'380'000.00		5'158'145.61		6'118'817.19
Total des revenus		5'887'781.23		5'729'150.00		960'671.58	
Excédent de revenus	799'550.14		349'150.00				
Excédent de charges		-		-			
Total	5'887'781.23	5'887'781.23	5'729'150.00	5'729'150.00	6'118'817.19	6'118'817.19	
Compte des investissements		Dépenses	Recettes	Dépenses	Recettes	Dépenses	Recettes
Total des dépenses reportées au bilan	751'364.55		1'400'000.00		712'103.29		
Total des recettes reportées au bilan		9'552.95		-		84'838.90	
Investissements nets 3)		741'811.60		1'400'000.00		627'264.39	
Total	751'364.55	751'364.55	1'400'000.00	1'400'000.00	712'103.29	712'103.29	
Financement							
Report des investissements nets	741'811.60		1'400'000.00		627'264.39		
Report des amortissements ordinaires du patrimoine administratif		655'311.60		826'600.00		573'610.60	
Report des amortissements complémentaires du patrimoine administratif		-		-		-	
Report des amortissements du découvert du bilan		-		-		-	
Excédent de revenus du compte de fonctionnement		799'550.14		349'150.00		960'671.58	
Excédent de charges du compte de fonctionnement		-		-		-	
Excédent de financement	713'050.14					907'017.79	
Insuffisance de financement		-		224'250.00			
Total	1'454'861.74	1'454'861.74	1'400'000.00	1'400'000.00	1'534'282.18	1'534'282.18	
Modification du capital							
Report de l'excédent de financement		713'050.14		-		907'017.79	
Report de l'insuffisance de financement		-		224'250.00		-	
Report des dépenses d'investissement au bilan		751'364.55		1'400'000.00		712'103.29	
Report des recettes d'investissement au bilan		9'552.95		-		84'838.90	
Report des amortissements au bilan		655'311.60		826'600.00		573'610.60	
Augmentation de la fortune nette	799'550.14		349'150.00			960'671.58	
Diminution de la fortune nette		-		-		-	
Total	1'464'414.69	1'464'414.69	1'400'000.00	1'400'000.00	1'619'121.08	1'619'121.08	

3) Remarque: si négatif = excédent de recettes du compte des investissements

Aperçu du bilan et du financement		Etat 31.12.2018	Etat 31.12.2019	Provenance des fonds	Emploi de fonds
1	Actif	7'794'101.02	8'832'373.45	(diminution des actifs, augmentation des passifs)	(augmentation des actifs, diminution des passifs)
	Patrimoine financier	3'698'101.02	4'682'719.66		
10	Disponibilités	2'186'387.17	3'138'446.01	-	952'058.84
11	Avoirs	1'027'001.90	1'103'242.66	-	76'240.76
12	Placements	200.00	200.00	-	-
13	Actifs transitoires	484'511.95	440'830.99	43'680.96	-
	Patrimoine administratif	4'096'000.00	4'149'653.79		
14	Investissements propres	3'823'000.00	3'925'100.00		
15	Prêts et participations permanentes	-	-		
16	Subventions d'investissement	273'000.00	224'553.79		
17	Autres dépenses activables	-	-		
	Financements spéciaux	-	-		
18	Avances aux financements spéciaux	-	-	-	-
	Découvert	-	-		
19	Découvert du bilan	-	-		
2	Passif	7'794'101.02	8'832'373.45		
	Engagement	1'217'940.11	1'295'540.96		
20	Engagements courants	478'889.90	492'244.94	13'355.04	-
21	Dettes à court terme	-	-	-	-
22	Dettes à moyen et à long terme	-	-	-	-
23	Engagements envers des entités particulières	-	-	-	-
24	Provisions	396'020.69	445'864.85	49'844.16	-
25	Passifs transitoires	343'029.52	357'431.17	14'401.65	-
	Financements spéciaux	583'977.65	583'977.65		
28	Engagements envers les financements spéciaux	583'977.65	583'977.65	-	-
	Fortune	5'992'183.26	6'952'854.84		
29	Fortune nette	5'992'183.26	6'952'854.84		
				Excédent de financement du compte administratif	907'017.79
				Insuffisance de financement du compte administratif	-
					1'028'299.60
					1'028'299.60

Compte de fonctionnement selon les tâches	Compte 2018		Budget 2019		Compte 2019	
	Charges	Revenus	Charges	Revenus	Charges	Revenus
0 Administration générale	748'139.90	7'746.00	797'000.00	9'750.00	750'719.47	11'415.00
1 Sécurité publique	393'601.40	66'396.04	395'850.00	75'500.00	368'185.60	73'366.51
2 Enseignement et formation	1'425'592.90	27'434.85	1'432'800.00	27'500.00	1'445'023.60	25'655.90
3 Culture, loisirs et culte	348'249.85	5'988.80	409'300.00	6'000.00	326'782.80	2'273.45
4 Santé	159'355.12	-	165'100.00	-	174'494.81	-
5 Prévoyance sociale	520'846.49	7'088.75	560'200.00	6'000.00	523'893.15	7'105.25
6 Trafic	625'275.65	-	656'925.00	-	543'132.95	-
7 Protection et aménagement de l'environnement, yc eau, égouts, déchets	614'507.56	516'430.83	697'075.00	472'000.00	752'549.71	511'753.10
8 Economie publique, yc services industriels	73'494.11	18'211.80	81'750.00	17'000.00	68'965.46	17'800.55
9 Finances et impôts	179'168.11	5'238'484.16	184'000.00	5'115'400.00	204'398.06	5'469'447.43
Total des charges et des revenus	5'088'231.09	5'887'781.23	5'380'000.00	5'729'150.00	5'158'145.61	6'118'817.19
Excédent de charges		-		-		-
Excédent de revenus	799'550.14		349'150.00		960'671.58	

Compte de fonctionnement selon les natures

Compte 2018

Budget 2019

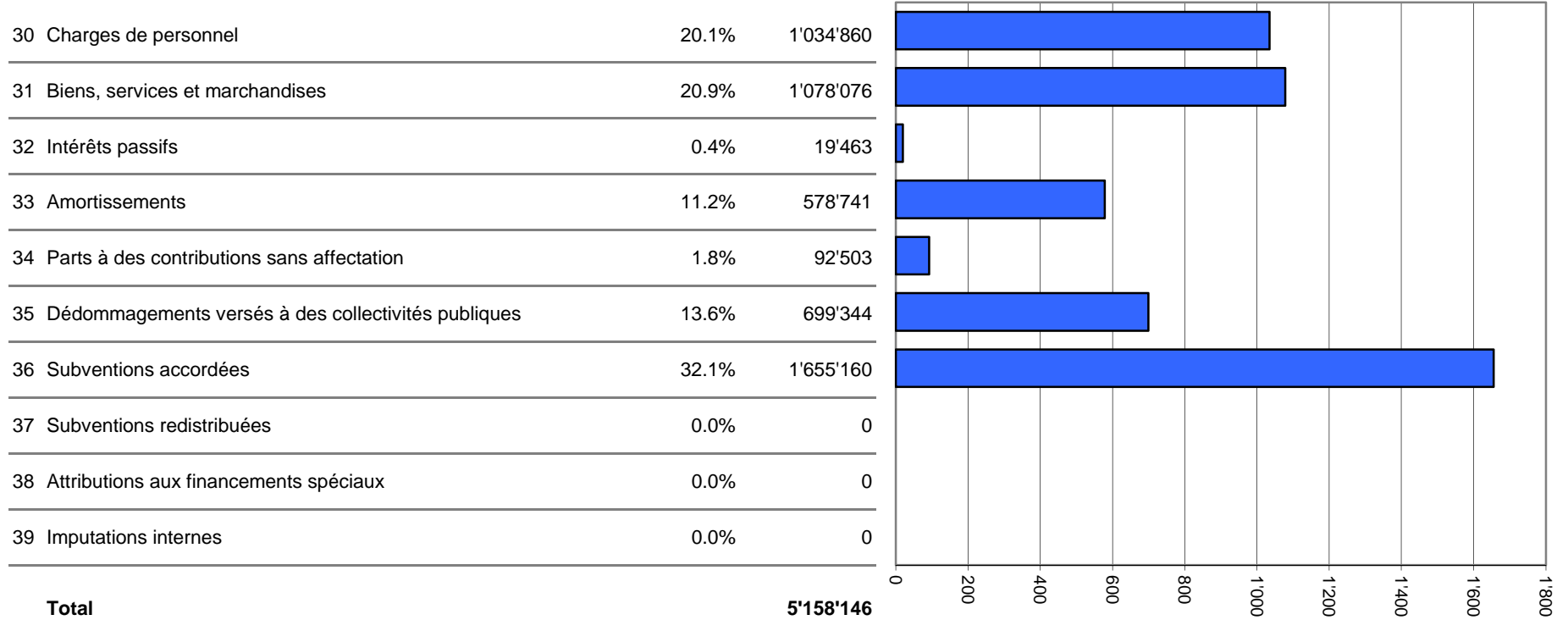
Compte 2019

	Charges	Revenus	Charges	Revenus	Charges	Revenus
30 Charges de personnel	989'492.60		1'006'250.00		1'034'859.55	
31 Biens, services et marchandises	988'586.87		979'150.00		1'078'076.25	
32 Intérêts passifs	19'618.70		21'000.00		19'462.90	
33 Amortissements	698'811.60		826'600.00		578'740.60	
34 Parts à des contributions sans affectation	92'473.90		85'000.00		92'502.60	
35 Dédommagements versés à des collectivités publiques	679'995.51		684'700.00		699'344.16	
36 Subventions accordées	1'619'251.91		1'777'300.00		1'655'159.55	
37 Subventions redistribuées	-		-		-	
38 Attributions aux financements spéciaux	-		-		-	
39 Imputations internes	-		-		-	
40 Impôts		5'047'170.30		4'895'000.00		5'209'905.10
41 Patentes et concessions		728.80		500.00		672.70
42 Revenus des biens		177'190.36		141'050.00		167'298.38
43 Contributions		556'198.33		525'500.00		559'814.65
44 Parts à des recettes et contributions sans affectation		44'112.30		97'600.00		112'367.40
45 Restitutions de collectivités publiques		36'946.29		43'000.00		45'503.06
46 Subventions		25'434.85		26'500.00		23'255.90
47 Subventions à redistribuer		-		-		-
48 Prélèvements sur les financements spéciaux		-		-		-
49 Imputations internes		-		-		-
Total des charges et des revenus	5'088'231.09	5'887'781.23	5'380'000.00	5'729'150.00	5'158'145.61	6'118'817.19
Excédent de charges		-		-		-
Excédent de revenus	799'550.14		349'150.00		960'671.58	

Compte des investissements selon les tâches		Compte 2018		Budget 2019		Compte 2019	
		Dépenses	Recettes	Dépenses	Recettes	Dépenses	Recettes
0	Administration générale	-	-	312'000.00	-	131'740.99	-
1	Sécurité publique	4'709.25	-	10'000.00	-	3'725.25	-
2	Enseignement et formation	67'473.80	-	45'000.00	-	36'321.70	-
3	Culture, loisirs et culte	-	-	200'000.00	-	5'000.00	-
4	Santé	-	-	-	-	-	-
5	Prévoyance sociale	310'373.90	-	30'000.00	-	-20'948.80	-
6	Trafic	301'202.90	-	470'000.00	-	324'728.00	78'360.00
7	Protection et aménagement de l'environnement, yc eau, égouts, déchets	67'604.70	9'000.00	323'000.00	-	231'536.15	5'400.00
8	Economie publique, yc services industriels	-	552.95	10'000.00	-	-	1'078.90
9	Finances et impôts	-	-	-	-	-	-
Total des dépenses et des recettes		751'364.55	9'552.95	1'400'000.00	-	712'103.29	84'838.90
Excédent de dépenses			741'811.60		1'400'000.00		627'264.39
Excédent de recettes		-		-		-	

Compte des investissements selon les natures	Compte 2018		Budget 2019		Compte 2019	
	Dépenses	Recettes	Dépenses	Recettes	Dépenses	Recettes
50 Investissements propres	440'990.65		1'367'000.00		733'052.09	
52 Prêts et participations permanentes	-		-		-	
56 Subventions accordées	310'373.90		33'000.00		-20'948.80	
57 Subventions redistribuées	-		-		-	
58 Autres dépenses activables	-		-		-	
60 Transferts au patrimoine financier		-		-		-
61 Contributions de tiers		9'552.95		-		84'838.90
62 Remboursement de prêts et participations permanentes		-		-		-
63 Facturation à des tiers		-		-		-
64 Remboursement de subventions acquises		-		-		-
66 Subventions acquises		-		-		-
67 Subventions à redistribuer		-		-		-
Total des dépenses et des recettes	751'364.55	9'552.95	1'400'000.00	-	712'103.29	84'838.90
Excédent de dépenses		741'811.60		1'400'000.00		627'264.39
Excédent de recettes	-		-		-	

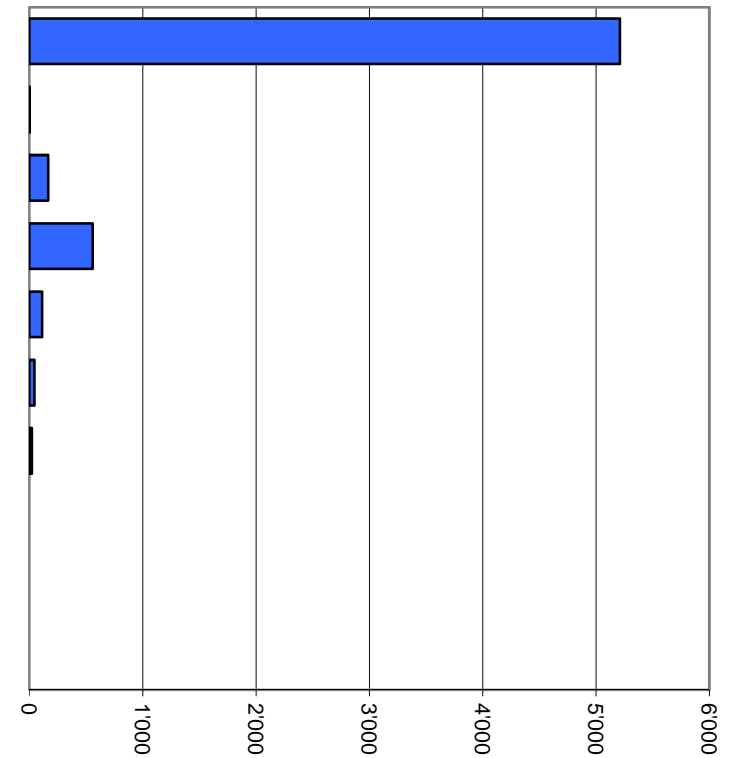
Comptes de fonctionnement selon les natures, charges



Milliers

Comptes de fonctionnement selon les natures, revenus

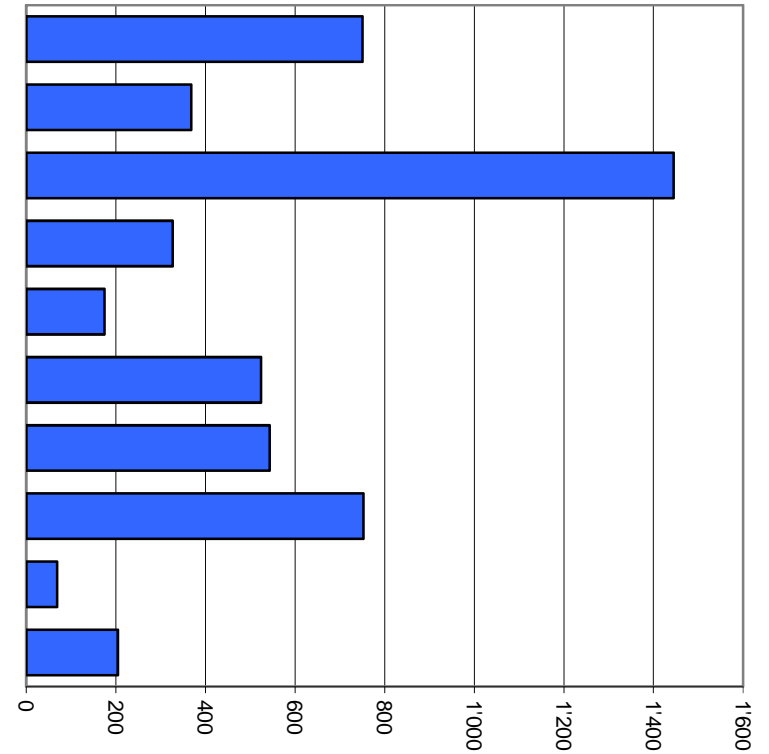
40 Impôts	85.1%	5'209'905
41 Patentes et concessions	0.0%	673
42 Revenus des biens	2.7%	167'298
43 Contributions	9.1%	559'815
44 Parts à des recettes et contributions sans affectation	1.8%	112'367
45 Restitutions de collectivités publiques	0.7%	45'503
46 Subventions	0.4%	23'256
47 Subventions à redistribuer	0.0%	0
48 Prélèvements sur les financements spéciaux	0.0%	0
49 Imputations internes	0.0%	0
Total		6'118'817



Milliers

Comptes de fonctionnement selon les tâches, charges

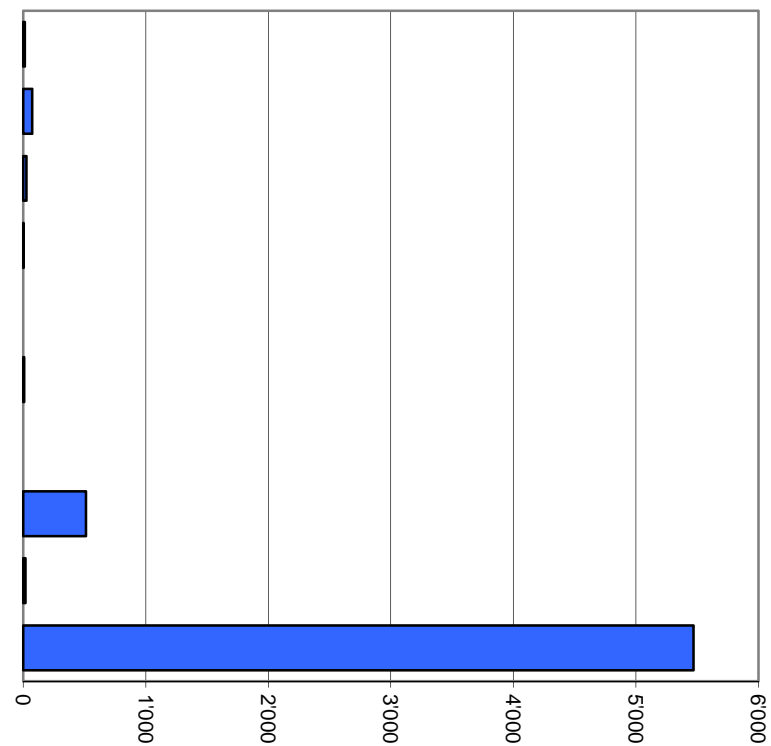
0	Administration générale	14.6%	750'719
1	Sécurité publique	7.1%	368'186
2	Enseignement et formation	28.0%	1'445'024
3	Culture, loisirs et culte	6.3%	326'783
4	Santé	3.4%	174'495
5	Prévoyance sociale	10.2%	523'893
6	Trafic	10.5%	543'133
7	Protection et aménagement de l'environnement, yc eau, égouts, déchets	14.6%	752'550
8	Economie publique, yc services industriels	1.3%	68'965
9	Finances et impôts	4.0%	204'398
Total			5'158'146



Milliers

Comptes de fonctionnement selon les tâches, revenus

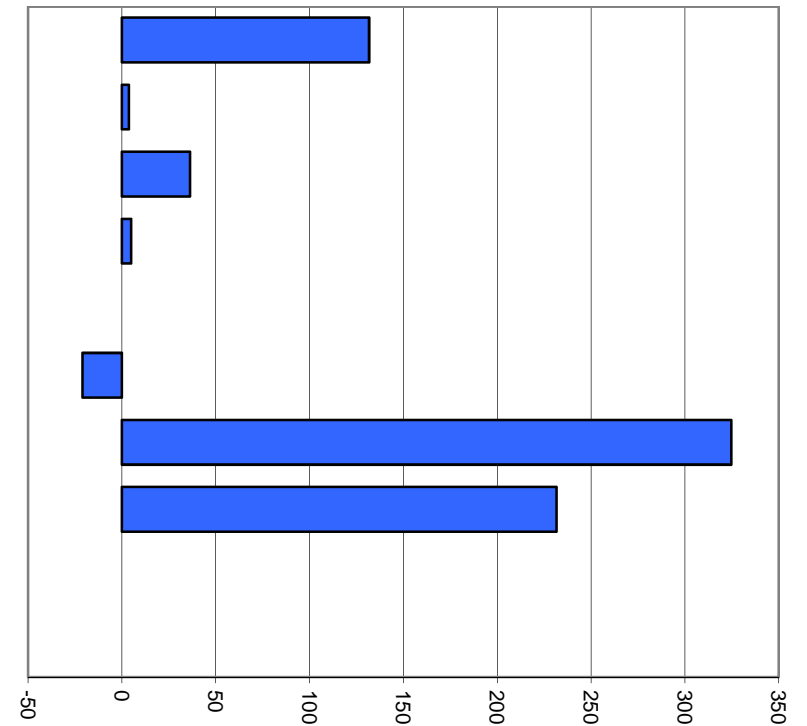
0	Administration générale	0.2%	11'415
1	Sécurité publique	1.2%	73'367
2	Enseignement et formation	0.4%	25'656
3	Culture, loisirs et culte	0.0%	2'273
4	Santé	0.0%	0
5	Prévoyance sociale	0.1%	7'105
6	Trafic	0.0%	0
7	Protection et aménagement de l'environnement, yc eau, égouts, déchets	8.4%	511'753
8	Economie publique, yc services industriels	0.3%	17'801
9	Finances et impôts	89.4%	5'469'447
Total			6'118'817



Milliers

Comptes des investissements selon les tâches, dépenses

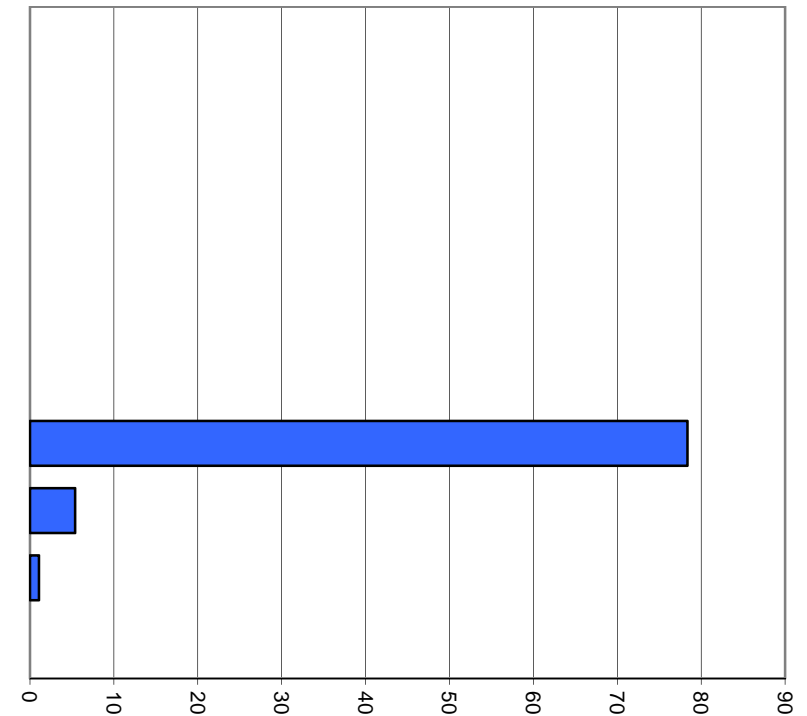
0	Administration générale	18.5%	131'741
1	Sécurité publique	0.5%	3'725
2	Enseignement et formation	5.1%	36'322
3	Culture, loisirs et culte	0.7%	5'000
4	Santé	0.0%	0
5	Prévoyance sociale	-2.9%	-20'949
6	Trafic	45.6%	324'728
7	Protection et aménagement de l'environnement, yc eau, égouts, déchets	32.5%	231'536
8	Economie publique, yc services industriels	0.0%	0
9	Finances et impôts	0.0%	0
Total			712'103



Milliers

Comptes des investissements selon les tâches, recettes

0	Administration générale	0.0%	0
1	Sécurité publique	0.0%	0
2	Enseignement et formation	0.0%	0
3	Culture, loisirs et culte	0.0%	0
4	Santé	0.0%	0
5	Prévoyance sociale	0.0%	0
6	Trafic	92.4%	78'360
7	Protection et aménagement de l'environnement, yc eau, égouts, déchets	6.4%	5'400
8	Economie publique, yc services industriels	1.3%	1'079
9	Finances et impôts	0.0%	0
Total			84'839



Milliers

1. Degré d'autofinancement (I1)		MCH	2018	2019	Moyenne
Excédent de revenus du compte de fonctionnement		+ CHF	799'550.14	960'671.58	880'110.86
Excédent de charges du compte de fonctionnement		- CHF	-	-	-
Amortissements du patrimoine administratif	331	+ CHF	655'311.60	573'610.60	614'461.10
Amortissements complémentaires du patrimoine administratif	332	+ CHF	-	-	-
Amortissement du découvert du bilan	333	+ CHF	-	-	-
Autofinancement		= CHF	1'454'861.74	1'534'282.18	1'494'571.96
Dépenses d'investissement reportées au bilan	5	+ CHF	751'364.55	712'103.29	731'733.92
Recettes d'investissement reportées au bilan	6	- CHF	9'552.95	84'838.90	47'195.93
Investissements nets		= CHF	741'811.60	627'264.39	684'538.00
Autofinancement x 100		=	196.1%	244.6%	218.3%
Investissements nets					

Valeurs indicatives

$I1 \geq 100\%$	5 - très bien
$80\% \leq I1 < 100\%$	4 - bien
$60\% \leq I1 < 80\%$	3 - satisfaisant (à court terme)
$0\% \leq I1 < 60\%$	2 - insuffisant
$I1 < 0\%$	1 - très mauvais

2. Capacité d'autofinancement (I2)		MCH	2018	2019	Moyenne
Excédent de revenus du compte de fonctionnement		+ CHF	799'550.14	960'671.58	880'110.86
Excédent de charges du compte de fonctionnement		- CHF	-	-	-
Amortissements du patrimoine administratif	331	+ CHF	655'311.60	573'610.60	614'461.10
Amortissements complémentaires du patrimoine administratif	332	+ CHF	-	-	-
Amortissement du découvert du bilan	333	+ CHF	-	-	-
Autofinancement		= CHF	1'454'861.74	1'534'282.18	1'494'571.96
Revenus du compte de fonctionnement	4	+ CHF	5'887'781.23	6'118'817.19	6'003'299.21
Subventions redistribuées	47	- CHF	-	-	-
Prélèvements sur les financements spéciaux	48	- CHF	-	-	-
Imputations internes	49	- CHF	-	-	-
Revenus financiers		CHF	5'887'781.23	6'118'817.19	6'003'299.21
Autofinancement x 100		=	24.7%	25.1%	24.9%
Revenus financiers					

Valeurs indicatives

$I2 \geq 20\%$	5 - très bien
$15\% \leq I2 < 20\%$	4 - bien
$8\% \leq I2 < 15\%$	3 - satisfaisant
$0\% \leq I2 < 8\%$	2 - insuffisant
$I2 < 0\%$	1 - très mauvais

3. Taux des amortissements ordinaires (I3)		MCH	2018	2019	Moyenne
Patrimoine administratif avant amortissements		+ CHF	4'751'311.60	4'723'264.39	4'737'288.00
Prêts et participations permanentes avant amortissements		- CHF	-	-	-
Patrimoine administratif à amortir		= CHF	4'751'311.60	4'723'264.39	4'737'288.00
Amortissements ordinaires du patrimoine administratif	3310	= CHF	655'311.60	573'610.60	614'461.10
Amortissements x 100		=	13.8%	12.1%	13.0%
Patrimoine administratif à amortir					

Valeurs indicatives

Amortissements ordinaires:

minimum 10 % du patrimoine administratif en application de l'art. 51, al. 1 de l'Ordonnance sur la gestion financière des communes du 16 juin 2004

I3 ≥ 10%	5 - amort. suffisants
8% ≤ I3 < 10%	4 - amort. moyens (à court terme)
5% ≤ I3 < 8%	3 - amort. faibles
2% ≤ I3 < 5%	2 - amort. insuffisants
I3 < 2%	1 - amort. nettement insuffisants

3.2 Taux global des amortissements		MCH	2018	2019	Moyenne
Patrimoine administratif avant amortissements		+ CHF	4'751'311.60	4'723'264.39	4'737'288.00
Prêts et participations permanentes avant amortissements		- CHF	-	-	-
Découvert (avant comptabilisation du résultat)	19	+ CHF	-	-	-
Patrimoine administratif + découvert à amortir		= CHF	4'751'311.60	4'723'264.39	4'737'288.00
Excédent de revenus du compte de fonctionnement		+ CHF	799'550.14	960'671.58	880'110.86
Excédent de charges du compte de fonctionnement		- CHF	-	-	-
Amortissements ordinaires sans prêts et participations	3310	+ CHF	655'311.60	573'610.60	614'461.10
Amortissements complémentaires sans prêts et participations	3320	+ CHF	-	-	-
Amortissement du découvert	333	+ CHF	-	-	-
Total des amortissements + solde compte de fonctionnement		= CHF	1'454'861.74	1'534'282.18	1'494'571.96
$\frac{(\text{Total des amortissements} + \text{solde cpte fonctionnement}) \times 100}{\text{Patrimoine administratif à amortir} + \text{découvert}}$		=	30.6%	32.5%	31.5%

Valeurs indicatives

Le résultat de cet indicateur devrait être équivalent ou supérieur à celui obtenu sous 3

4. Endettement net par habitant (I4)		MCH	2018	2019	Moyenne
Engagements courants	20 + CHF		478'889.90	492'244.94	485'567.42
Dettes à court terme	21 + CHF		-	-	-
Dettes à moyen et long termes	22 + CHF		-	-	-
Engagements envers des entités particulières	23 + CHF		-	-	-
Provisions	24 + CHF		396'020.69	445'864.85	420'942.77
Passifs transitoires	25 + CHF		343'029.52	357'431.17	350'230.35
Dette brute	= CHF		1'217'940.11	1'295'540.96	1'256'740.54
Ou					
Total des passifs	2 + CHF		7'794'101.02	8'832'373.45	8'313'237.24
Fortune nette	29 - CHF		5'992'183.26	6'952'854.84	6'472'519.05
Financements spéciaux	28 - CHF		583'977.65	583'977.65	583'977.65
Dette brute	= CHF		1'217'940.11	1'295'540.96	1'256'740.54
Disponibilités	10 CHF		2'186'387.17	3'138'446.01	2'662'416.59
Avoir	11 + CHF		1'027'001.90	1'103'242.66	1'065'122.28
Placements	12 + CHF		200.00	200.00	200.00
Actifs transitoires	13 + CHF		484'511.95	440'830.99	462'671.47
Patrimoine financier réalisable	= CHF		3'698'101.02	4'682'719.66	4'190'410.34
Endettement net (+) / Fortune nette (-)	CHF		-2'480'160.91	-3'387'178.70	-2'933'669.81
Nombre d'habitant (population STATPOP année N-1)			1'832	1'834	1'833
Dette brute – Patrimoine financier réalisable		=	-1'354	-1'847	-1'600
Nombre d'habitant (population STATPOP année N-1)					

Valeurs indicatives

I4 < 3'000	5 - endettement faible
3'000 ≤ I4 < 5'000	4 - endettement mesuré
5'000 ≤ I4 < 7'000	3 - endettement important
7'000 ≤ I4 < 9'000	2 - endettement très important
I4 ≥ 9'000	1 - endettement excessif

5. Taux du volume de la dette brute (I5)

	MCH	2018	2019	Moyenne	
Engagements courants	20 + CHF	478'889.90	492'244.94	485'567.42	
Dettes à court terme	21 + CHF	-	-	-	
Dettes à moyen et long termes	22 + CHF	-	-	-	
Engagements envers des entités particulières	23 + CHF	-	-	-	
Provisions	24 + CHF	396'020.69	445'864.85	420'942.77	
Passifs transitoires	25 + CHF	343'029.52	357'431.17	350'230.35	
Dette brute	= CHF	1'217'940.11	1'295'540.96	1'256'740.54	
Ou					
Total des passifs	2 + CHF	7'794'101.02	8'832'373.45	8'313'237.24	
Fortune nette	29 - CHF	5'992'183.26	6'952'854.84	6'472'519.05	
Financements spéciaux	28 - CHF	583'977.65	583'977.65	583'977.65	
Dette brute	= CHF	1'217'940.11	1'295'540.96	1'256'740.54	
Revenus du compte de fonctionnement	4 + CHF	5'887'781.23	6'118'817.19	6'003'299.21	
Subventions redistribuées	47 - CHF	-	-	-	
Prélèvements sur les financements spéciaux	48 - CHF	-	-	-	
Imputations internes	49 - CHF	-	-	-	
Revenus financiers	= CHF	5'887'781.23	6'118'817.19	6'003'299.21	
$\frac{\text{Dette brute} \times 100}{\text{Revenus financiers}}$		=	20.7%	21.2%	20.9%

Valeurs indicatives

I5 < 150%	5 - très bien
150% ≤ I5 < 200%	4 - bien
200% ≤ I5 < 250%	3 - satisfaisant
250% ≤ I5 < 300%	2 - insuffisant
I5 ≥ 300%	1 - mauvais



TABLEAU DES AMORTISSEMENTS

Commune de Veyras

RUE C.C. OLSOMMER 9
3968 VEYRAS

TELEPHONE : (027) 452 28 80
FAX : (027) 452 28 90
EMAIL : administration@veyras.ch
WEB : <http://www.veyras.ch>

		2019								
DESIGNATION	ANNEE	%	TAUX EFFECTIF	VALEURS ACTIVEES	AMORTISSEMENT CUMULE	VALEUR NETTE AU 31.12.18	AUGMENTATION 2019	DIMINUTION 2019	AMORTISSEMENT 2019	SOLDE NET 31.12.2019
0. ADMINISTRATION GENERALE										
Assainissement bâtiments communaux	1987	25	25%	810'397.35	-643'397.35	167'000.00	131'740.99		74'740.99	224'000.00
SOUS-TOTAL				1'085'620.25	-918'620.25	167'000.00	131'740.99	0.00	74'740.99	224'000.00
1. SECURITE PUBLIQUE										
Mobilier et matériel	1988	25	100%	167'486.25	-167'486.25	0.00	3'725.25		3'725.25	0.00
SOUS-TOTAL				1'952'399.25	-1'952'399.25	0.00	3'725.25	0.00	3'725.25	0.00
2. ENSEIGNEMENT ET FORMATION										
Matériel scolaire	1988	25	100%	554'074.00	-554'074.00	0.00	36'321.70		36'321.70	0.00
Rénovation de l'Ecole	1997	5	50%	4'482'963.00	-4'335'963.00	147'000.00			73'000.00	74'000.00
SOUS-TOTAL				6'932'981.35	-6'785'981.35	147'000.00	36'321.70	0.00	109'321.70	74'000.00
3. CULTURE, LOISIRS ET CULTE										
Musée Olsommer	1989	5	100%	928'752.05	-928'752.05	0.00	5'000.00		5'000.00	0.00
SOUS-TOTAL				2'127'337.66	-2'127'337.66	0.00	5'000.00	0.00	5'000.00	0.00
5. PREVOYANCE SOCIALE										
Institutions handicapés / sociales	2012	5	11%	362'936.78	-89'936.78	273'000.00	10'051.25	31'000.05	27'497.41	224'553.79
SOUS-TOTAL				362'936.78	-89'936.78	273'000.00	10'051.25	31'000.05	27'497.41	224'553.79
6. TRAFIC										
Véhicule communal	1990	25	25%	148'512.95	-148'512.95	0.00	53'500.00		13'500.00	40'000.00
Route et chemins secondaires	> 1981	10	55%	8'513'116.06	-8'263'116.06	250'000.00	252'242.90		276'242.90	226'000.00
Rond Point de la Croisée	2000	10	100%	4'682.40	-4'682.40	0.00	18'985.10		18'985.10	0.00
Soulte classement/déclassement routes				0.00	0.00	0.00		78'360.00	-78'360.00	0.00
SOUS-TOTAL				8'666'311.41	-8'416'311.41	250'000.00	324'728.00	78'360.00	230'368.00	266'000.00
700. EAU POTABLE										
Adduction d'eau	1982	10	11%	1'658'664.55	-968'664.55	690'000.00	71'692.40	4'000.00	83'692.40	674'000.00
Réservoir de Bedan-Télégestion	1989	10	10%	2'745'726.60	-2'668'726.60	77'000.00			8'000.00	69'000.00
Sous-total 700				4'404'391.15	-3'637'391.15	767'000.00	71'692.40	4'000.00	91'692.40	743'000.00
710. EGOUTS										
Assainissement urbain	> 1983	10	0%	1'179'390.50	-1'179'390.50	0.00	800.00	3'200.00	-2'400.00	0.00
Sous-total 710				1'179'390.50	-1'179'390.50	0.00	800.00	3'200.00	-2'400.00	0.00

		2019								
DESIGNATION	ANNEE	%	TAUX EFFECTIF	VALEURS ACTIVEES	AMORTISSEMENT CUMULE	VALEUR NETTE AU 31.12.18	AUGMENTATION 2019	DIMINUTION 2019	AMORTISSEMENT 2019	SOLDE NET 31.12.2019
720. TRAITEMENT DES DECHETS										
Places et déchetterie	> 1988	10	10%	342'052.50	-311'052.50	31'000.00	31'332.30		6'332.30	56'000.00
Sous-total 720				342'052.50	-311'052.50	31'000.00	31'332.30	0.00	6'332.30	56'000.00
740. CIMETIERE ET COLUMBARIUM										
Columbarium	2007	10	15%	385'050.95	-385'050.95	0.00	129'511.45		19'411.45	110'100.00
Sous-total 740				385'050.95	-385'050.95	0.00	129'511.45	0.00	19'411.45	110'100.00
801. IRRIGATION										
Réseau d'irrigation	> 1995	10	10%	695'989.00	-615'989.00	80'000.00	798.45	1'877.35	7'921.10	71'000.00
Sous-total 801				695'989.00	-615'989.00	80'000.00	798.45	1'877.35	7'921.10	71'000.00
898 ECONOMIE PUBLIQUE										
Terrains bâtis	> 1983	0	0%	332'949.70	-949.70	332'000.00	0.00	0.00	0.00	332'000.00
Terrains non bâtis	> 1983	0	0%	2'331'464.30	-282'464.30	2'049'000.00	0.00	0.00	0.00	2'049'000.00
Sous-total 898				2'664'414.00	-283'414.00	2'381'000.00	0.00	0.00	0.00	2'381'000.00
SOUS-TOTAL				3'360'403.00	-899'403.00	2'461'000.00	798.45	1'877.35	7'921.10	2'452'000.00
TOTAL				32'078'797.95	-27'982'797.95	4'096'000.00	745'701.79	118'437.40	573'610.60	4'149'653.79

		2019								
DESIGNATION	ANNEE	VALEUR NOMINALE	NOMBRE ACTIONS	VALEURS ACTIVEES	AMORTISSEMENT CUMULE	VALEUR NETTE AU 31.12.18	AUGMENTATION 2019	DIMINUTION 2019	AMORTISSEMENT 2019	SOLDE NET 31.12.2019
TITRES										
Remontées Mécaniques		0.4	1'518	607	-607	0			0	0
SMC		1'000	5	9'800	-9'800	0			0	0
Forces Motrices Valaisannes	1991	50	1'419	70'950	-70'950	0			0	0
Sierre Energie SA		1'000	661	661'000	-661'000	0			0	0
Techno-pôle SA	1999	250	40	10'000	-10'000	0			0	0
Television Sierre SA		1'000	10	98'000	-98'000	0			0	0
Funiculaire St-Luc - Chandolin	2000	100	750	75'750	-75'750	0			0	0
Participation Sodeval		200	10	2'000	-2'000	0			0	0
Cabane Ski-Club	1977	100	500	50'000	-50'000	0			0	0
RM Grimentz-Zinal	2012	200	100	20'030	-20'030	0	3'030		3'030	0
Société Télécabine Vercorin SA	2012	1'000	13	12'100	-12'100	0	2'100		2'100	0
Association de la Raspille	2016	100	725	72'500	-72'500	0			0	0
TOTAL		5'000	5'751	1'082'737	-1'082'737	0	5'130	0	5'130	0



DÉTAIL DU COMPTE DE FONCTIONNEMENT

Commune de Veyras

RUE C.C. OLSOMMER 9
3968 VEYRAS

TELEPHONE : (027) 452 28 80
FAX : (027) 452 28 90
EMAIL : administration@veyras.ch
WEB : <http://www.veyras.ch>

Comptes 2018 Fr.	Budget 2019 Fr.		Comptes 2019 Charges Fr.	Revenus Fr.	Ecart 2019 Fr.
		0 ADMINISTRATION GENERALE			
748 139.90	797 000	Charges	750 719.47		46 281 -
7 746.00	9 750	Revenus		11 415.00	1 665 +
740 393.90 -	787 250 -	Excédent de charges		739 304.47	
		01 LEGISLATIF ET EXECUTIF			
100 642.35	124 900	Charges	109 563.05		15 337 -
100 642.35 -	124 900 -	Revenus		109 563.05	
		Excédent de charges			
		011 LEGISLATIF			
14 809.50	17 600	Charges	13 234.65		4 365 -
14 809.50 -	17 600 -	Revenus		13 234.65	
		Excédent de charges			
6 732.00	7 600	30 Charges de personnel	5 157.15		2 443 -
6 591.15	7 500	300.00 Bureau de vote - élection	5 105.60		2 394 -
140.85	100	303.00 Charges sociales	51.55		48 -
8 077.50	10 000	31 Biens, services et marchandises	8 077.50		1 923 -
8 077.50	10 000	318.00 Organe de révision	8 077.50		1 923 -
		012 EXECUTIF			
85 832.85	107 300	Charges	96 328.40		10 972 -
85 832.85 -	107 300 -	Revenus		96 328.40	
		Excédent de charges			
85 832.85	107 300	30 Charges de personnel	96 328.40		10 972 -
71 096.70	90 800	300.00 Indemnités du conseil	79 270.25		11 530 -
4 268.10	5 000	300.01 Commission des finances	6 681.35		1 681 +
2 502.65	3 000	300.02 Commission de taxation	2 599.60		400 -
7 965.40	8 500	303.00 Charges sociales	7 777.20		723 -
		02 ADMINISTRATION GENERALE			
300 890.40	275 400	Charges	300 283.18		24 883 +
7 746.00	9 750	Revenus		11 415.00	1 665 +
293 144.40 -	265 650 -	Excédent de charges		288 868.18	

Comptes 2018 Fr.	Budget 2019 Fr.		Comptes 2019 Charges Fr.	Revenus Fr.	Ecart 2019 Fr.
		021 ADMINISTRATION DE DISTRICT			
63 412.70	68 600	Charges	59 080.00		9 520 -
		Revenus			
63 412.70 -	68 600 -	Excédent de charges		59 080.00	
370.70	600	30 Charges de personnel			600 -
338.50	500	300.00 Commission du Tourisme			500 -
32.20	100	303.00 Charges sociales			100 -
63 042.00	68 000	35 Dédommagements collectivités publiques	59 080.00		8 920 -
63 042.00	68 000	352.00 Participation régionale	59 080.00		8 920 -
		029 ADMINISTRATION GENERALE, DIVERS			
237 477.70	206 800	Charges	241 203.18		34 403 +
7 746.00	9 750	Revenus		11 415.00	1 665 +
229 731.70 -	197 050 -	Excédent de charges		229 788.18	
237 477.70	206 800	31 Biens, services et marchandises	241 203.18		34 403 +
18 591.35	20 000	310.00 Fournitures de bureau et imprimés	20 598.30		598 +
399.00	1 000	311.00 Mobilier, machines, véhicules (achat de)			1 000 -
25 017.25	23 900	314.00 Prest. tiers pour entretien immeubles	15 732.40		8 168 -
	500	315.00 Prest. tiers pour entretien mobiliers			500 -
63 787.90	57 000	315.01 Exploitation informatique/photocopieuse	64 877.55		7 878 +
24 091.80	41 000	317.00 Frais de représentation	30 093.29		10 907 -
14 159.45	11 000	317.01 Frais de déplacement, formation	10 364.45		636 -
10 392.20	10 000	318.00 Frais de poursuites	9 370.75		629 -
33 621.38	31 900	318.01 Frais du compte de chèques postaux et de communication	31 111.97		788 -
162.32	500	318.03 Frais bancaires	266.12		234 -
47 255.05	10 000	319.00 Frais divers	58 788.35		48 788 +
2 750.00	2 250	42 Revenu des biens		4 350.00	2 100 +
1 050.00	250	427.00 Location des biens		2 050.00	1 800 +
1 700.00	2 000	427.01 Location des salles		2 300.00	300 +
4 996.00	7 500	43 Contributions		7 065.00	435 -
4 996.00	7 500	431.00 Emoluments administratifs		7 065.00	435 -

Comptes 2018 Fr.	Budget 2019 Fr.		Comptes 2019 Charges Fr.	Revenus Fr.	Ecart 2019 Fr.
		09	AUTRES TÂCHES DE L'ADMINISTRATION		
346 607.15	396 700		340 873.24		55 827 -
346 607.15 -	396 700 -			340 873.24	
		098	AUTRES TÂCHES DE L'ADMINISTRATION		
346 607.15	396 700		340 873.24		55 827 -
346 607.15 -	396 700 -			340 873.24	
238 877.55	243 700	30	251 281.35		7 581 +
199 777.10	201 900	301.00	219 021.70		17 122 +
39 100.45	41 800	303.00	32 259.65		9 540 -
9 229.60	10 000	31	9 720.90		279 -
9 229.60	10 000	318.00	9 720.90		279 -
98 500.00	143 000	33	79 870.99		63 129 -
43 500.00		330.00	5 130.00		5 130 +
55 000.00	143 000	331.00	74 740.99		68 259 -

Comptes 2018 Fr.	Budget 2019 Fr.		Comptes 2019 Charges Fr. Revenus Fr.	Ecart 2019 Fr.
		1 SECURITE PUBLIQUE		
393 601.40	395 850	Charges	368 185.60	27 664 -
66 396.04	75 500	Revenus	73 366.51	2 133 -
327 205.36 -	320 350 -	Excédent de charges	294 819.09	
		10 PROTECTION JURIDIQUE		
21 646.55	47 600	Charges	14 399.35	33 201 -
15 415.55	13 500	Revenus	12 729.80	770 -
6 231.00 -	34 100 -	Excédent de charges	1 669.55	
		100 CADASTRE, POIDS ET MESURES		
21 558.55	47 000	Charges	14 289.35	32 711 -
6 855.00	6 500	Revenus	4 875.00	1 625 -
14 703.55 -	40 500 -	Excédent de charges	9 414.35	
21 558.55	47 000	31 Biens, services et marchandises	14 289.35	32 711 -
	500	311.00 Mobilier, machines (achat de)		500 -
	500	317.00 Frais de représentation		500 -
406.45	10 000	318.00 Conservation du cadastre	3 685.95	6 314 -
12 733.60	2 000	318.01 Conservation du cadastre souterrain		2 000 -
8 418.50	4 000	318.02 Conservation cadastre Autodesk MapGuide	6 065.35	2 065 +
	30 000	319.00 Frais divers	4 538.05	25 462 -
6 855.00	6 500	43 Contributions	4 875.00	1 625 -
2 855.00	3 000	431.00 Emoluments du cadastre	2 475.00	525 -
4 000.00	3 500	431.01 Relevé d'implantation	2 400.00	1 100 -
		101 JUSTICE DIVERS		
88.00	600	Charges	110.00	490 -
8 560.55	7 000	Revenus	7 854.80	855 +
8 472.55 +	6 400 +	Excédent de revenus	7 744.80	
88.00	600	30 Charges de personnel	110.00	490 -
88.00	500	300.00 Commission de naturalisation	110.00	390 -
	100	303.00 Charges sociales		100 -
728.80	500	41 Patentes et de concessions	672.70	173 +
388.80	200	410.00 Patentes pour débit de boissons	332.70	133 +

Comptes 2018 Fr.	Budget 2019 Fr.		Comptes 2019 Charges Fr.	Revenus Fr.	Ecart 2019 Fr.
		101 JUSTICE DIVERS			
340.00	300	410.01 Patentes jeux et appareils à musique		340.00	40 +
7 831.75	6 500	43 Contributions		7 182.10	682 +
7 831.75	6 500	431.00 Emoluments contrôle habitants - étranger		7 182.10	682 +
		11 POLICE			
115 257.50	112 100	Charges	115 537.00		3 437 +
2 000.00	3 000	Revenus		2 760.00	240 -
113 257.50 -	109 100 -	Excédent de charges		112 777.00	
		113 POLICE LOCALE			
115 257.50	112 100	Charges	115 537.00		3 437 +
2 000.00	3 000	Revenus		2 760.00	240 -
113 257.50 -	109 100 -	Excédent de charges		112 777.00	
		30 Charges de personnel	645.40		545 +
304.50	100	300.00 Commission de police	672.55		573 +
29.00		303.00 Charges sociales	27.15 -		27 -
114 924.00	112 000	35 Dédommagements collectivités publiques	114 891.60		2 892 +
		351.00 Exploitation POLYCOM	537.60		538 +
114 924.00	112 000	352.00 Police municipale	114 354.00		2 354 +
2 000.00	3 000	43 Contributions		2 760.00	240 -
2 000.00	3 000	437.00 Amendes de police		2 760.00	240 -
		12 JUSTICE			
93 067.30	69 900	Charges	70 645.25		745 +
29 857.54	37 000	Revenus		38 397.81	1 398 +
63 209.76 -	32 900 -	Excédent de charges		32 247.44	
		120 JUSTICE COMMUNALE			
4 181.85	4 800	Charges	6 639.60		1 840 +
		Revenus			
4 181.85 -	4 800 -	Excédent de charges		6 639.60	

Comptes 2018 Fr.	Budget 2019 Fr.		Comptes 2019		Ecart 2019 Fr.
			Charges Fr.	Revenus Fr.	
		120 JUSTICE COMMUNALE			
4 181.85	4 300	30 Charges de personnel	4 179.20		121 -
3 927.00	4 100	300.00 Traitements	3 927.00		173 -
254.85	200	303.00 Charges sociales	252.20		52 +
	500	31 Biens, services et marchandises	2 460.40		1 960 +
		310.00 Fourniture de bureau et imprimés	2 315.00		2 315 +
	500	319.00 Frais divers	145.40		355 -
		121 JUGE DE DISTRICT			
5 336.00	5 000	Charges	5 181.00		181 +
5 336.00 -	5 000 -	Revenus		5 181.00	
		Excédent de charges			
5 336.00	5 000	35 Dédommagements collectivités publiques	5 181.00		181 +
5 336.00	5 000	352.00 Juge de district	5 181.00		181 +
		122 CHAMBRE PUPILLAIRE ET TUTELAIRE			
83 549.45	60 100	Charges	58 824.65		1 275 -
29 857.54	37 000	Revenus		38 397.81	1 398 +
53 691.91 -	23 100 -	Excédent de charges		20 426.84	
49 436.60	53 100	30 Charges de personnel	46 730.90		6 369 -
12 628.75	15 000	300.00 Traitements	9 657.50		5 343 -
29 988.00	30 500	301.00 Personnel administratif et d'exploitation	30 456.00		44 -
6 819.85	7 600	303.00 Charges sociales	6 617.40		983 -
34 112.85	7 000	35 Dédommagements collectivités publiques	12 093.75		5 094 +
25 512.85	3 000	352.00 Chambre pupillaire intercommunale (APEA)	3 149.75		150 +
8 600.00	4 000	352.00 Curatelle Officielle Régionale	8 944.00		4 944 +
29 857.54	37 000	45 Restitutions de collectivités publiques		38 397.81	1 398 +
29 857.54	37 000	452.00 Chambre pupillaire intercommunale (APEA)		38 397.81	1 398 +
		14 POLICE DU FEU			
45 813.70	47 050	Charges	43 867.40		3 183 -
19 122.95	22 000	Revenus		19 478.90	2 521 -
26 690.75 -	25 050 -	Excédent de charges		24 388.50	

Comptes 2018 Fr.	Budget 2019 Fr.		Comptes 2019 Charges Fr. Revenus Fr.	Ecart 2019 Fr.
		140 POLICE DU FEU		
45 813.70	47 050	Charges	43 867.40	3 183 -
19 122.95	22 000	Revenus	19 478.90	2 521 -
26 690.75 -	25 050 -	Excédent de charges	24 388.50	
 		30 Charges de personnel	31 209.35	4 891 -
34 989.35	36 100	300.00 Commission feu	3 891.00	1 109 -
3 726.30	5 000	303.00 Charges sociales	747.00	647 +
619.40	100	309.00 Sapeurs-pompiers (soldes)	25 904.55	4 095 -
29 915.65	30 000	309.01 Cours service du feu	666.80	333 -
728.00	1 000	31 Biens, services et marchandises	12 658.05	1 708 +
10 824.35	10 950	310.00 Fourniture de bureau et imprimés	107.00	143 -
	250	311.00 Mobilier, machines, véhicules (achat de)	1 715.25	715 +
1 362.50	1 000	315.00 Entretien mobilier et matériel	454.40	546 -
2 607.05	1 000	315.01 Entretien des hydrantes	6 472.20	472 +
4 390.95	6 000	317.00 Frais de représentation		500 -
	500	318.00 Taxes téléphoniques	576.00	624 -
624.00	1 200	319.00 Frais divers	3 333.20	2 333 +
1 839.85	1 000	43 Contributions	19 478.90	1 021 -
19 122.95	20 500	430.00 Taxe d'exemption du service des pompiers	19 478.90	521 -
19 122.95	20 000	434.00 Intervention pompier		500 -
	500	46 Subventions		1 500 -
	1 500	461.00 Matériel feu		1 500 -
	1 500			
 		16 PROTECTION POPULATION ET BIENS CULTURELS		
11 660.55	11 200	Charges	12 626.25	1 426 +
11 660.55 -	11 200 -	Revenus	12 626.25	
		Excédent de charges		
 		160 PROTECTION CIVILE		
11 660.55	6 000	Charges	12 626.25	6 626 +
11 660.55 -	6 000 -	Revenus	12 626.25	
		Excédent de charges		

Comptes 2018 Fr.	Budget 2019 Fr.		Comptes 2019		Ecart 2019 Fr.
			Charges Fr.	Revenus Fr.	
		160	PROTECTION CIVILE		
11 660.55	6 000	31	Biens, services et marchandises		6 626 +
2 987.60		311.00	3 864.40		3 864 +
8 395.75	5 000	314.00	8 415.75		3 416 +
277.20	500	318.00	346.10		154 -
	500	319.00			500 -
		161	AUTRES TÂCHES CIVILES DE PROTECTION		
	5 200		Charges		5 200 -
	5 200 -		Revenus		
			Excédent de charges		
	5 200	31	Biens, services et marchandises		5 200 -
	5 000	310.00			5 000 -
	200	318.00			200 -
		19	AUTRES TÂCHES DE LA SECURITE PUBLIQUE		
106 155.80	108 000		Charges		3 110 +
			Revenus		
106 155.80 -	108 000 -		Excédent de charges		
			111 110.35		
				111 110.35	
		198	AUTRES TÂCHES DE LA SECURITE PUBLIQUE		
106 155.80	108 000		Charges		3 110 +
			Revenus		
106 155.80 -	108 000 -		Excédent de charges		
			111 110.35		
				111 110.35	
98 516.30	95 000	30	Charges de personnel		9 455 +
81 368.75	77 800	301.00	89 348.00		11 548 +
17 147.55	17 200	303.00	15 106.85		2 093 -
2 930.25	3 000	31	Biens, services et marchandises		70 -
2 930.25	3 000	318.00	2 930.25		70 -
4 709.25	10 000	33	Amortissements		6 275 -
4 709.25	10 000	331.00	3 725.25		6 275 -
			3 725.25		

Comptes 2018 Fr.	Budget 2019 Fr.		Comptes 2019 Charges Fr.	Revenus Fr.	Ecart 2019 Fr.
		2	ENSEIGNEMENT ET FORMATION		
1 425 592.90	1 432 800		1 445 023.60		12 224 +
27 434.85	27 500			25 655.90	1 844 -
1 398 158.05 -	1 405 300 -			1 419 367.70	
		20	ECOLE ENFANTINE		
41 552.05	58 500		56 823.20		1 677 -
41 552.05 -	58 500 -			56 823.20	
		200	ECOLE ENFANTINE		
41 552.05	58 500		56 823.20		1 677 -
41 552.05 -	58 500 -			56 823.20	
8 510.00	8 500	35	5 168.00		3 332 -
8 510.00	8 500	352.00	5 168.00		3 332 -
33 042.05	50 000	365.00	51 655.20		1 655 +
		21	ECOLE PUBLIQUES		
1 052 611.40	1 084 950		1 092 227.95		7 278 +
14 390.35	15 000			15 896.20	896 +
1 038 221.05 -	1 069 950 -			1 076 331.75	
		210	ECOLE PRIMAIRE		
616 329.50	629 100		613 096.85		16 003 -
2 000.00	2 500			2 400.00	100 -
614 329.50 -	626 600 -			610 696.85	
3 594.60	4 100	30	3 686.45		414 -
3 562.55	4 000	300.00	3 606.00		394 -
32.05	100	303.00	80.45		20 -
114 578.10	108 300	31	129 243.20		20 943 +
22 964.10	25 500	310.00	45 106.15		19 606 +
438.10	500	311.00			500 -
47 868.95	40 000	314.00	62 271.15		22 271 +

Comptes 2018 Fr.	Budget 2019 Fr.		Comptes 2019		Ecart 2019 Fr.
			Charges Fr.	Revenus Fr.	
		213	ECOLE SECONDAIRE DU 2ème DEGRE		
12 390.35	12 500	461.00		13 496.20	996 +
		219	AUTRES TÂCHES LIEES AUX ECOLES PUBLIQUES		
554.00 -	5 000		90.00		4 910 -
554.00 +	5 000 -			90.00	
554.00 -	5 000	35	90.00		4 910 -
554.00 -	5 000	352.00	90.00		4 910 -
		22	ECOLES SPECIALISEES		
13 315.20	16 850		10 691.50		6 159 -
13 315.20 -	16 850 -			10 691.50	
		220	ECOLES SPECIALISEES		
13 315.20	16 850		10 691.50		6 159 -
13 315.20 -	16 850 -			10 691.50	
		36	Subventions accordées		
13 315.20	16 850	361.00	10 691.50		6 159 -
13 315.20	10 000	361.01			692 +
	6 850				6 850 -
		23	FORMATION PROFESSIONNELLE		
26 414.75	25 500		19 161.80		6 338 -
13 044.50	12 500			9 759.70	2 740 -
13 370.25 -	13 000 -			9 402.10	

Comptes 2018 Fr.	Budget 2019 Fr.		Comptes 2019 Charges Fr.	Revenus Fr.	Ecart 2019 Fr.
		239 AUTRES TÂCHES FORMATION PROFESSIONNELLE			
26 414.75	25 500	Charges	19 161.80		6 338 -
13 044.50	12 500	Revenus		9 759.70	2 740 -
13 370.25 -	13 000 -	Excédent de charges		9 402.10	
475.50	500	30 Charges de personnel	498.00		2 -
460.25	500	300.00 Commission d'apprentissage	498.00		2 -
15.25		303.00 Charges sociales			
25 939.25	25 000	36 Subventions accordées	18 663.80		6 336 -
25 939.25	25 000	364.00 Frais de transport pour les apprentis	18 663.80		6 336 -
13 044.50	12 500	46 Subventions acquises		9 759.70	2 740 -
13 044.50	12 500	461.00 Frais de transport pour les apprentis		9 759.70	2 740 -
		29 AUTRES TÂCHES D'ENSEIGNEMENT			
291 699.50	247 000	Charges	266 119.15		19 119 +
291 699.50 -	247 000 -	Revenus		266 119.15	
		Excédent de charges			
		298 AUTRES TÂCHES RELATIVES A L'ENSEIGNEMENT			
291 699.50	247 000	Charges	266 119.15		19 119 +
291 699.50 -	247 000 -	Revenus		266 119.15	
		Excédent de charges			
138 202.70	132 500	30 Charges de personnel	149 774.45		17 274 +
88 736.15	79 300	301.00 Personnel administratif et exploitation	108 775.40		29 475 +
39 960.15	40 000	302.00 Salaire directrice	38 503.75		1 496 -
9 506.40	13 200	303.00 Charges sociales	2 495.30		10 705 -
7 023.00	7 000	31 Biens, services et marchandises	7 023.00		23 +
7 023.00	7 000	318.00 Assurances	7 023.00		23 +
146 473.80	107 500	33 Amortissements	109 321.70		1 822 +
146 473.80	107 500	331.00 Patrimoine administratif - amortissement ordinaire	109 321.70		1 822 +

Comptes 2018 Fr.	Budget 2019 Fr.		Comptes 2019 Charges Fr.	Revenus Fr.	Ecart 2019 Fr.
		3	CULTURE, LOISIRS ET CULTURE		
348 249.85	409 300		326 782.80		82 517 -
5 988.80	6 000			2 273.45	3 727 -
342 261.05 -	403 300 -			324 509.35	
		30	ENCOURAGEMENT A LA CULTURE		
122 988.20	91 000		97 280.95		6 281 +
5 988.80	6 000			2 273.45	3 727 -
116 999.40 -	85 000 -			95 007.50	
		301	MUSEES		
17 035.80	15 000		18 145.40		3 145 +
5 988.80	6 000			2 273.45	3 727 -
11 047.00 -	9 000 -			15 871.95	
17 035.80	15 000	31	18 145.40		3 145 +
17 035.80	15 000	314.00	18 145.40		3 145 +
5 988.80	6 000	42		2 273.45	3 727 -
5 988.80	6 000	427.00		2 273.45	3 727 -
		303	SOCIETES LOCALES		
105 952.40	76 000		79 135.55		3 136 +
105 952.40 -	76 000 -			79 135.55	
45 463.75	22 000	31	16 837.75		5 162 -
19 123.25	12 000	318.00	11 118.25		882 -
26 340.50	10 000	319.00	5 719.50		4 281 -
60 488.65	54 000	36	62 297.80		8 298 +
60 488.65	54 000	365.00	62 297.80		8 298 +
		32	MEDIAS		
835.20	1 000		774.65		225 -
835.20 -	1 000 -			774.65	

Comptes 2018	Budget 2019		Comptes 2019		Ecart 2019
Fr.	Fr.		Charges	Revenus	Fr.
		320 MEDIAS			
835.20	1 000	Charges	774.65		225 -
835.20 -	1 000 -	Revenus			
		Excédent de charges		774.65	
835.20	1 000	31 Biens, services et marchandises	774.65		225 -
835.20	1 000	314.00 Exploitation internet	774.65		225 -
		39 EGLISE			
224 426.45	317 300	Charges	228 727.20		88 573 -
224 426.45 -	317 300 -	Revenus			
		Excédent de charges		228 727.20	
		390 EGLISE CATHOLIQUE ROMAINE			
111 382.25	104 000	Charges	110 662.25		6 662 +
111 382.25 -	104 000 -	Revenus			
		Excédent de charges		110 662.25	
3 142.55	2 000	31 Biens, services et marchandises	3 278.55		1 279 +
3 142.55	2 000	314.00 Travaux de maintenance des chapelles	3 278.55		1 279 +
108 239.70	102 000	36 Subventions accordées	107 383.70		5 384 +
108 239.70	102 000	362.00 Paroisse catholique	107 383.70		5 384 +
		391 EGLISE REFORMEE EVANGELIQUE			
10 780.00	12 500	Charges	10 780.00		1 720 -
10 780.00 -	12 500 -	Revenus			
		Excédent de charges		10 780.00	
10 780.00	12 500	36 Subventions accordées	10 780.00		1 720 -
10 780.00	12 500	362.00 Eglise réformée	10 780.00		1 720 -
		398 AUTRES TÂCHES CULTURE, LOISIRS ET CULTURE			
102 264.20	200 800	Charges	107 284.95		93 515 -
102 264.20 -	200 800 -	Revenus			
		Excédent de charges		107 284.95	

Comptes 2018 Fr.	Budget 2019 Fr.		Comptes 2019 Charges Fr.	Revenus Fr.	Ecart 2019 Fr.
		4	SANTE		
159 355.12	165 100		174 494.81		9 395 +
159 355.12 -	165 100 -			174 494.81	
		44	CENTRE MEDICO-SOCIAL REGIONAL		
66 013.35	76 900		80 065.40		3 165 +
66 013.35 -	76 900 -			80 065.40	
		440	Centre médico-social régional		
66 013.35	76 900		80 065.40		3 165 +
66 013.35 -	76 900 -			80 065.40	
66 013.35	76 900	35	80 065.40		3 165 +
66 013.35	76 900	352.00	80 065.40		3 165 +
		45	PROPHYLAXIE, LUTTE CONTRE LES MALADIES		
16 031.37	17 000		5 675.86		11 324 -
16 031.37 -	17 000 -			5 675.86	
		450	LUTTE CONTRE LES MALADIES		
16 031.37	17 000		5 675.86		11 324 -
16 031.37 -	17 000 -			5 675.86	
16 031.37	17 000	36	5 675.86		11 324 -
3 793.22	4 000	361.00	5 675.86		1 676 +
12 238.15	13 000	361.01			13 000 -
		46	SERVICE MEDICAL DES ECOLES		
76 860.40	57 200		72 646.65		15 447 +
76 860.40 -	57 200 -			72 646.65	

Comptes 2018 Fr.	Budget 2019 Fr.		Comptes 2019 Charges Fr.	Revenus Fr.	Ecart 2019 Fr.
76 860.40	57 200	460	PROPHYLAXIE DENTAIRE		
			72 646.65		15 447 +
76 860.40 -	57 200 -			72 646.65	
76 860.40	57 200	36	Subventions accordées		15 447 +
2 021.50	2 200	361.00	2 451.25		251 +
74 838.90	55 000	366.00	70 195.40		15 195 +
		47	CONTROLE DES DENREES ALIMENTAIRES		
	500				500 -
	500 -				
		470	CONTROLE DES DENREES ALIMENTAIRES		
	500				500 -
	500 -				
	500	31	Biens, services et marchandises		500 -
	500	318.00	Contrôle des denrées alimentaires		500 -
		49	IMUPTATIONS INTERNES		
450.00	13 500		16 106.90		2 607 +
450.00 -	13 500 -			16 106.90	
		490	AUTRES DEPENSES DE SANTE		
	13 000		15 626.90		2 627 +
	13 000 -			15 626.90	
	13 000	36	Subventions accordées		2 627 +
	13 000	361.00	Frais de transport à l'hôpital		2 627 +

<u>Comptes 2018</u> Fr.	<u>Budget 2019</u> Fr.		<u>Comptes 2019</u> <u>Charges</u> Fr.	<u>Revenus</u> Fr.	<u>Ecart 2019</u> Fr.
450.00	500	498 AUTRES TÂCHES RELATIVES A LA SANTE	480.00		20 -
450.00 -	500 -	Charges			
		Revenus		480.00	
		Excédent de charges			
450.00	500	30 Charges de personnel	480.00		20 -
450.00	500	300.00 Commission santé	480.00		20 -

Comptes 2018 Fr.	Budget 2019 Fr.		Comptes 2019 Charges Fr. Revenus Fr.	Ecart 2019 Fr.
		5 PREVOYANCE SOCIALE		
520 846.49	560 200	Charges	523 893.15	36 307 -
7 088.75	6 000	Revenus	7 105.25	1 105 +
513 757.74 -	554 200 -	Excédent de charges	516 787.90	
		50 ASSURANCE VIEILLESSE ET INVALIDITE		
7 088.75	6 000	Charges		
7 088.75 +	6 000 +	Revenus	7 105.25	1 105 +
		Excédent de revenus	7 105.25	
		500 AGENCE AVS		
7 088.75	6 000	Charges		
7 088.75 +	6 000 +	Revenus	7 105.25	1 105 +
		Excédent de revenus	7 105.25	
7 088.75	6 000	45 Restitutions de collectivités publiques	7 105.25	1 105 +
7 088.75	6 000	451.00 Caisse cantonale de compensation	7 105.25	1 105 +
		53 AUTRES ASSURANCES SOCIALES		
81 483.43	92 000	Charges	104 066.12	12 066 +
81 483.43 -	92 000 -	Revenus		
		Excédent de charges	104 066.12	
		530 PRESTATIONS COMPLEMENTAIRES AVS ET AI		
81 483.43	92 000	Charges	104 066.12	12 066 +
81 483.43 -	92 000 -	Revenus		
		Excédent de charges	104 066.12	
81 483.43	92 000	36 Subventions accordées	104 066.12	12 066 +
81 483.43	92 000	361.00 Prestations complémentaires AVS et AI	104 066.12	12 066 +
		54 PROTECTION DE LA JEUNESSE		
14 400.00	17 100	Charges	13 200.00	3 900 -
14 400.00 -	17 100 -	Revenus		
		Excédent de charges	13 200.00	

Comptes 2018 Fr.	Budget 2019 Fr.		Comptes 2019 Charges Fr.	Revenus Fr.	Ecart 2019 Fr.
		540 PROTECTION DE LA JEUNESSE			
14 400.00	17 100	Charges	13 200.00		3 900 -
14 400.00 -	17 100 -	Revenus		13 200.00	
		Excédent de charges			
14 400.00	17 100	36 Subventions accordées	13 200.00		3 900 -
14 400.00	17 100	361.00 Frais de la curatelle éducative	13 200.00		3 900 -
		55 HANDICAPES			
145 101.01	170 000	Charges	170 342.59		343 +
145 101.01 -	170 000 -	Revenus		170 342.59	
		Excédent de charges			
		550 HANDICAPES			
145 101.01	170 000	Charges	170 342.59		343 +
145 101.01 -	170 000 -	Revenus		170 342.59	
		Excédent de charges			
145 101.01	170 000	36 Subventions accordées	170 342.59		343 +
145 101.01	170 000	361.00 Institutions handicapés / sociales	170 342.59		343 +
		57 ETABLISSEMENT MEDICO-SOCIAL (EMS)			
85 734.80	97 000	Charges	88 682.40		8 318 -
85 734.80 -	97 000 -	Revenus		88 682.40	
		Excédent de charges			
		570 ETABLISSEMENT MEDICO-SOCIAL (EMS)			
85 734.80	97 000	Charges	88 682.40		8 318 -
85 734.80 -	97 000 -	Revenus		88 682.40	
		Excédent de charges			
85 734.80	97 000	36 Subventions accordées	88 682.40		8 318 -
85 734.80	97 000	364.00 Etablissement médico-social (EMS)	88 682.40		8 318 -

Comptes 2018 Fr.	Budget 2019 Fr.		Comptes 2019 Charges Fr.	Revenus Fr.	Ecart 2019 Fr.
141 508.05	134 000	58 ASSISTANCE			
		Charges	103 175.53		30 824 -
141 508.05 -	134 000 -	Revenus		103 175.53	
		Excédent de charges			
		580 AIDE SOCIALE INDIVIDUELLE			
118 460.88	108 000	Charges	82 904.81		25 095 -
		Revenus		82 904.81	
118 460.88 -	108 000 -	Excédent de charges			
118 460.88	108 000	36 Subventions accordées	82 904.81		25 095 -
118 460.88	108 000	366.00 Secours et assistance	82 904.81		25 095 -
		582 FONDS CANTONAL POUR L'EMPLOI			
19 647.17	21 000	Charges	16 870.72		4 129 -
		Revenus		16 870.72	
19 647.17 -	21 000 -	Excédent de charges			
19 647.17	21 000	36 Subventions accordées	16 870.72		4 129 -
19 647.17	21 000	361.00 Fonds cantonal pour l'emploi	16 870.72		4 129 -
		589 AUTRES TÂCHES D'ASSISTANCE			
3 400.00	5 000	Charges	3 400.00		1 600 -
		Revenus		3 400.00	
3 400.00 -	5 000 -	Excédent de charges			
3 400.00	5 000	36 Subventions accordées	3 400.00		1 600 -
3 400.00	5 000	362.00 Intégration des personnes étrangères	3 400.00		1 600 -
		59 ACTIONS D'ENTRAIDE			
52 619.20	50 100	Charges	44 426.51		5 673 -
		Revenus		44 426.51	
52 619.20 -	50 100 -	Excédent de charges			

Comptes 2018 Fr.	Budget 2019 Fr.		Comptes 2019 Charges Fr. Revenus Fr.	Ecart 2019 Fr.
		598 AUTRES TÂCHES DE LA PREVOYANCE SOCIALE		
52 619.20	50 100	Charges	44 426.51	5 673 -
52 619.20 -	50 100 -	Revenus		
		Excédent de charges	44 426.51	
7 322.80	7 600	30 Charges de personnel	7 263.10	337 -
925.00	1 000	300.00 Commission sociale	850.80	149 -
5 118.00	5 100	301.00 Personnel administratif et exploitation	5 118.00	18 +
1 279.80	1 500	303.00 Charges sociales	1 294.30	206 -
7 922.50	12 500	31 Biens, services et marchandises	9 666.00	2 834 -
	100	310.00 Fournitures de bureau et imprimés		100 -
4 238.50	7 000	317.00 Frais de représentation (jubilaires)	4 120.00	2 880 -
3 684.00	5 400	319.00 Frais divers	5 546.00	146 +
37 373.90	30 000	33 Amortissements	27 497.41	2 503 -
37 373.90	30 000	331.00 Patrimoine administratif - amortissement ordinaire	27 497.41	2 503 -

Comptes 2018 Fr.	Budget 2019 Fr.		Comptes 2019 Charges Fr. Revenus Fr.	Ecart 2019 Fr.
		6 TRAFIC		
625 275.65	656 925	Charges	543 132.95	113 792 -
625 275.65 -	656 925 -	Revenus		
		Excédent de charges	543 132.95	
		61 ROUTES CANTONALES		
97 179.50	156 600	Charges	95 971.30	60 629 -
97 179.50 -	156 600 -	Revenus		
		Excédent de charges	95 971.30	
		610 ROUTES CANTONALES		
97 179.50	156 600	Charges	95 971.30	60 629 -
97 179.50 -	156 600 -	Revenus		
		Excédent de charges	95 971.30	
97 179.50	156 600	36 Subventions accordées	95 971.30	60 629 -
80 032.90	72 600	361.00 Participation à l'entretien des routes	78 400.00	5 800 +
17 146.60	84 000	361.01 Participation à la correction des routes	17 571.30	66 429 -
		62 ROUTES COMMUNALES		
100 221.40	115 200	Charges	96 063.90	19 136 -
100 221.40 -	115 200 -	Revenus		
		Excédent de charges	96 063.90	
		620 RESEAU DES ROUTES COMMUNALES		
73 737.10	90 000	Charges	71 416.05	18 584 -
73 737.10 -	90 000 -	Revenus		
		Excédent de charges	71 416.05	
73 737.10	90 000	31 Biens, services et marchandises	71 416.05	18 584 -
29 104.85	30 000	312.00 Eclairage public	20 157.65	9 842 -
5 303.75	10 000	314.00 Entretien courant des routes	2 055.80	7 944 -
5 927.85	5 000	314.01 Signalisation, entretien	10 211.20	5 211 +
9 097.70	20 000	314.02 Entretien hivernal des routes	16 144.40	3 856 -
23 941.75	15 000	314.03 Nettoyage des routes	18 949.85	3 950 +
361.20	10 000	314.04 Entretien des chemins vicinaux	3 897.15	6 103 -

Comptes 2018 Fr.	Budget 2019 Fr.		Comptes 2019		Ecart 2019 Fr.
			Charges Fr.	Revenus Fr.	
26 484.30	25 200	622 ATELIERS	24 647.85		552 -
		Charges			
26 484.30 -	25 200 -	Revenus		24 647.85	
		Excédent de charges			
26 484.30	25 200	31 Biens, services et marchandises	24 647.85		552 -
10 093.60	10 000	311.00 Outillage	12 018.60		2 019 +
	200	314.00 Ateliers	13.90		186 -
7 720.30	5 000	315.00 Machines	4 591.60		408 -
8 670.40	10 000	315.01 Véhicules de service	8 023.75		1 976 -
		65 TRAFIC REGIONAL			
30 423.50	29 000	Charges	28 677.80		322 -
		Revenus		28 677.80	
30 423.50 -	29 000 -	Excédent de charges			
		650 Entreprises de trafic régional			
30 423.50	29 000	Charges	28 677.80		322 -
		Revenus		28 677.80	
30 423.50 -	29 000 -	Excédent de charges			
22 564.70	21 000	35 Dédommagements collectivités publiques	21 169.50		170 +
22 564.70	21 000	351.00 Participation au trafic régional	21 169.50		170 +
7 858.80	8 000	36 Subventions accordées	7 508.30		492 -
7 858.80	8 000	364.00 Entreprises semi-publiques - Lunabus	7 508.30		492 -
		69 AUTRES TÂCHES RELATIVES AU TRAFIC			
397 451.25	356 125	Charges	322 419.95		33 705 -
		Revenus		322 419.95	
397 451.25 -	356 125 -	Excédent de charges			
		698 AUTRES TÂCHES RELATIVES AU TRAFIC			
397 451.25	356 125	Charges	322 419.95		33 705 -
		Revenus		322 419.95	
397 451.25 -	356 125 -	Excédent de charges			

Comptes 2018 Fr.	Budget 2019 Fr.		Comptes 2019 Charges Fr. Revenus Fr.	Ecart 2019 Fr.
		7 PROTECTION, AMENAGEMENT ENVIR.		
614 507.56	697 075	Charges	752 549.71	55 475 +
516 430.83	472 000	Revenus	511 753.10	39 753 +
98 076.73 -	225 075 -	Excédent de charges	240 796.61	
		70 APPROVISIONNEMENT EN EAU POTABLE		
199 126.72	163 275	Charges	183 539.25	20 264 +
120 764.20	110 000	Revenus	121 178.15	11 178 +
78 362.52 -	53 275 -	Excédent de charges	62 361.10	
		700 APPROVISIONNEMENT EN EAU POTABLE		
199 126.72	163 275	Charges	183 539.25	20 264 +
120 764.20	110 000	Revenus	121 178.15	11 178 +
78 362.52 -	53 275 -	Excédent de charges	62 361.10	
28 993.10	28 100	30 Charges de personnel	29 104.30	1 004 +
2 250.00	2 500	300.00 Commission des eaux	2 150.00	350 -
22 023.85	21 000	301.00 Personnel administratif et exploitation	26 444.15	5 444 +
4 719.25	4 600	303.00 Charges sociales	510.15	4 090 -
58 251.07	35 900	31 Biens, services et marchandises	42 742.55	6 843 +
227.05	100	310.00 Fournitures de bureau et imprimés	122.80	23 +
2 320.95	3 000	311.00 Achat de compteurs d'eau		3 000 -
18 907.60	10 000	312.00 Achat d'eau potable	17 847.65	7 848 +
33 689.77	20 000	314.00 Entretien du réseau d'eau potable	21 615.60	1 616 +
1 814.40	1 500	318.00 Frais de téléphone	1 805.10	305 +
1 226.25	1 200	318.01 Assurances	1 226.25	26 +
65.05	100	319.00 Taxe sur la valeur ajoutée	125.15	25 +
91 882.55	79 275	33 Amortissements	91 692.40	12 417 +
91 882.55	79 275	331.00 Patrimoine administratif - amortissement ordinaire	91 692.40	12 417 +
20 000.00	20 000	35 Dédommagements collectivités publiques	20 000.00	
20 000.00	20 000	352.01 Droits d'eau	20 000.00	
120 764.20	110 000	43 Contributions		121 178.15
120 764.20	110 000	434.00 Taxes annuelles		121 178.15

Comptes 2018 Fr.	Budget 2019 Fr.		Comptes 2019		Ecart 2019 Fr.
			Charges Fr.	Revenus Fr.	
		71	ASSAINISSEMENT DES EAUX USEES		
84 577.10	156 350		Charges	118 021.65	38 328 -
114 393.55	105 000		Revenus	116 983.50	11 984 +
	51 350 -		Excédent de charges	1 038.15	
29 816.45 +			Excédent de revenus		
		710	ASSAINISSEMENT DES EAUX USEES		
68 630.45	85 950		Charges	103 742.95	17 793 +
114 393.55	105 000		Revenus	116 983.50	11 984 +
45 763.10 +	19 050 +		Excédent de revenus	13 240.55	
6 727.55	7 000	30	Charges de personnel	8 140.75	1 141 +
2 020.00	2 500	300.00	Commission des eaux	2 300.00	200 -
3 822.85	3 800	301.00	Personnel administratif et exploitation	5 397.15	1 597 +
884.70	700	303.00	Charges sociales	443.60	256 -
954.25	10 100	31	Biens, services et marchandises	9 145.45	955 -
	100	310.00	Fournitures de bureau et imprimés		100 -
954.25	10 000	314.00	Entretien du réseau d'égouts	9 145.45	855 -
4 000.00 -	1 850	33	Amortissements	2 400.00 -	4 250 -
4 000.00 -	1 850	331.00	Patrimoine administratif - amortissement ordinaire	2 400.00 -	4 250 -
64 948.65	67 000	35	Dédommagements collectivités publiques	88 856.75	21 857 +
4 080.55	6 000	352.00	Participation au collecteur de Miège	7 414.15	1 414 +
60 868.10	61 000	352.01	Participation à l'exploitation STEP	81 442.60	20 443 +
114 393.55	105 000	43	Contributions	116 983.50	11 984 +
114 393.55	105 000	434.00	Taxes annuelles	116 983.50	11 984 +
		712	EVACUATION DES EAUX DE SURFACE		
15 946.65	70 400		Charges	14 278.70	56 121 -
15 946.65 -	70 400 -		Revenus	14 278.70	
			Excédent de charges		
15 946.65	21 000	31	Biens, services et marchandises	14 278.70	6 721 -
15 946.65	20 000	314.00	Entretien des dessableurs	14 278.70	5 721 -
	1 000	314.01	Entretien du réseau séparatif		1 000 -
	49 400	33	Amortissements		49 400 -
	49 400	331.00	Patrimoine administratif - ordinaire		49 400 -

Comptes 2018 Fr.	Budget 2019 Fr.		Comptes 2019		Ecart 2019 Fr.
			Charges Fr.	Revenus Fr.	
		72			
			TRAITEMENT DES DECHETS		
227 832.55	263 250		254 262.80		8 987 -
237 983.08	230 000			247 721.45	17 721 +
	33 250 -			6 541.35	
10 150.53 +					
		720			
			TRAITEMENT DES DECHETS		
189 294.85	213 250		219 468.25		6 218 +
237 983.08	230 000			247 721.45	17 721 +
48 688.23 +	16 750 +		28 253.20		
		30			
12 405.95	12 100		12 629.45		529 +
1 890.00	2 500	300.00	2 130.00		370 -
8 761.75	8 100	301.00	11 140.80		3 041 +
1 754.20	1 500	303.00	641.35 -		2 141 -
173 166.75	197 000	31	200 506.50		3 507 +
8 513.75	8 000	310.00	8 106.85		107 +
6 214.25	3 000	314.00	7 239.30		4 239 +
154 554.50	180 000	318.00	174 908.75		5 091 -
		318.00	3 411.70		3 412 +
3 884.25	6 000	319.00	6 839.90		840 +
3 722.15	4 150	33	6 332.30		2 182 +
3 722.15	4 150	331.00	6 332.30		2 182 +
237 983.08	230 000	43		247 721.45	17 721 +
229 583.08	230 000	434.00		243 621.45	13 621 +
8 400.00		437.00		4 100.00	4 100 +
		721			
			USINE D'INCINERATION ORDURES MENAGERES		
38 537.70	50 000		34 794.55		15 205 -
38 537.70 -	50 000 -			34 794.55	
		35			
38 537.70	50 000		34 794.55		15 205 -
38 537.70	50 000	352.00	34 794.55		15 205 -

Comptes 2018 Fr.	Budget 2019 Fr.		Comptes 2019 Charges Fr. Revenus Fr.	Ecart 2019 Fr.
		74 CIMETIERES, CREMATOIRES ET COLUMBARIUM		
6 593.49	19 000	Charges	24 373.46	5 373 +
21 250.00	10 000	Revenus	13 500.00	3 500 +
	9 000 -	Excédent de charges	10 873.46	
14 656.51 +		Excédent de revenus		
		740 CIMETIERES, CREMATOIRES ET COLUMBARIUM		
6 593.49	19 000	Charges	24 373.46	5 373 +
21 250.00	10 000	Revenus	13 500.00	3 500 +
	9 000 -	Excédent de charges	10 873.46	
14 656.51 +		Excédent de revenus		
6 593.49	3 000	31 Biens, services et marchandises	4 962.01	1 962 +
851.05	1 000	314.00 Entretien des tombes	2 803.95	1 804 +
5 742.44	2 000	318.00 Frais d'inhumation	2 158.06	158 +
	16 000	33 Amortissements	19 411.45	3 411 +
	16 000	331.00 Patrimoine administratif - amortissement ordinaire	19 411.45	3 411 +
21 250.00	10 000	42 Revenu des biens	13 500.00	3 500 +
21 250.00	10 000	427.00 Concession	13 500.00	3 500 +
		75 CORRECTION DES EAUX		
14 034.00	13 000	Charges	80 920.15	67 920 +
14 034.00 -	13 000 -	Revenus		
		Excédent de charges	80 920.15	
		750 CORRECTION DES EAUX		
14 034.00	13 000	Charges	80 920.15	67 920 +
14 034.00 -	13 000 -	Revenus		
		Excédent de charges	80 920.15	
14 034.00	10 000	31 Biens, services et marchandises	80 920.15	70 920 +
13 516.70	10 000	314.00 Entretien des bisses et des torrents	13 992.00	3 992 +
517.30		314.01 Entretien suite aux intempéries	66 928.15	66 928 +
	3 000	33 Amortissements		3 000 -
	3 000	331.00 Patrimoine administratif - amortissement ordinaire		3 000 -

Comptes 2018 Fr.	Budget 2019 Fr.		Comptes 2019 Charges Fr. Revenus Fr.	Ecart 2019 Fr.
		77	PROTECTION DE LA NATURE	
9 468.15	10 000		11 555.35	1 555 +
2 265.00	2 000			2 000 -
7 203.15 -	8 000 -		11 555.35	
		770	PROTECTION DE LA NATURE	
9 468.15	10 000		11 555.35	1 555 +
2 265.00	2 000			2 000 -
7 203.15 -	8 000 -		11 555.35	
9 468.15	10 000	31	Biens, services et marchandises	1 555 +
9 468.15	10 000	314.00	Jardins d'enfants	1 555 +
2 265.00	2 000	43	Contributions	2 000 -
2 265.00	2 000	439.00	Contribution d'entretien	2 000 -
		79	AMENAGEMENT	
72 875.55	72 200		79 877.05	7 677 +
19 775.00	15 000			2 630 -
53 100.55 -	57 200 -		12 370.00	
			67 507.05	
		790	AMENAGEMENT DU TERRITOIRE	
72 875.55	72 200		79 877.05	7 677 +
19 775.00	15 000			2 630 -
53 100.55 -	57 200 -		12 370.00	
			67 507.05	
65 496.45	62 400	30	Charges de personnel	6 634 +
5 585.85	6 000	300.00	Commission des constructions	392 -
49 791.90	47 000	301.00	Personnel administratif et exploitation	19 614 +
10 118.70	9 400	303.00	Charges sociales	12 589 -
7 379.10	9 800	31	Biens, services et marchandises	1 043 +
300.00	300	310.00	Fournitures de bureau et imprimés	193 +
1 195.45	2 000	318.00	BO enquêtes publiques	305 +
5 011.25	5 000	318.01	Frais EV Enquête publique	2 163 +
872.40	2 500	318.03	Frais contrôle dossiers thermiques	1 617 -
19 775.00	15 000	43	Contributions	2 630 -
19 775.00	15 000	431.00	Emoluments d'autorisation de construire	2 630 -

Comptes 2018 Fr.	Budget 2019 Fr.		Comptes 2019 Charges Fr. Revenus Fr.		Ecart 2019 Fr.
		8 ECONOMIE PUBLIQUE			
73 494.11	81 750	Charges	68 965.46		12 785 -
18 211.80	17 000	Revenus		17 800.55	801 +
55 282.31 -	64 750 -	Excédent de charges		51 164.91	
		80 AGRICULTURE			
53 807.55	49 325	Charges	52 968.25		3 643 +
18 211.80	17 000	Revenus		17 800.55	801 +
35 595.75 -	32 325 -	Excédent de charges		35 167.70	
		800 AGRICULTURE			
	525	Charges			525 -
	525 -	Revenus			
		Excédent de charges			
	525	30 Charges de personnel			525 -
	500	300.00 Commission du vignoble			500 -
	25	303.00 Charges sociales			25 -
		801 IRRIGATION			
53 807.55	48 800	Charges	52 968.25		4 168 +
18 211.80	17 000	Revenus		17 800.55	801 +
35 595.75 -	31 800 -	Excédent de charges		35 167.70	
29 223.55	28 900	30 Charges de personnel	30 735.80		1 836 +
1 850.00	2 500	300.00 Commission d'irrigation	2 050.00		450 -
22 258.55	21 700	301.00 Personnel administratif et exploitation	25 876.00		4 176 +
5 115.00	4 700	303.00 Charges sociales	2 809.80		1 890 -
16 136.95	10 100	31 Biens, services et marchandises	14 311.35		4 211 +
87.25	100	310.00 Fournitures de bureau et imprimés	349.60		250 +
16 049.70	10 000	314.00 Entretien du réseau d'irrigation	13 961.75		3 962 +
8 447.05	9 800	33 Amortissements	7 921.10		1 879 -
8 447.05	9 800	331.00 Patrimoine administratif - amortissement ordinaire	7 921.10		1 879 -
18 211.80	17 000	43 Contributions		17 800.55	801 +
18 211.80	17 000	434.00 Taxes annuelles		17 800.55	801 +

Comptes 2018 Fr.	Budget 2019 Fr.		Comptes 2019 Charges Fr.	Revenus Fr.	Ecart 2019 Fr.
		81 SYLVICULTURE			
4 800.00	4 800	Charges	4 800.00		
4 800.00 -	4 800 -	Revenus			
		Excédent de charges		4 800.00	
		810 SYLVICULTURE EN GENERAL			
4 800.00	4 800	Charges	4 800.00		
4 800.00 -	4 800 -	Revenus			
		Excédent de charges		4 800.00	
4 800.00	4 800	35 Dédommagements collectivités publiques	4 800.00		
4 800.00	4 800	352.00 Participation aux frais du triage	4 800.00		
		86 ENERGIE			
10 829.30	23 525	Charges	7 544.60		15 980 -
10 829.30 -	23 525 -	Revenus			
		Excédent de charges		7 544.60	
		860 ELECTRICITE			
10 829.30	23 525	Charges	7 544.60		15 980 -
10 829.30 -	23 525 -	Revenus			
		Excédent de charges		7 544.60	
512.20	525	30 Charges de personnel	460.00		65 -
500.00	500	300.00 Commission de l'énergie	460.00		40 -
12.20	25	303.00 Charges sociales			25 -
10 317.10		31 Biens, services et marchandises			
10 317.10		312.00 Energie éclairage public			
	23 000	36 Subventions accordées	7 084.60		15 915 -
	23 000	366.00 Subvention énergie	7 084.60		15 915 -
		89 AUTRES TÂCHES DE L'ECONOMIE PUBLIQUE			
4 057.26	4 100	Charges	3 652.61		447 -
4 057.26 -	4 100 -	Revenus			
		Excédent de charges		3 652.61	

Comptes 2018 Fr.	Budget 2019 Fr.		Comptes 2019 Charges Fr.	Revenus Fr.	Ecart 2019 Fr.
		898	AUTRES TÂCHES DE L'ECONOMIE PUBLIQUE		
4 057.26	4 100		3 652.61		447 -
4 057.26 -	4 100 -			3 652.61	
	100	31			100 -
	100	310.00			100 -
4 057.26	4 000	35	3 652.61		347 -
4 057.26	4 000	359.00	3 652.61		347 -

Comptes 2018 Fr.	Budget 2019 Fr.		Comptes 2019 Charges Fr. Revenus Fr.	Ecart 2019 Fr.
		9 FINANCES ET IMPOTS		
1 287 198.51	1 299 000	Charges	1 251 902.61	47 097 -
6 346 514.56	6 230 400	Revenus	6 516 951.98	286 552 +
5 059 316.05 +	4 931 400 +	Excédent de revenus	5 265 049.37	
		90 IMPOTS		
1 267 579.81	1 278 000	Charges	1 232 439.71	45 560 -
6 155 200.70	6 010 000	Revenus	6 257 409.65	247 410 +
4 887 620.89 +	4 732 000 +	Excédent de revenus	5 024 969.94	
		900 IMPOTS PERSONNES PHYSIQUES		
1 267 579.81	1 278 000	Charges	1 232 439.71	45 560 -
6 099 443.35	5 946 000	Revenus	6 162 350.30	216 350 +
4 831 863.54 +	4 668 000 +	Excédent de revenus	4 929 910.59	
1 175 105.91	1 193 000	31 Biens, services et marchandises	1 139 937.11	53 063 -
166.65	3 000	318.00 Impôt cantonal	166.65	2 833 -
66 908.86	75 000	319.02 Pertes sur débiteurs	92 265.91	17 266 +
985 684.40	1 000 000	319.03 Déduction pour contribuables mariés	957 028.75	42 971 -
122 346.00	115 000	319.04 Déduction pour enfants	90 475.80	24 524 -
92 473.90	85 000	34 Parts contributions sans affectation	92 502.60	7 503 +
88 303.90	80 000	340.00 Impôt sur les immeubles bâtis	87 884.60	7 885 +
4 170.00	5 000	343.00 Impôt sur les chiens	4 618.00	382 -
6 099 443.35	5 946 000	40 Impôts	6 162 350.30	216 350 +
4 816 442.80	4 700 000	400.00 Impôt sur le revenu	4 789 107.70	89 108 +
813 421.00	775 000	400.01 Impôt sur la fortune	865 750.35	90 750 +
11 389.10	12 000	400.02 Impôt personnel	12 432.55	433 +
110 119.70	110 000	400.03 Impôt prélevé à la source	123 374.70	13 375 +
175 419.10	175 000	402.00 Impôt foncier bâtiments pers. physique	177 589.20	2 589 +
30 439.50	25 000	402.01 Impôt foncier biens-fonds pers. physique	29 810.40	4 810 +
36 628.05	38 000	402.02 Impôt sur les immeubles	37 699.00	301 -
26 551.30	40 000	403.00 Impôt sur les gains immobiliers	59 011.15	19 011 +
65 592.80	60 000	405.00 Impôt sur successions et donations	53 385.25	6 615 -
13 440.00	11 000	406.00 Impôt sur les chiens	14 190.00	3 190 +

Comptes 2018 Fr.	Budget 2019 Fr.		Comptes 2019 Charges Fr.	Revenus Fr.	Ecart 2019 Fr.
		901	IMPOTS PERSONNES MORALES		
			Charges		
			Revenus		
			Excédent de revenus		
55 757.35	64 000			95 059.35	31 059 +
55 757.35 +	64 000 +		95 059.35		
55 757.35	64 000	40	Impôts		
33 334.80	40 000	401.00	Impôt sur le bénéfice		
12 268.95	10 000	401.01	Impôt sur le capital		
5 846.30	7 000	402.00	Impôt foncier bâtiments pers. morales		
4 307.30	7 000	402.01	Impôt foncier biens-fonds pers. morales		
				95 059.35	31 059 +
				50 681.90	10 682 +
				19 413.70	9 414 +
				20 320.60	13 321 +
				4 643.15	2 357 -
		92	PEREQUATION FINANCIERE		
			Charges		
			Revenus		
			Excédent de revenus		
43 021.00	96 600			111 391.00	14 791 +
43 021.00 +	96 600 +		111 391.00		
		920	PEREQUATION FINANCIERE		
			Charges		
			Revenus		
			Excédent de revenus		
43 021.00	96 600			111 391.00	14 791 +
43 021.00 +	96 600 +		111 391.00		
43 021.00	96 600	44	Parts à des recettes et contributions sans affectation		
43 021.00	96 600	444.00	Prestations de la péréquation financière		
				111 391.00	14 791 +
				111 391.00	14 791 +
		93	QUOTES-PARTS AUX RECETTES		
			Charges		
			Revenus		
			Excédent de revenus		
1 091.30	1 000			976.40	24 -
1 091.30 +	1 000 +		976.40		
		930	PART DES COMMUNES AUX IMPOTS FEDERAUX		
			Charges		
			Revenus		
			Excédent de revenus		
1 091.30	1 000			976.40	24 -
1 091.30 +	1 000 +		976.40		

Comptes 2018 Fr.	Budget 2019 Fr.		Comptes 2019 Charges Fr.	Revenus Fr.	Ecart 2019 Fr.
		930 PART DES COMMUNES AUX IMPOTS FEDERAUX			
1 091.30	1 000	44 Parts à des recettes et contributions sans affectation		976.40	24 -
1 091.30	1 000	441.00 Produit de la taxe CO2		976.40	24 -
		94 GERANCE DE LA FORTUNE ET DES DETTES			
19 618.70	21 000	Charges	19 462.90		1 537 -
147 201.56	122 800	Revenus		147 174.93	24 375 +
127 582.86 +	101 800 +	Excédent de revenus	127 712.03		
		940 INTERETS			
19 618.70	21 000	Charges	19 462.90		1 537 -
99 774.86	72 500	Revenus		96 314.03	23 814 +
80 156.16 +	51 500 +	Excédent de revenus	76 851.13		
		32 Intérêts passifs	19 462.90		1 537 -
17.90 -	1 000	321.00 Intérêts de la dette flottante			1 000 -
19 636.60	20 000	322.01 Intérêts sur les avances à terme	150.00 -		150 -
99 774.86	72 500	329.02 Intérêts sur acomptes	19 612.90		387 -
240.59 -	500	42 Revenu des biens		96 314.03	23 814 +
48 019.00	42 000	420.00 Intérêts actifs sur les comptes courants		193.23	307 -
51 996.45	30 000	422.00 Dividendes des titres		51 506.00	9 506 +
		422.01 Intérêts de retard et frais récupérés		44 614.80	14 615 +
		942 IMMEUBLES DU PATRIMOINE FINANCIER			
47 426.70	50 300	Charges			
47 426.70 +	50 300 +	Revenus		50 860.90	561 +
		Excédent de revenus	50 860.90		
47 426.70	50 300	42 Revenu des biens		50 860.90	561 +
47 426.70	50 300	422.00 Energie		50 860.90	561 +



DÉTAIL DU COMPTE DES INVESTISSEMENTS

Commune de Veyras

RUE C.C. OLSOMMER 9
3968 VEYRAS

TELEPHONE : (027) 452 28 80
FAX : (027) 452 28 90
EMAIL : administration@veyras.ch
WEB : <http://www.veyras.ch>

<u>Comptes 2018</u> Fr.	<u>Budget 2019</u> Fr.		<u>Comptes 2019</u> <u>Charges</u> Fr.	<u>Revenus</u> Fr.
		0	ADMINISTRATION GENERALE	
	312 000		131 740.99	
	312 000 -			131 740.99
		02	ADMINISTRATION GENERALE	
	312 000		131 740.99	
	312 000 -			131 740.99
		029	ADMINISTRATION GENERALE, DIVERS	
	312 000		131 740.99	
	312 000 -			131 740.99
	312 000	50	131 740.99	
	310 000	- Réfection du bureau communal	131 740.99	
	2 000	- Equipements informatiques		

Comptes 2018 Fr.	Budget 2019 Fr.		Comptes 2019 Charges Fr.	Revenus Fr.
		1	SECURITE PUBLIQUE	
4 709.25	10 000		3 725.25	
4 709.25 -	10 000 -			3 725.25
		14	POLICE DU FEU	
4 709.25	5 000		3 725.25	
4 709.25 -	5 000 -			3 725.25
		140	POLICE DU FEU	
4 709.25	5 000		3 725.25	
4 709.25 -	5 000 -			3 725.25
4 709.25	5 000	50	3 725.25	
4 709.25	5 000	- Matériel pompiers	3 725.25	
		16	PROTECTION POPULATION ET BIENS CULTURELS	
	5 000			
	5 000 -			
		160	PROTECTION CIVILE	
	5 000			
	5 000 -			
	5 000	- Abris de protection civile		

Comptes 2018 Fr.	Budget 2019 Fr.		Comptes 2019 Charges Fr.	Revenus Fr.
		2	ENSEIGNEMENT ET FORMATION	
67 473.80	45 000		36 321.70	
67 473.80 -	45 000 -			36 321.70
		21	ECOLES PUBLIQUES OBLIGATOIRES	
67 473.80	45 000		36 321.70	
67 473.80 -	45 000 -			36 321.70
		210	ECOLE PRIMAIRE	
67 473.80	45 000		36 321.70	
67 473.80 -	45 000 -			36 321.70
67 473.80	45 000	50	36 321.70	
52 852.45	10 000	-		
14 621.35	25 000	-	36 321.70	
	10 000	-		

Comptes 2018 Fr.	Budget 2019 Fr.		Comptes 2019 Charges Fr.	Revenus Fr.
		6 TRAFIC		
301 202.90	470 000	Dépenses	324 728.00	
301 202.90 -	470 000 -	Recettes		78 360.00
		Investissements nets		246 368.00
		62 ROUTES COMMUNALES		
301 202.90	470 000	Dépenses	324 728.00	
301 202.90 -	470 000 -	Recettes		78 360.00
		Investissements nets		246 368.00
		620 RESEAU DES ROUTES COMMUNALES		
301 202.90	440 000	Dépenses	322 510.45	
301 202.90 -	440 000 -	Recettes		78 360.00
		Investissements nets		244 150.45
301 202.90	440 000	50 Investissements propres	322 510.45	
	400 000	- Assainissement routier et urbain		
		- Route de Montana	5 674.20	
		- Route de Miège	15 459.50	
67 617.95		- Route du Moulin		
3 316.60		- Rue Oscar Monay		
7 000.50		- Route de Mura	2 423.25	
45 301.35		- Promenade des Vignes		
5 441.45		- Route du Vieux Village	1 884.75	
137 525.05		- Route des Bernunes (Rawyr)	199 583.65	
35 000.00		- Chemin de la Quema	25 000.00	
	40 000	- Achat de machines et véhicules	53 500.00	
		- Rond point de la Croisée	18 985.10	
		- Soulte classement/déclassement routes		78 360.00
		621 PARKINGS ET PLACES DE STATIONNEMENT		
	30 000	Dépenses	2 217.55	
	30 000 -	Recettes		
		Investissements nets		2 217.55

Comptes 2018 Fr.	Budget 2019 Fr.		Comptes 2019 Charges Fr.	Revenus Fr.
		7		
		PROTECTION ET AMENAGEMENT ENVIRONNEMENT		
67 604.70	323 000	Dépenses	231 536.15	
9 000.00		Recettes		5 400.00
58 604.70 -	323 000 -	Investissements nets		226 136.15
		70		
		APPROVISIONNEMENT EN EAU POTABLE		
47 882.55	50 000	Dépenses	70 692.40	
5 000.00		Recettes		3 000.00
42 882.55 -	50 000 -	Investissements nets		67 692.40
		700		
		APPROVISIONNEMENT EN EAU POTABLE		
47 882.55	50 000	Dépenses	70 692.40	
5 000.00		Recettes		3 000.00
42 882.55 -	50 000 -	Investissements nets		67 692.40
47 882.55	50 000	50	70 692.40	
44 578.00	50 000	Investissements propres	70 692.40	
3 304.55		- Extension du réseau		
		- Nouvelle infrastructure pour l'approvisionnement en eau potable		
5 000.00		61		3 000.00
5 000.00		Contributions de tiers		3 000.00
		- Taxes de raccordement		
		71		
		ASSAINISSEMENT DES EAUX USEES		
	60 000	Dépenses		
4 000.00		Recettes		2 400.00
4 000.00 +	60 000 -	Investissements nets	2 400.00	
		710		
		ASSAINISSEMENT DES EAUX USEES		
	10 000	Dépenses		
4 000.00		Recettes		2 400.00
4 000.00 +	10 000 -	Investissements nets	2 400.00	
		50		
	10 000	Investissements propres		
	10 000	- Réseau d'égouts		

<u>Comptes 2018</u> Fr.	<u>Budget 2019</u> Fr.		<u>Comptes 2019</u>	
			<u>Charges</u> Fr.	<u>Revenus</u> Fr.
		710 ASSAINISSEMENT DES EAUX USEES		
4 000.00		61 Contributions de tiers		2 400.00
4 000.00		- Taxes de raccordement		2 400.00
		712 EVACUATION DES EAUX DE SURFACE		
	50 000	Dépenses		
	50 000 -	Recettes		
		Investissements nets		
	50 000	50 Investissements propres		
	50 000	- Assainissement de canalisations selon programme PGEE		
		72 TRAITEMENT DES DECHETS		
19 722.15	20 000	Dépenses	31 332.30	
19 722.15 -	20 000 -	Recettes		
		Investissements nets		31 332.30
		720 TRAITEMENT DES DECHETS		
19 722.15	20 000	Dépenses	31 332.30	
19 722.15 -	20 000 -	Recettes		
		Investissements nets		31 332.30
19 722.15	20 000	50 Investissements propres	31 332.30	
19 722.15	20 000	- Aménagement des places de ramassage	31 332.30	
		74 CIMETIERES, CREMATOIRES ET COLUMBARIUM		
	160 000	Dépenses	129 511.45	
	160 000 -	Recettes		
		Investissements nets		129 511.45

<u>Comptes 2018</u> Fr.	<u>Budget 2019</u> Fr.		<u>Comptes 2019</u>	
			<u>Charges</u> Fr.	<u>Revenus</u> Fr.
		740 CIMETIERES, CREMATOIRES ET COLUMBARIUM		
	160 000	Dépenses	129 511.45	
	160 000 -	Recettes		129 511.45
		Investissements nets		
	160 000	- Aménagement du cimetière	129 511.45	
		750 CORRECTION DES EAUX		
	3 000	Dépenses		
	3 000 -	Recettes		
		Investissements nets		
	3 000	56 Subventions accordées		
	3 000	- 3e correction du Rhône		
		79 AMENAGEMENT		
	30 000	Dépenses		
	30 000 -	Recettes		
		Investissements nets		
		790 AMENAGEMENT DU TERRITOIRE		
	30 000	Dépenses		
	30 000 -	Recettes		
		Investissements nets		
	30 000	- Aménagement nouvelle zone		

Comptes 2018 Fr.	Budget 2019 Fr.		Comptes 2019	
			Charges Fr.	Revenus Fr.
		8 ECONOMIE PUBLIQUE		
	10 000	Dépenses		1 078.90
552.95		Recettes		
552.95 +	10 000 -	Investissements nets	1 078.90	
		80 AGRICULTURE		
	10 000	Dépenses		1 078.90
552.95		Recettes		
552.95 +	10 000 -	Investissements nets	1 078.90	
		801 IRRIGATION		
	10 000	Dépenses		1 078.90
552.95		Recettes		
552.95 +	10 000 -	Investissements nets	1 078.90	
	10 000	50 Investissements propres		
	10 000	- Extension du réseau		
552.95		61 Contributions de tiers		1 078.90
552.95		- Taxes de raccordement		1 078.90



DÉTAIL DU BILAN

Commune de Veyras

RUE C.C. OLSOMMER 9
3968 VEYRAS

TELEPHONE : (027) 452 28 80
FAX : (027) 452 28 90
EMAIL : administration@veyras.ch
WEB : <http://www.veyras.ch>

**COMMUNE DE VEYRAS : BILANS RESUMES**

		2018	2019	Ecart
1	ACTIF	7'794'101.02	8'832'373.45	-1'038'272.43
	PATRIMOINE FINANCIER	3'698'101.02	4'682'719.66	-984'618.64
	PATRIMOINE ADMINISTRATIF	4'096'000.00	4'149'653.79	-53'653.79
2	PASSIF	-7'794'101.02	-8'832'373.45	1'038'272.43
	ENGAGEMENT	-1'217'940.11	-1'295'540.96	77'600.85
28	ENGAGEMENTS FINANCEMENTS SPECIAUX	-583'977.65	-583'977.65	
	FORTUNE	-5'992'183.26	-6'952'854.84	960'671.58
29	FORTUNE NETTE	-5'992'183.26	-6'952'854.84	960'671.58
290.00	Fortune au 1er janvier	-5'192'633.12	-5'992'183.26	799'550.14
	Résultat de l'exercice	-799'550.14	-960'671.58	161'121.44

Balance des comptes (détail)

Exercice 2019 Ecritures du 01.01.2019 au 31.12.2019
Comptes 1 à 290.00

Ecritures traitées
Engagés Toutes
Oui

Compte	Libellé	SàN	Débit	Crédit	Solde
1	<u>ACTIF</u>	7,794,101.02	29,684,664.48	28,646,392.05-	8,832,373.45
10	Disponibilités	2,186,387.17	10,778,588.98	9,826,530.14-	3,138,446.01
100	Caisses	1,163.65	48,897.30	47,955.30-	2,105.65
100.00	Caisses	1,163.65	48,897.30	47,955.30-	2,105.65
101	Comptes postaux	260,783.12	6,597,329.11	6,654,134.64-	203,977.59
101.00	Comptes postaux	260,783.12	6,597,329.11	6,654,134.64-	203,977.59
102	Banques	1,924,440.40	4,132,362.57	3,124,440.20-	2,932,362.77
102.00	Raiffeisen 21057.01	1,868,780.78	2,869,766.62	1,868,780.78-	2,869,766.62
102.01	BCVs K0100.61.61	53,916.90	61,007.35	53,916.90-	61,007.35
102.02	UBS SA 268-900200.B1J	1,742.52	1,588.60	1,742.52-	1,588.60
102.04	Raiffeisen 21057.46	0.20	0.00	0.00	0.20
102.05	Raiffeisen 752.722.591.3	0.00	1,200,000.00	1,200,000.00-	0.00
11	Avoirs	1,027,001.90	12,012,798.50	11,936,557.74-	1,103,242.66
112	Impôts à encaisser	984,989.90	11,415,617.55	11,364,926.44-	1,035,681.01
112.00	Contribuables - Débiteurs	4,278,687.70-	5,088,175.35	5,896,138.69-	5,086,651.04-
112.01	Provision sur recettes d'impôts	5,263,677.60	6,327,442.20	5,468,787.75-	6,122,332.05
115	Autres débiteurs	42,012.00	597,180.95	571,631.30-	67,561.65
115.00	Facturation - Débiteurs	42,012.00	567,760.05	542,081.00-	67,691.05
115.02	Retours - Débiteurs	0.00	29,420.90	29,550.30-	129.40-
12	Placements	200.00	5,130.00	5,130.00-	200.00
121	Actions et parts sociales	200.00	5,130.00	5,130.00-	200.00
121.12	Société de la Télécabine de Vercorin SA	0.00	2,100.00	2,100.00-	0.00
121.13	RM de Grimentz-Zinal SA	0.00	3,030.00	3,030.00-	0.00
121.14	Raiffeisen Miège - part sociale	200.00	0.00	0.00	200.00
13	Actifs transitoires	484,511.95	6,061,685.21	6,105,366.17-	440,830.99
139	Actifs transitoires	484,511.95	6,061,685.21	6,105,366.17-	440,830.99

Balance des comptes (détail)

Exercice 2019 Ecritures du 01.01.2019 au 31.12.2019
Comptes 1 à 290.00

Ecritures traitées
Engagés Toutes
Oui

Compte	Libellé	SàN	Débit	Crédit	Solde
1	<u>ACTIF</u>	7,794,101.02	29,684,664.48	28,646,392.05-	8,832,373.45
139.00	Actifs transitoires	484,511.95	451,905.99	498,493.60-	437,924.34
139.01	Attente encaissement BVR	0.00	5,558,366.90	5,573,580.25-	15,213.35-
139.04	Impôt anticipé à récupérer	0.00	51,412.32	33,292.32-	18,120.00
14	Investissements propres	3,823,000.00	816,410.54	714,310.54-	3,925,100.00
140	Terrains non bâtis	2,381,000.00	0.00	0.00	2,381,000.00
140.00	Terrains	2,381,000.00	0.00	0.00	2,381,000.00
141	Ouvrages de génie civil	1,128,000.00	456,611.15	488,611.15-	1,096,000.00
141.01	Routes et chemins secondaires	250,000.00	330,602.90	354,602.90-	226,000.00
141.03	Rond point de la Croisée	0.00	18,985.10	18,985.10-	0.00
141.04	Réservoir de Bedan	77,000.00	0.00	8,000.00-	69,000.00
141.05	Adduction d'eau	690,000.00	71,692.40	87,692.40-	674,000.00
141.07	Assainissement urbain	0.00	3,200.00	3,200.00-	0.00
141.08	Places et déchetterie	31,000.00	31,332.30	6,332.30-	56,000.00
141.10	Réseau d'irrigation	80,000.00	798.45	9,798.45-	71,000.00
143	Terrains bâtis	314,000.00	266,252.44	172,152.44-	408,100.00
143.00	Bâtiments administratifs	167,000.00	131,740.99	74,740.99-	224,000.00
143.04	Rénovation de l'école	147,000.00	0.00	73,000.00-	74,000.00
143.06	Musée Olsommer	0.00	5,000.00	5,000.00-	0.00
143.07	Eglise et chapelles	0.00	129,511.45	19,411.45-	110,100.00
146	Mobilier, machines, véhicules	0.00	93,546.95	53,546.95-	40,000.00
146.01	Mobilier et matériel	0.00	3,725.25	3,725.25-	0.00
146.04	Matériel scolaire	0.00	36,321.70	36,321.70-	0.00
146.06	Véhicule communal	0.00	53,500.00	13,500.00-	40,000.00
16	Subventions d'investissement	273,000.00	10,051.25	58,497.46-	224,553.79
161	Canton	273,000.00	10,051.25	58,497.46-	224,553.79
161.00	Institutions handicapés/sociales	273,000.00	10,051.25	58,497.46-	224,553.79

Balance des comptes (détail)

Exercice 2019 Ecritures du 01.01.2019 au 31.12.2019
Comptes 1 à 290.00

Ecritures traitées
Engagés Toutes
Oui

Compte	Libellé	SàN	Débit	Crédit	Solde
2	<u>PASSIF</u>	7,794,101.02-	14,924,781.05	15,002,381.90-	7,871,701.87-
20	Engagements courants	478,889.90-	4,632,000.71	4,645,355.75-	492,244.94-
200	Créanciers	478,889.90-	4,618,614.01	4,631,969.05-	492,244.94-
200.00	Créanciers	478,889.90-	4,341,491.81	4,354,846.85-	492,244.94-
200.02	AVS/AI	0.00	113,333.20	113,333.20-	0.00
200.03	LPP	0.00	111,627.25	111,627.25-	0.00
200.05	LAA	0.00	12,319.75	12,319.75-	0.00
200.07	Caisse maladie	0.00	11,153.85	11,153.85-	0.00
200.08	CIVAF	0.00	28,688.15	28,688.15-	0.00
209	Autres engagements courants	0.00	13,386.70	13,386.70-	0.00
209.00	TVA due Eau potable	0.00	3,099.20	3,099.20-	0.00
209.01	TVA due Déchets	0.00	10,287.50	10,287.50-	0.00
21	Dettes à court terme	0.00	9,977,579.42	9,977,579.42-	0.00
210	Banques	0.00	9,977,579.42	9,977,579.42-	0.00
210.00	Raiffeisen 21057.01	0.00	9,914,814.75	9,914,814.75-	0.00
210.01	Banque cantonale du Valais K0100.61.61	0.00	61,022.15	61,022.15-	0.00
210.02	UBS SA 268-900200.B1J	0.00	1,742.52	1,742.52-	0.00
24	Provisions	396,020.69-	0.00	49,844.16-	445,864.85-
240	Comptes de fonctionnement	124,850.69-	0.00	49,844.16-	174,694.85-
240.00	Provisions pour pertes sur débiteurs	124,850.69-	0.00	49,844.16-	174,694.85-
241	Compte des investissements	271,170.00-	0.00	0.00	271,170.00-
241.01	Rénovation biens de l'église catholique	271,170.00-	0.00	0.00	271,170.00-
25	Passifs transitoires	343,029.52-	315,200.92	329,602.57-	357,431.17-
259	Passifs transitoires	343,029.52-	315,200.92	329,602.57-	357,431.17-
259.01	Rejets BVR	0.00	15,030.10	15,030.10-	0.00
259.03	Provision catalogue musée Olsommer	15,430.00-	0.00	0.00	15,430.00-
259.05	Provision pour rénovation du rond-point	20,000.00-	0.00	0.00	20,000.00-

Balance des comptes (détail)

Exercice 2019 Ecritures du 01.01.2019 au 31.12.2019
Comptes 1 à 290.00

Ecritures traitées
Engagés Toutes
Oui

Compte	Libellé	SàN	Débit	Crédit	Solde
2	<u>PASSIF</u>	7,794,101.02-	14,924,781.05	15,002,381.90-	7,871,701.87-
259.10	Provisions administration générale	25,000.00-	0.00	0.00	25,000.00-
259.12	Provision enseignement et formation	0.00	17,571.30	17,571.30-	0.00
259.15	Provisions prévoyances sociales	185,420.02-	185,420.02	201,029.87-	201,029.87-
259.16	Provisions trafic	97,179.50-	97,179.50	95,971.30-	95,971.30-
28	Engag. envers les financements spéciaux	583,977.65-	0.00	0.00	583,977.65-
280.00	Abris PC attribués aux contributions de	583,977.65-	0.00	0.00	583,977.65-
29	Fortune nette	5,992,183.26-	0.00	0.00	5,992,183.26-
290	Fortune nette	5,992,183.26-	0.00	0.00	5,992,183.26-
290.00	Résultat de l'exercice - boni	5,992,183.26-	0.00	0.00	5,992,183.26-
Total		0.00	44,609,445.53	43,648,773.95-	960,671.58



RAPPORT SUCCINCT DES VÉRIFICATEURS DES COMPTES

Commune de Veyras

RUE C.C. OLSOMMER 9
3968 VEYRAS

TELEPHONE : (027) 452 28 80
FAX : (027) 452 28 90
EMAIL : administration@veyras.ch
WEB : <http://www.veyras.ch>

Rapport du réviseur sur les comptes annuels à l'assemblée primaire de la commune de Veyras

En notre qualité de réviseur selon les articles 83 à 86 de la Loi sur les communes du Canton du Valais du 5 février 2004 (ci-après LCo) et selon les articles 72 à 75 de l'Ordonnance sur la gestion financière des communes du 16 juin 2004 (ci-après OGFCo), nous avons effectué l'audit conformément au mandat qui nous a été confié des comptes annuels ci-joints de la commune de Veyras, comprenant le bilan, le compte administratif (compte de fonctionnement et compte des investissements) et l'annexe pour l'exercice arrêté au 31 décembre 2019.

Responsabilité du conseil communal

La responsabilité de l'établissement des comptes annuels, conformément aux prescriptions des articles 74 et ss de la LCo ainsi que de l'OGFCo incombe au conseil communal. Cette responsabilité comprend la conception, la mise en place et le maintien d'un système de contrôle interne relatif à l'établissement des comptes annuels afin que ceux-ci ne contiennent pas d'anomalies significatives, que celles-ci résultent de fraudes ou d'erreurs. En outre, le conseil communal est responsable de l'application de méthodes comptables appropriées ainsi que des estimations comptables adéquates.

Responsabilité du réviseur

Notre responsabilité consiste, sur la base de notre audit, à exprimer une opinion sur les comptes annuels. Nous avons effectué notre audit conformément aux prescriptions de la LCo et de l'OGFCo et à la recommandation d'audit suisse 60 *Audit et rapport de l'auditeur de comptes communaux*. Selon cette recommandation d'audit, nous devons respecter les règles d'éthique professionnelle ainsi que planifier et réaliser l'audit de façon à pouvoir constater avec une assurance raisonnable que les comptes annuels ne contiennent pas d'anomalies significatives.

Un audit inclut la mise en œuvre de procédures d'audit en vue de recueillir des éléments probants concernant les valeurs et les informations fournies dans les comptes annuels. Le choix des procédures d'audit relève du jugement de l'auditeur, de même que l'évaluation des risques que les comptes annuels puissent contenir des anomalies significatives, que celles-ci résultent de fraudes ou d'erreurs. Lors de l'évaluation de ces risques, l'auditeur prend en compte le système de contrôle interne relatif à l'établissement des comptes annuels pour définir les procédures d'audit adaptées aux circonstances, et non pas dans le but d'exprimer une opinion sur l'efficacité de celui-ci. Un audit comprend, en outre, une évaluation de l'adéquation des méthodes comptables appliquées, du caractère plausible des estimations comptables effectuées ainsi qu'une appréciation de la présentation des comptes annuels dans leur ensemble. Nous estimons que les éléments probants recueillis constituent une base suffisante et adéquate pour former notre opinion d'audit.

Opinion d'audit

Selon notre appréciation, les comptes annuels pour l'exercice arrêté au 31 décembre 2019 sont conformes aux prescriptions légales (LCo et OGFCo) et aux règlements y relatifs.



Rapport sur d'autres dispositions légales

Nous attestons que nous remplissons les exigences légales de qualification et d'indépendance conformément aux prescriptions de l'article 83 de la LCo et des articles 72 et 73 de l'OGFCo et qu'il n'existe aucun fait incompatible avec notre indépendance.

Dans le cadre de notre audit, nous relevons en outre que

- l'évaluation des participations et des autres éléments du patrimoine financier est appropriée ;
- le niveau des amortissements comptables est conforme aux dispositions de l'OGFCo ;
- l'endettement net de la commune municipale est nul et que, durant l'exercice, la fortune nette par habitant a augmenté par rapport à l'année précédente ;
- l'équilibre financier à terme paraît assuré pour 2020 ;
- selon notre appréciation, la Commune est en mesure de faire face à ses engagements ;
- l'entretien final avec le Conseil communal a eu lieu.

Nous recommandons d'approuver les comptes annuels qui vous sont soumis.

Fiduciaire FIDAG SA

Anne-Laure Rey
Experte-réviser agréée
Réviser responsable

Marc-André Ballestraz
Expert-réviser agréé

Sierre, le 12 mai 2020



ANNEXE AU BILAN

Commune de Veyras

RUE C.C. OLSOMMER 9
3968 VEYRAS

TELEPHONE : (027) 452 28 80
FAX : (027) 452 28 90
EMAIL : administration@veyras.ch
WEB : <http://www.veyras.ch>

**COMMUNE DE VEYRAS : ENGAGEMENTS HORS BILAN**

	2019	2018	Ecart
ENGAGEMENTS HORS BILAN	5'641'864.04	7'189'253.56	-1'547'389.52
UTO cautionnement solidaire des 44 communes de l'Association	5'246'031.04	6'763'038.56	-1'517'007.52
ASSOCIATION BEAULIEU, cautionnement simple	284'000.00	284'000.00	0.00
STEP Noës cautionnement solidaire des 10 communes de l'Association	0.00	0.00	0.00
CANAL9 cautionnement simple**	0.00	30'382.00	-30'382.00
PPE SIERRE-REGION-TECHNOART 3 - 1er étage Prêt LIM cautionnement simple*	111'833.00	111'833.00	0.00
AUTRES ELEMENTS	2'545.11	2'545.11	0.00
CREDIT SUISSE Garantie de loyer de la Pétanque de Muzot	2'545.11	2'545.11	0.00

* Cautionnement solidaire des 20 communes en 2009
de l'096'886

** Plus d'engagement

