



COMPTES 2016

Commune de Veyras

Commune de Veyras

RUE C.C. OLSOMMER 9
3968 VEYRAS

TELEPHONE : (027) 452 28 80
FAX : (027) 452 28 90
EMAIL : administration@veyras.ch
WEB : <http://www.veyras.ch>



TABLE DES MATIÈRES

I.	CONVOCATION ASSEMBLEE PRIMAIRE	1-3
II.	MESSAGE INTRODUCTIF	5-15
III.	APERÇU DES PRINCIPAUX ELEMENTS	17-36
IV.	TABLEAU DES AMORTISSEMENTS	39-43
V.	DETAIL DU COMPTE DE FONCTIONNEMENT	45-82
VI.	DETAIL DU COMPTE DES INVESTISSEMENTS	85-95
VII.	DETAIL DU BILAN	97-103
VIII.	RAPPORT SUCCINCT DES VERIFICATEURS	105-108
IX.	ANNEXE AU BILAN	111-113

Commune de Veyras
RUE C.C. OLSOMMER 9
3968 VEYRAS

TELEPHONE : (027) 452 28 80
FAX : (027) 452 28 90
EMAIL : administration@veyras.ch
WEB : <http://www.veyras.ch>



CONVOCATION ASSEMBLÉE PRIMAIRE

Commune de Veyras

RUE C.C. OLSOMMER 9
3968 VEYRAS

TELEPHONE : (027) 452 28 80

FAX : (027) 452 28 90

EMAIL : administration@veyras.ch

WEB : <http://www.veyras.ch>



COMMUNE DE VEYRAS

ASSEMBLEE PRIMAIRE

L'Assemblée primaire de la commune de Veyras est convoquée le

Lundi 19 juin 2017 à 20 heures

à la salle communale.

ORDRE DU JOUR

1. Ouverture de l'Assemblée
2. Procès-verbal de l'Assemblée primaire du 12 décembre 2016
3. Lecture des comptes 2016
4. Rapport de l'organe de contrôle et approbation des comptes 2016
5. Nomination de l'organe de contrôle
6. Approbation du règlement sur la gestion des déchets
7. Divers

Après cette séance officielle qui ne devrait pas durer plus d'une heure trente, nous vous proposons une discussion libre, hors protocole, afin d'échanger sur des sujets communaux qui vous tiennent à cœur.

Les comptes 2016, le procès-verbal de la dernière Assemblée primaire ainsi que le règlement sur la gestion des déchets peuvent être consultés sur notre site Internet www.veyras.ch ou au bureau communal durant les heures d'ouverture.

L'ADMINISTRATION COMMUNALE



MESSAGE INTRODUCTIF

Commune de Veyras

RUE C.C. OLSOMMER 9
3968 VEYRAS

TELEPHONE : (027) 452 28 80
FAX : (027) 452 28 90
EMAIL : administration@veyras.ch
WEB : <http://www.veyras.ch>

Mesdames, Messieurs,

Chères concitoyennes, chers concitoyens,

Conformément à l'article 7 al. 1 de la Loi sur les communes du 5 février 2004, le conseil communal vous présente les comptes de la commune pour l'année 2016.

Aperçu général

Aperçu du compte administratif		Compte 2015	Budget 2016	Compte 2016
Compte de fonctionnement				
Résultat avant amortissements comptables				
Charges financières	- fr.	4'383'282.93	4'394'425.00	4'438'075.51
Revenus financiers	+ fr.	5'940'228.06	5'574'050.00	5'678'755.74
Marge d'autofinancement (négative)	= fr.	-	-	-
Marge d'autofinancement	= fr.	1'556'945.13	1'179'625.00	1'240'680.23
Résultat après amortissements comptables				
Marge d'autofinancement (négative)	- fr.	-	-	-
Marge d'autofinancement	+ fr.	1'556'945.13	1'179'625.00	1'240'680.23
Amortissements ordinaires	- fr.	1'242'854.15	1'041'600.00	1'007'282.25
Amortissements complémentaires	- fr.	-	-	-
Amortissement du découvert au bilan	- fr.	-	-	-
Excédent de charges	= fr.	-	-	-
Excédent de revenus	= fr.	314'090.98	138'025.00	233'397.98
Compte des investissements				
Dépenses	+ fr.	2'546'200.40	1'488'000.00	1'135'245.00
Recettes	- fr.	9'546.25	-	21'762.75
Investissements nets	= fr.	2'536'654.15	1'488'000.00	1'113'482.25
Investissements nets (négatifs)	= fr.	-	-	-
Financement				
Marge d'autofinancement (négative)	- fr.	-	-	-
Marge d'autofinancement	+ fr.	1'556'945.13	1'179'625.00	1'240'680.23
Investissements nets	- fr.	2'536'654.15	1'488'000.00	1'113'482.25
Investissements nets (négatifs)	+ fr.	-	-	-
Insuffisance de financement	= fr.	979'709.02	308'375.00	-
Excédent de financement	= fr.	-	-	127'197.98

Remarques préliminaires

Dans sa volonté de présenter la situation financière de la commune de manière claire et transparente, l'administration communale publie la présente brochure qui fournit le détail des comptes de l'exercice sous examen.

La comparaison avec les comptes 2015 et l'écart au budget 2016 font ressortir les principales évolutions qui caractérisent l'exercice présenté. La présentation des comptes respecte les dispositions de la loi sur les communes du 5 février 2004 et de l'ordonnance sur la gestion financière des communes du 16 juin 2004.

Considérations générales

Les comptes communaux de l'année 2016 présentent un résultat satisfaisant et dégagent un excédent de financement de CHF 127'197.98.

Grâce à la bonne tenue des entrées fiscales, le résultat des comptes de fonctionnement laisse apparaître une marge d'autofinancement confortable de CHF 1'240'680.23.

Les dépenses sont contenues dans un volume bien maîtrisé de CHF 4'438'075.51, malgré quelques variations pour certains postes, notamment les participations financières versées à et par l'Etat du Valais.

Les investissements nets s'élèvent à CHF 1'113'482.25.

Principales caractéristiques des comptes 2016

Par rapport au budget 2016, les variations importantes de certains postes, et par conséquent de la marge d'autofinancement, s'expliquent en partie de la manière suivante :

Compte de fonctionnement

Dicastère	Commentaires	Ecart au budget 2016
Administration générale	augmentation des charges suite à une étude en vue de la fusion des communes de Miège, Venthône et Veyras et pour l'implantation d'un centre commercial	20'516
Enseignement et formation	augmentation de la contribution pour les élèves de l'école enfantine et de l'école primaire	77'170
	augmentation de la contribution pour les élèves du cycle d'orientation	25'597
Culture, loisirs et culte	augmentation de notre participation à la paroisse catholique suite à l'enregistrement d'une provision importante, dans l'attente du décompte définitif du Conseil de gestion des paroisses de Sierre et pour la création d'un fond de rénovation du bâtiment de l'Eglise	97'491
Santé	augmentation de la prise en charge des frais dentaires scolaires	12'975
Prévoyance sociale	diminution des charges de prévoyance sociale	17'773
	augmentation suite à une participation à la réaffectation de la clinique Ste-Claire	78'239
	diminution de notre participation aux EMS	21'303
Trafic	diminution de notre participation à la correction des routes cantonales	40'107
	diminution des frais d'éclairage public	17'663
Protection, aménagement, environnement	augmentation des taxes annuelles suite à la modification de l'avenant au règlement général concernant la fourniture et l'évacuation de l'eau	25'889

Dicastère	Commentaires	Ecart
Protection, aménagement, environnement	diminution de la participation de la commune à l'exploitation de la STEP	21'479
	augmentation des taxes annuelles pour le traitement des déchets	16'443
	diminution de la participation de la commune à l'usine d'incinération	23'708
	augmentation des frais d'entretien des bisses et de la Signèse	14'238
	augmentation des frais d'entretien des jardins d'enfants notamment pour l'étang	12'967
Economie publique	diminution des demandes de subvention énergie	15'500
Finances et impôts	diminution de charges grâce à la budgétisation toujours prudente du poste pertes sur débiteurs	115'470
	bonne tenue des recettes fiscales malgré la stabilisation du nombre de contribuables	
	diminution des impôts prélevés à la source	18'012
	augmentation des impôts sur les gains immobiliers	68'702
	augmentation des impôts sur les successions et donations, mais est en deçà du résultat 2015	44'243

Compte des investissements

Avec un volume d'investissement de CHF 1'113'482.25, le conseil communal suit une politique fixée dans le plan financier de la période législative.

Pour l'heure, l'effort principal et les objectifs à terme ont été portés sur la rénovation de la salle de gymnastique, le trafic et l'assainissement routier et urbain d'importance, les partenariats commerciaux ainsi que l'amélioration des infrastructures pour l'approvisionnement en eau potable.

Durant l'exercice 2016, les principaux investissements suivants ont été réalisés :

Dicastère	Commentaires	Montant
Administration générale	Changement de la centrale téléphonique	17'000.00
Sécurité publique	Achat matériel pompier	884.25
Enseignement et formation	Assainissement des bâtiments publics	86'814.80
	Achat matériel scolaire et installation technique et mobilier	13'728.00
Culture, loisirs et culte	Participation à la rénovation du stand de tir du Beulet	12'160.00
	Participation à la rénovation de la Cabane du Ski-Club	30'000.00
Prévoyance sociale	Institutions handicapés / sociales	8'378.75
Trafic	Route de Montana	9'076.70
	Avenue St-François	90'745.10
	Route du Vieux Village	199'539.00
	Sentier de Rayola	5'962.70
	Sentier du Stand	9'454.80
	Route des Bernunes	100'241.35
Protection et aménagement environnement	Aménagements sportifs et jardins publics	83'429.20
	Modernisation de la télégestion	20'367.55
	Nouvelle infrastructure pour l'approvisionnement en eau potable	414'618.60
	Taxe de raccordement eau potable	10'300.00
	Taxe de raccordement eaux usées	8'600.00
Economie publique	Extension du réseau d'irrigation	32'844.20
	Taxe de raccordement irrigation	2'862.75
TOTAL		1'113'482.25

Quelques commentaires sur les comptes autofinancés

Les comptes autofinancés relatifs à l'eau, aux égouts, aux déchets et à l'irrigation n'atteignent pas l'équilibre financier demandé par le canton. L'évolution de ces comptes s'établit ainsi :

Dicastère	Compte 2015	Budget 2016	Compte 2016
Eau	-76'589.50	-67'000.00	-60'738.50
Egouts	3'436.25	-36'000.00	19'512.50
Enlèvement des déchets	-30'536.70	-59'000.00	-25'728.45
Irrigation	-28'766.15	-34'000.00	-31'616.05
Total	-72'093.05	-111'000.00	-37'278.70

On constate une variation des charges par rapport aux comptes 2015 qui s'explique notamment par la diminution des frais d'exploitation de la STEP.

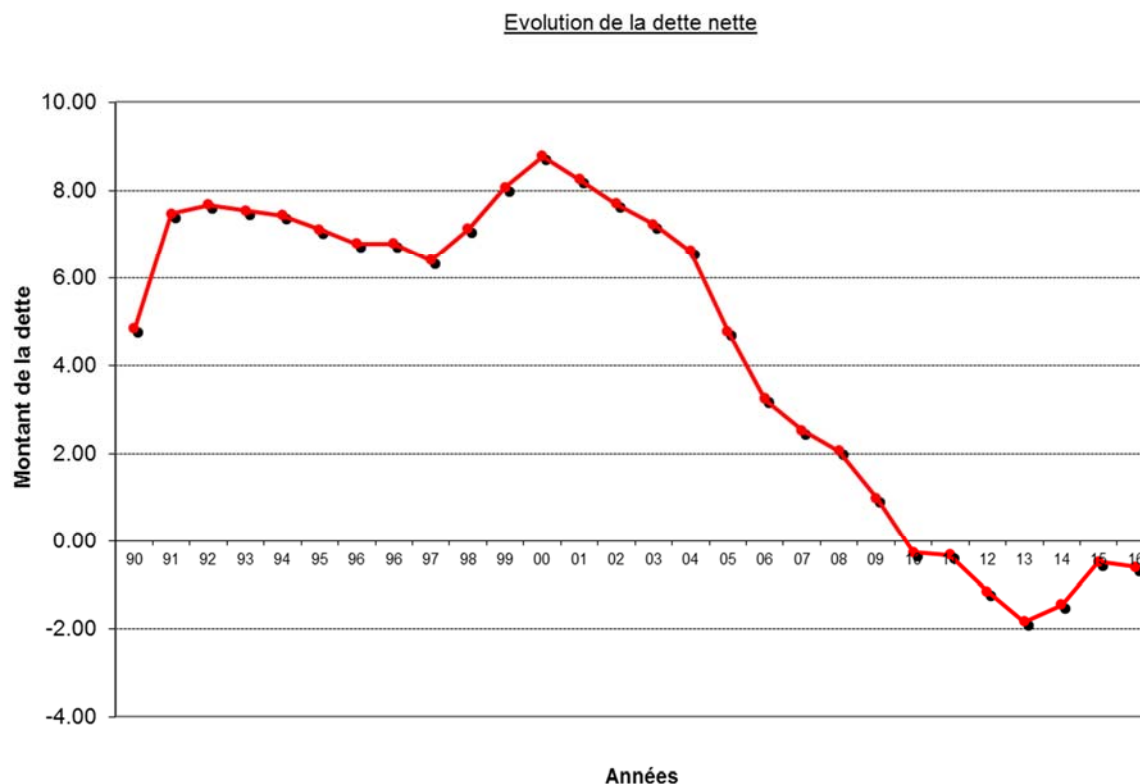
Intérêts bancaires

Intérêts passifs	Montant
Année 2016	0.00
Année 2015	0.00
Année 2014	0.00
Année 2013	0.00
Année 2012	0.00
Année 2011	27'273.20
Année 2010	38'011.15
Année 2009	75'558.50
Année 2008	89'738.80
Année 2007	137'304.80
Année 2006	180'493.85
Année 2005	223'588.90
Année 2004	233'526.65
Année 2003	264'479.05
Année 2002	275'113.80
Année 2001	357'925.90
Année 2000	407'553.30

Endettement

Le graphique ci-dessous présente l'évolution de la dette nette de la commune au 31 décembre de chaque année. A partir de 2003, le calcul a été effectué sur la base des comptes indicateurs de l'Etat du Valais.

La dette a été complètement absorbée en 2010 déjà et fait place à une fortune nette de CHF 331 par habitant. Cette fortune de CHF 600'624.19 au 31.12.2016 est en légère augmentation par rapport à l'année 2015 du fait, principalement, de la fin des travaux de rénovation de la salle de gymnastique.



Analyse du résultat et des indicateurs financiers

Les résultats présentés correspondent à l'engagement pris par le conseil communal de maintenir une situation financière saine tout en conservant les infrastructures dans un état satisfaisant.

Durant la période législative 1997-2000, de très importants investissements ont été réalisés. Ils ont porté la dette au 31.12.2000 à CHF 8'787'675.00.

Durant la période 2001-2004, les amortissements financiers se sont élevés à CHF 2'343'297.01 ; durant la période suivante, ils ont atteint CHF 965'802.17. Enfin, la dette s'est éteinte en 2010 pour laisser place à une fortune croissante.

Dès 2013, l'évolution de la situation se présente comme suit :

	Comptes				Total
	2013	2014	2015	2016	Période
Marge d'autofinancement	1'669'824.64	1'364'997.36	1'556'945.13	1'240'680.23	5'832'447.36
Investissements nets	978'826.10	1'749'555.77	2'536'654.15	1'113'482.25	6'378'518.27
Excédent de financement	690'998.54	-384'558.41	-979'709.02	127'197.98	-546'070.91
Rapport entre la marge d'autofinancement et l'excédent de financement	41.38%	-28.17%	-62.93%	10.25%	-9.36%

L'aperçu des indicateurs financiers présente les résultats suivants :

Aperçu des indicateurs financier

1. Degré d'autofinancement (I1)	2015	2016	Moyenne
(Autofinancement en pour cent de l'investissement net)	61.4%	111.4%	76.6%

Valeurs indicatives

$I1 \geq 100\%$	5 - très bien
$80\% \leq I1 < 100\%$	4 - bien
$60\% \leq I1 < 80\%$	3 - satisfaisant (à court terme)
$0\% \leq I1 < 60\%$	2 - insuffisant
$I1 < 0\%$	1 - très mauvais

NB : Si les investissements nets sont négatifs (recettes d'investissements supérieures aux dépenses d'investissements), le ratio n'a pas de valeur indicative et c'est pourquoi il n'est pas pris en compte dans le calcul de la moyenne.

2. Capacité d'autofinancement (I2)	2015	2016	Moyenne
(Autofinancement en pour cent des revenus financiers)	26.2%	21.8%	24.1%

Valeurs indicatives

$I2 \geq 20\%$	5 - très bien
$15\% \leq I2 < 20\%$	4 - bien
$8\% \leq I2 < 15\%$	3 - satisfaisant
$0\% \leq I2 < 8\%$	2 - insuffisant
$I2 < 0\%$	1 - très mauvais

3. Taux des amortissements ordinaires (I3)	2015	2016	Moyenne
(Amortissements ordinaires en % du PA à amortir)	23.2%	19.3%	21.3%

Valeurs indicatives

$I3 \geq 10\%$	5 - amort. suffisants
$8\% \leq I3 < 10\%$	4 - amort. moyens (à court terme)
$5\% \leq I3 < 8\%$	3 - amort. faibles
$2\% \leq I3 < 5\%$	2 - amort. insuffisants
$I3 < 2\%$	1 - amort. nettement insuffisants

3.2 Taux global des amortissements	2015	2016	Moyenne
(Amort. + solde compte fonct. en % du PA à amortir + découvert)	29.1%	23.7%	26.4%

4. Endettement net par habitant (I4)	2015	2016	Moyenne
(Dette brute moins PF réalisable par habitant)	-265	-331	-298

Valeurs indicatives

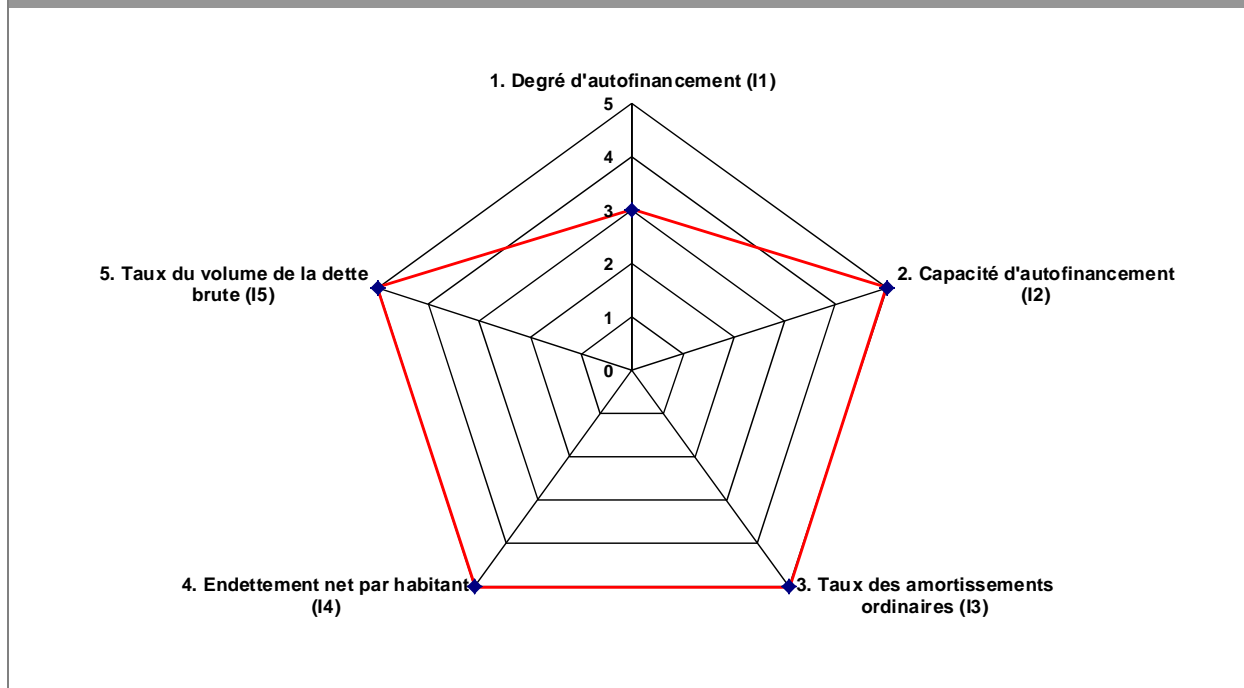
$I4 < 3'000$	5 - endettement faible
$3'000 \leq I4 < 5'000$	4 - endettement mesuré
$5'000 \leq I4 < 7'000$	3 - endettement important
$7'000 \leq I4 < 9'000$	2 - endettement très important
$I4 \geq 9'000$	1 - endettement excessif

5. Taux du volume de la dette brute (I5)	2015	2016	Moyenne
(Dette brute en % des revenus financiers)	39.1%	22.5%	31.0%

Valeurs indicatives

$I5 < 150\%$	5 - très bien
$150\% \leq I5 < 200\%$	4 - bien
$200\% \leq I5 < 250\%$	3 - satisfaisant
$250\% \leq I5 < 300\%$	2 - insuffisant
$I5 \geq 300\%$	1 - mauvais

Graphique des indicateurs - moyenne des années 2015 et 2016



*notation : 5 très bien - 4 bien - 3 satisfaisant - 2 insuffisant - 1 mauvais

Le respect des mesures préconisées dans les différents plans financiers a permis de procéder au remboursement des dettes.

Ces indicateurs mettent en évidence la parfaite santé des finances communales.

Crédits d'engagements

L'article 30, al. 2, litt. d, Ofinco du 16 juin 2004, autorise le conseil communal à procéder, pour l'objectif visé, à des engagements financiers jusqu'au montant fixé.

Aucun crédit d'engagement n'est à signaler pour l'exercice 2016.

Compte	Libellé	Décision Assemblée primaire	Crédit initial	Crédit utilisé au		Crédit disponible
				01.01.2016	31.12.2016	
néant						

Crédits complémentaires

Conformément à l'article 30, al. 2, litt. e, Ofinco du 16 juin 2004, le compte annuel des communes municipales doit contenir un tableau des crédits complémentaires. Il se présente comme suit :

Compte	Libellé	Budget 2016	Crédit complémentaire	Compte 2016
néant				

Activation de dépense d'investissement

Conformément à l'article 45, al. 3 Ofinco du 16 juin 2004, les dépenses d'investissement inférieures à un montant fixé par le conseil municipal ne sont pas activées. Le conseil communal, en séance du 28 février 2006, n'a pas souhaité poser de limites d'activation des investissements.

Politique d'amortissement

Conformément à l'article 51 al. 2 Ofinco du 16 juin 2004, le conseil municipal peut fixer un taux d'amortissement plus élevé que celui prescrit à l'alinéa 1 à condition que celui-ci soit appliqué pour une durée minimum de quatre ans. En date du 28 février 2006, le conseil communal a décidé de ne pas suivre de politique d'amortissement.

Considérations finales

Les résultats des comptes 2016 et notamment la marge d'autofinancement permettent d'envisager sereinement l'avenir des finances. Cette évolution favorable conforte le conseil communal dans les options retenues, la nécessité de poursuivre les investissements afin de maintenir la qualité des services et infrastructures.

Le conseil réaffirme sa volonté de maintenir une gestion équilibrée des moyens à disposition, en privilégiant les principes de subsidiarité, d'équité et de proportionnalité.

Fort de la confiance et du soutien de l'ensemble de la population, le conseil communal s'engage résolument pour le développement harmonieux de la commune et la promotion de la qualité de vie à Veyras.

Veyras, le 17 avril 2017

ADMINISTRATION COMMUNALE

Le Président
Stéphane Ganzer

Le Secrétaire
Gilbert Carron





APERÇU DES PRINCIPAUX ÉLÉMENTS DU COMPTE ANNUEL

Commune de Veyras

RUE C.C. OLSOMMER 9
3968 VEYRAS

TELEPHONE : (027) 452 28 80
FAX : (027) 452 28 90
EMAIL : administration@veyras.ch
WEB : <http://www.veyras.ch>

Aperçu du compte annuel

	Compte 2015		Budget 2016		Compte 2016	
	Charges	Revenus	Charges	Revenus	Charges	Revenus
Compte de fonctionnement						
Total des charges (amortissements inclus)	5'626'137.08		5'436'025.00		5'445'357.76	
Total des revenus		5'940'228.06		5'574'050.00		5'678'755.74
Excédent de revenus	314'090.98		138'025.00		233'397.98	
Excédent de charges		-		-		-
Total	5'940'228.06	5'940'228.06	5'574'050.00	5'574'050.00	5'678'755.74	5'678'755.74
Compte des investissements						
	Dépenses	Recettes	Dépenses	Recettes	Dépenses	Recettes
Total des dépenses reportées au bilan	2'546'200.40		1'488'000.00		1'135'245.00	
Total des recettes reportées au bilan		9'546.25		-		21'762.75
Investissements nets 3)		2'536'654.15		1'488'000.00		1'113'482.25
Total	2'546'200.40	2'546'200.40	1'488'000.00	1'488'000.00	1'135'245.00	1'135'245.00
Financement						
Report des investissements nets	2'536'654.15		1'488'000.00		1'113'482.25	
Report des amortissements ordinaires du patrimoine administratif		1'242'854.15		1'041'600.00		1'007'282.25
Report des amortissements complémentaires du patrimoine administratif		-		-		-
Report des amortissements du découvert du bilan		-		-		-
Excédent de revenus du compte de fonctionnement		314'090.98		138'025.00		233'397.98
Excédent de charges du compte de fonctionnement	-		-		-	
Excédent de financement	-		-		127'197.98	
Insuffisance de financement		979'709.02		308'375.00		-
Total	2'536'654.15	2'536'654.15	1'488'000.00	1'488'000.00	1'240'680.23	1'240'680.23
Modification du capital						
Report de l'excédent de financement		-		-		127'197.98
Report de l'insuffisance de financement	979'709.02		308'375.00		-	
Report des dépenses d'investissement au bilan		2'546'200.40		1'488'000.00		1'135'245.00
Report des recettes d'investissement au bilan	9'546.25		-		21'762.75	
Report des amortissements au bilan	1'242'854.15		1'041'600.00		1'007'282.25	
Augmentation de la fortune nette	314'090.98		138'025.00		233'397.98	
Diminution de la fortune nette		-		-		-
Total	2'546'200.40	2'546'200.40	1'488'000.00	1'488'000.00	1'262'442.98	1'262'442.98

3) Remarque: si négatif = excédent de recettes du compte des investissements

Aperçu du bilan et du financement

Etat 31.12.2015

Etat 31.12.2016

Provenance des fonds

Emploi de fonds

(diminution des actifs,
augmentation des passifs)

(augmentation des actifs,
diminution des passifs)

1	Actif	6'907'838.72	6'096'897.32		
	Patrimoine financier	2'796'038.72	1'878'897.32		
10	Disponibilités	2'228'984.92	1'208'290.58	1'020'694.34	-
11	Avoirs	448'803.25	629'022.92	-	180'219.67
12	Placements	200.00	200.00	-	-
13	Actifs transitoires	118'050.55	41'383.82	76'666.73	-
	Patrimoine administratif	4'111'800.00	4'218'000.00		
14	Investissements propres	4'111'800.00	4'218'000.00		
15	Prêts et participations permanentes	-	-		
16	Subventions d'investissement	-	-		
17	Autres dépenses activables	-	-		
	Financements spéciaux	-	-		
18	Avances aux financements spéciaux	-	-	-	-
	Découvert	-	-		
19	Découvert du bilan	-	-		
2	Passif	6'907'838.72	6'096'897.32		
	Engagement	2'322'612.51	1'278'273.13		
20	Engagements courants	523'981.00	446'659.15	-	77'321.85
21	Dettes à court terme	-	-	-	-
22	Dettes à moyen et à long terme	-	-	-	-
23	Engagements envers des entités particulières	-	-	-	-
24	Provisions	413'327.60	356'705.85	-	56'621.75
25	Passifs transitoires	1'385'303.91	474'908.13	-	910'395.78
	Financements spéciaux	583'977.65	583'977.65		
28	Engagements envers les financements spéciaux	583'977.65	583'977.65	-	-
	Fortune	4'001'248.56	4'234'646.54		
29	Fortune nette	4'001'248.56	4'234'646.54		
				Excédent de financement du compte administratif	127'197.98
				Insuffisance de financement du compte administratif	-
					1'224'559.05
					1'224'559.05

Compte de fonctionnement selon les tâches

Compte 2015

Budget 2016

Compte 2016

	Compte 2015		Budget 2016		Compte 2016	
	Charges	Revenus	Charges	Revenus	Charges	Revenus
0 Administration générale	614'083.45	14'013.00	648'900.00	9'750.00	686'669.63	12'442.00
1 Sécurité publique	345'389.15	74'794.90	355'750.00	71'500.00	342'175.00	74'492.30
2 Enseignement et formation	2'192'563.80	27'049.10	1'866'900.00	25'000.00	1'882'836.05	26'604.30
3 Culture, loisirs et culte	371'113.28	5'988.80	318'000.00	5'500.00	436'568.75	5'988.80
4 Santé	135'796.65	-	129'100.00	-	135'951.83	-
5 Prévoyance sociale	478'432.24	6'697.30	467'300.00	6'000.00	524'247.49	6'788.55
6 Trafic	752'565.20	-	678'000.00	-	687'717.55	-
7 Protection et aménagement de l'environnement, yc eau, égouts, déchets	611'068.39	444'574.85	741'100.00	430'500.00	634'395.30	467'766.75
8 Economie publique, yc services industriels	65'396.00	17'263.75	77'975.00	16'000.00	64'164.11	17'640.65
9 Finances et impôts	59'728.92	5'349'846.36	153'000.00	5'009'800.00	50'632.05	5'067'032.39
Total des charges et des revenus	5'626'137.08	5'940'228.06	5'436'025.00	5'574'050.00	5'445'357.76	5'678'755.74
Excédent de charges		-		-		-
Excédent de revenus	314'090.98		138'025.00		233'397.98	

Compte de fonctionnement selon les natures

Compte 2015

Budget 2016

Compte 2016

	Compte 2015		Budget 2016		Compte 2016	
	Charges	Revenus	Charges	Revenus	Charges	Revenus
30 Charges de personnel	1'026'813.90		1'022'875.00		1'006'888.95	
31 Biens, services et marchandises	861'979.56		921'650.00		765'158.83	
32 Intérêts passifs	31'438.00		20'000.00		28'848.75	
33 Amortissements	1'242'854.15		1'041'600.00		1'036'282.25	
34 Parts à des contributions sans affectation	62'102.45		55'000.00		66'756.50	
35 Dédommagements versés à des collectivités publiques	696'732.35		745'800.00		694'132.51	
36 Subventions accordées	1'704'216.67		1'629'100.00		1'847'289.97	
37 Subventions redistribuées	-		-		-	
38 Attributions aux financements spéciaux	-		-		-	
39 Imputations internes	-		-		-	
40 Impôts		5'140'502.26		4'851'000.00		4'926'850.22
41 Patentes et concessions		588.00		500.00		253.95
42 Revenus des biens		152'823.75		161'050.00		137'764.77
43 Contributions		494'830.25		484'000.00		529'210.05
44 Parts à des recettes et contributions sans affectation		81'459.15		15'500.00		14'692.20
45 Restitutions de collectivités publiques		41'090.80		38'000.00		43'568.25
46 Subventions		28'933.85		24'000.00		26'416.30
47 Subventions à redistribuer		-		-		-
48 Prélèvements sur les financements spéciaux		-		-		-
49 Imputations internes		-		-		-
Total des charges et des revenus	5'626'137.08	5'940'228.06	5'436'025.00	5'574'050.00	5'445'357.76	5'678'755.74
Excédent de charges		-		-		-
Excédent de revenus	314'090.98		138'025.00		233'397.98	

Compte des investissements selon les tâches

Compte 2015

Budget 2016

Compte 2016

	Compte 2015		Budget 2016		Compte 2016	
	Dépenses	Recettes	Dépenses	Recettes	Dépenses	Recettes
0 Administration générale	-	-	14'000.00	-	17'000.00	-
1 Sécurité publique	432.20	-	5'000.00	-	884.25	-
2 Enseignement et formation	1'792'788.20	-	160'000.00	-	100'542.80	-
3 Culture, loisirs et culte	-	-	75'000.00	-	42'160.00	-
4 Santé	-	-	-	-	-	-
5 Prévoyance sociale	9'441.00	-	9'000.00	-	8'378.75	-
6 Trafic	416'667.20	-	545'000.00	-	498'448.85	-
7 Protection et aménagement de l'environnement, yc eau, égouts, déchets	326'871.80	9'000.00	670'000.00	-	434'986.15	18'900.00
8 Economie publique, yc services industriels	-	546.25	10'000.00	-	32'844.20	2'862.75
9 Finances et impôts	-	-	-	-	-	-
Total des dépenses et des recettes	2'546'200.40	9'546.25	1'488'000.00	-	1'135'245.00	21'762.75
Excédent de dépenses		2'536'654.15		1'488'000.00		1'113'482.25
Excédent de recettes	-		-		-	

Compte des investissements selon les natures

Compte 2015

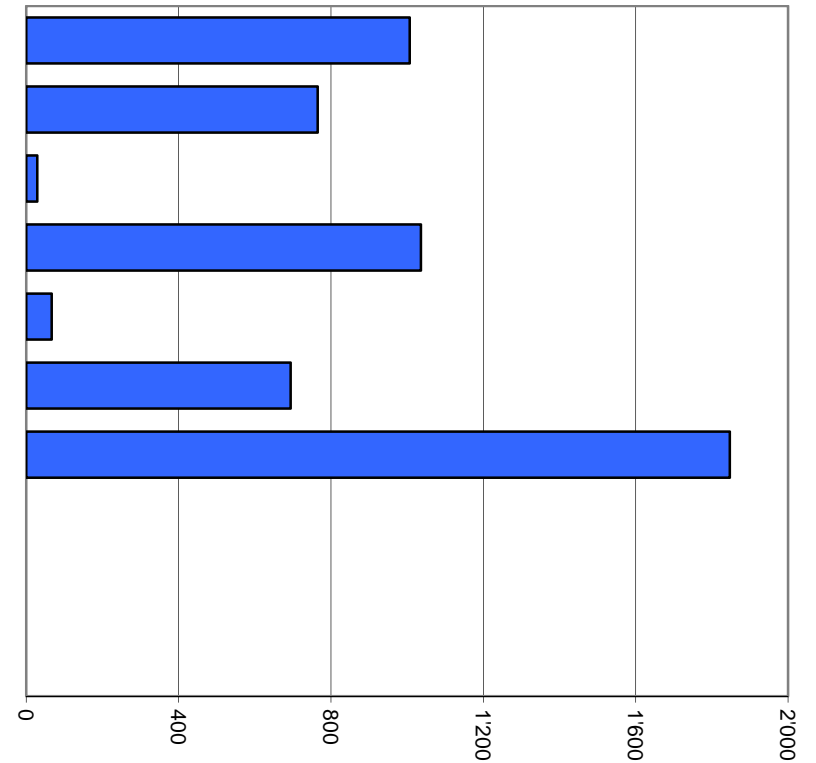
Budget 2016

Compte 2016

	Compte 2015		Budget 2016		Compte 2016	
	Dépenses	Recettes	Dépenses	Recettes	Dépenses	Recettes
50 Investissements propres	2'536'759.40		1'479'000.00		1'126'866.25	
52 Prêts et participations permanentes	-		-		-	
56 Subventions accordées	9'441.00		9'000.00		8'378.75	
57 Subventions redistribuées	-		-		-	
58 Autres dépenses activables	-		-		-	
60 Transferts au patrimoine financier		-		-		-
61 Contributions de tiers		9'546.25		-		21'762.75
62 Remboursement de prêts et participations permanentes		-		-		-
63 Facturation à des tiers		-		-		-
64 Remboursement de subventions acquises		-		-		-
66 Subventions acquises		-		-		-
67 Subventions à redistribuer		-		-		-
Total des dépenses et des recettes	2'546'200.40	9'546.25	1'488'000.00	-	1'135'245.00	21'762.75
Excédent de dépenses		2'536'654.15		1'488'000.00		1'113'482.25
Excédent de recettes	-		-		-	

Comptes de fonctionnement selon les natures, charges

30 Charges de personnel	18.5%	1'006'889
31 Biens, services et marchandises	14.1%	765'159
32 Intérêts passifs	0.5%	28'849
33 Amortissements	19.0%	1'036'282
34 Parts à des contributions sans affectation	1.2%	66'757
35 Dédommagements versés à des collectivités publiques	12.7%	694'133
36 Subventions accordées	33.9%	1'847'290
37 Subventions redistribuées	0.0%	0
38 Attributions aux financements spéciaux	0.0%	0
39 Imputations internes	0.0%	0
Total		5'445'358



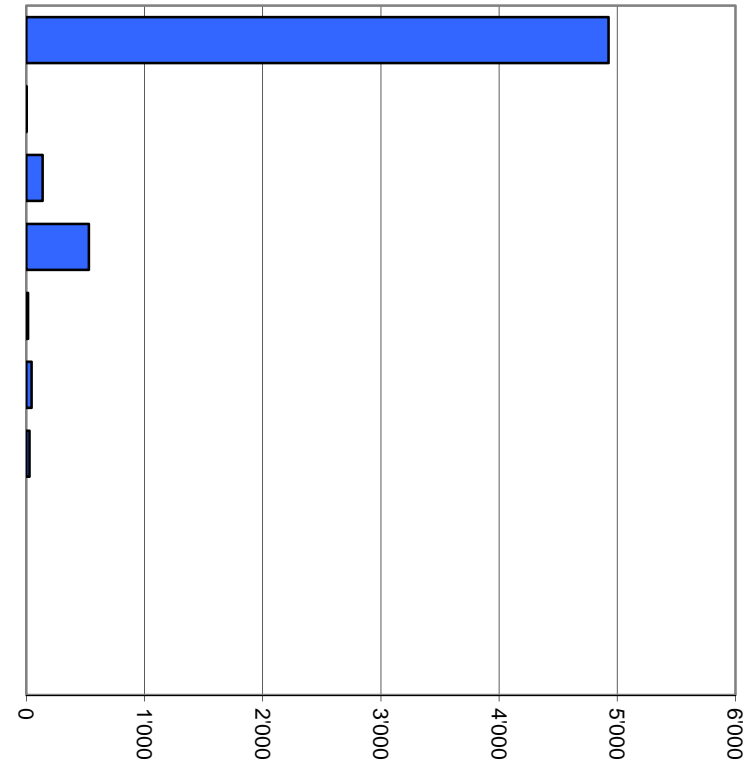
Milliers

Comptes de fonctionnement selon les natures, revenus

40 Impôts	86.8%	4'926'850
41 Patentes et concessions	0.0%	254
42 Revenus des biens	2.4%	137'765
43 Contributions	9.3%	529'210
44 Parts à des recettes et contributions sans affectation	0.3%	14'692
45 Restitutions de collectivités publiques	0.8%	43'568
46 Subventions	0.5%	26'416
47 Subventions à redistribuer	0.0%	0
48 Prélèvements sur les financements spéciaux	0.0%	0
49 Imputations internes	0.0%	0

Total

5'678'756



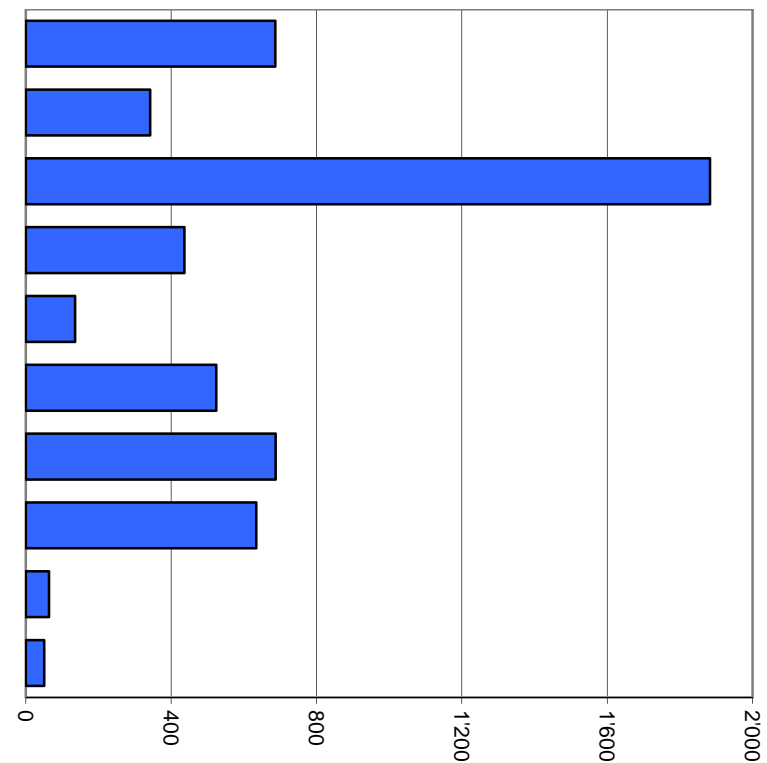
Milliers

Comptes de fonctionnement selon les tâches, charges

0	Administration générale	12.6%	686'670
1	Sécurité publique	6.3%	342'175
2	Enseignement et formation	34.6%	1'882'836
3	Culture, loisirs et culte	8.0%	436'569
4	Santé	2.5%	135'952
5	Prévoyance sociale	9.6%	524'247
6	Trafic	12.6%	687'718
7	Protection et aménagement de l'environnement, yc eau, égouts, déchets	11.7%	634'395
8	Economie publique, yc services industriels	1.2%	64'164
9	Finances et impôts	0.9%	50'632

Total

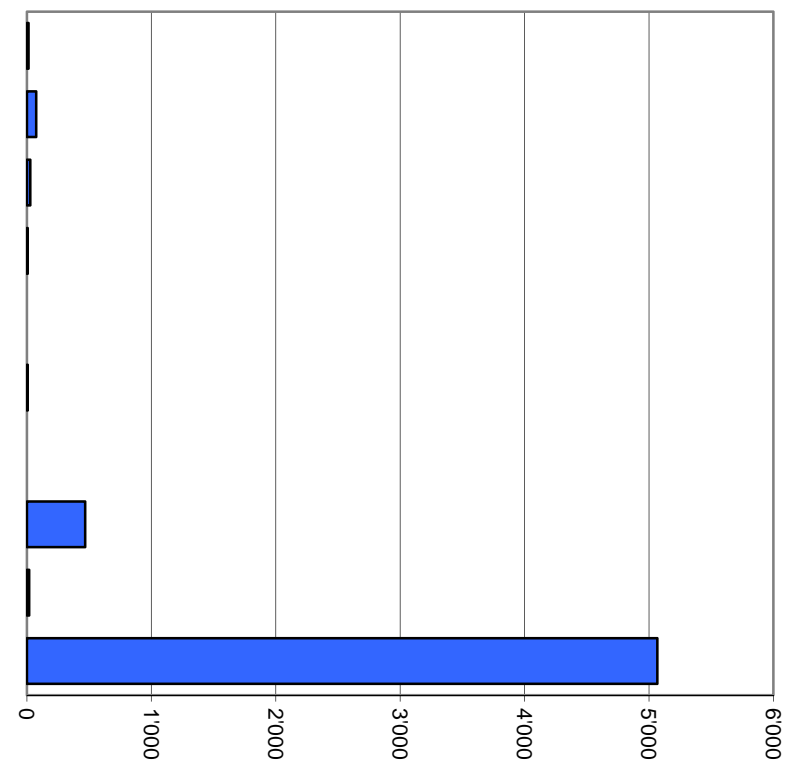
5'445'358



Milliers

Comptes de fonctionnement selon les tâches, revenus

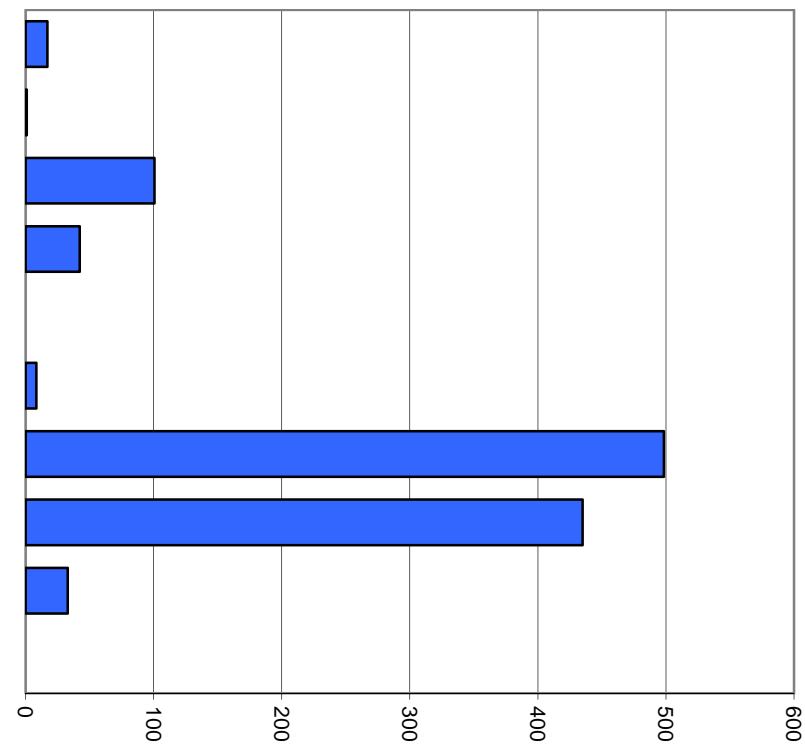
0	Administration générale	0.2%	12'442
1	Sécurité publique	1.3%	74'492
2	Enseignement et formation	0.5%	26'604
3	Culture, loisirs et culte	0.1%	5'989
4	Santé	0.0%	0
5	Prévoyance sociale	0.1%	6'789
6	Trafic	0.0%	0
7	Protection et aménagement de l'environnement, yc eau, égouts, déchets	8.2%	467'767
8	Economie publique, yc services industriels	0.3%	17'641
9	Finances et impôts	89.2%	5'067'032
Total			5'678'756



Milliers

Comptes des investissements selon les tâches, dépenses

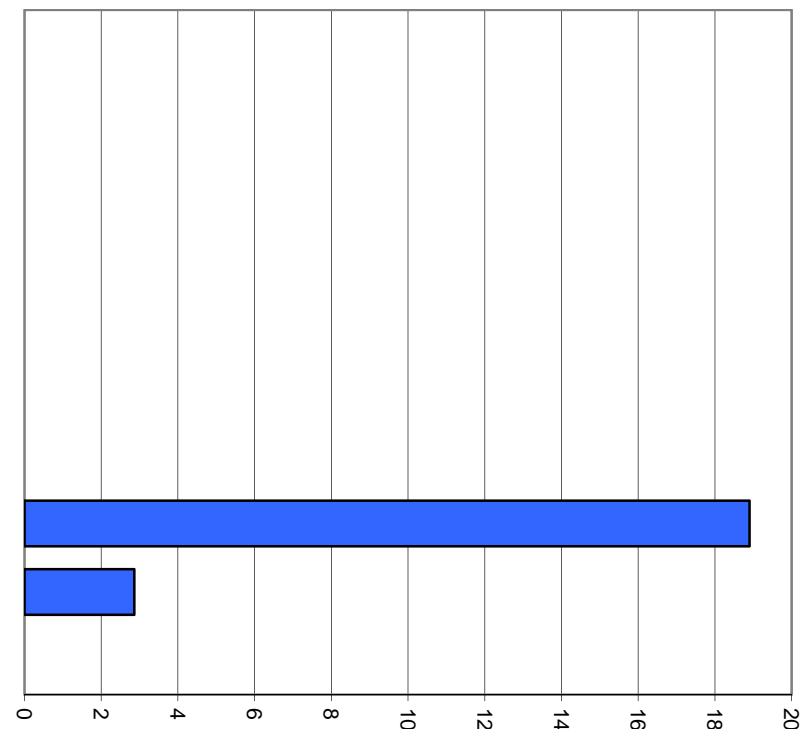
0	Administration générale	1.5%	17'000
1	Sécurité publique	0.1%	884
2	Enseignement et formation	8.9%	100'543
3	Culture, loisirs et culte	3.7%	42'160
4	Santé	0.0%	0
5	Prévoyance sociale	0.7%	8'379
6	Trafic	43.9%	498'449
7	Protection et aménagement de l'environnement, yc eau, égouts, déchets	38.3%	434'986
8	Economie publique, yc services industriels	2.9%	32'844
9	Finances et impôts	0.0%	0
Total			1'135'245



Milliers

Comptes des investissements selon les tâches, recettes

0	Administration générale	0.0%	0
1	Sécurité publique	0.0%	0
2	Enseignement et formation	0.0%	0
3	Culture, loisirs et culte	0.0%	0
4	Santé	0.0%	0
5	Prévoyance sociale	0.0%	0
6	Trafic	0.0%	0
7	Protection et aménagement de l'environnement, yc eau, égouts, déchets	86.8%	18'900
8	Economie publique, yc services industriels	13.2%	2'863
9	Finances et impôts	0.0%	0
Total			21'763



Milliers

1. Degré d'autofinancement (I1)		MCH	2015	2016	Moyenne
Excédent de revenus du compte de fonctionnement	+ fr.		314'090.98	233'397.98	273'744.48
Excédent de charges du compte de fonctionnement	- fr.		-	-	-
Amortissements du patrimoine administratif	331 + fr.		1'242'854.15	1'007'282.25	1'125'068.20
Amortissements complémentaires du patrimoine administratif	332 + fr.		-	-	-
Amortissement du découvert du bilan	333 + fr.		-	-	-
Autofinancement	= fr.		1'556'945.13	1'240'680.23	1'398'812.68
Dépenses d'investissement reportées au bilan	5 + fr.		2'546'200.40	1'135'245.00	1'840'722.70
Recettes d'investissement reportées au bilan	6 - fr.		9'546.25	21'762.75	15'654.50
Investissements nets	= fr.		2'536'654.15	1'113'482.25	1'825'068.20
Autofinancement x 100		=	61.4%	111.4%	76.6%
Investissements nets					

Valeurs indicatives

$I1 \geq 100\%$	5 - très bien
$80\% \leq I1 < 100\%$	4 - bien
$60\% \leq I1 < 80\%$	3 - satisfaisant (à court terme)
$0\% \leq I1 < 60\%$	2 - insuffisant
$I1 < 0\%$	1 - très mauvais

2. Capacité d'autofinancement (I2)		MCH	2015	2016	Moyenne
Excédent de revenus du compte de fonctionnement	+ fr.		314'090.98	233'397.98	273'744.48
Excédent de charges du compte de fonctionnement	- fr.		-	-	-
Amortissements du patrimoine administratif	331 + fr.		1'242'854.15	1'007'282.25	1'125'068.20
Amortissements complémentaires du patrimoine administratif	332 + fr.		-	-	-
Amortissement du découvert du bilan	333 + fr.		-	-	-
Autofinancement	= fr.		1'556'945.13	1'240'680.23	1'398'812.68
Revenus du compte de fonctionnement	4 + fr.		5'940'228.06	5'678'755.74	5'809'491.90
Subventions redistribuées	47 - fr.		-	-	-
Prélèvements sur les financements spéciaux	48 - fr.		-	-	-
Imputations internes	49 - fr.		-	-	-
Revenus financiers	fr.		5'940'228.06	5'678'755.74	5'809'491.90
Autofinancement x 100		=	26.2%	21.8%	24.1%
Revenus financiers					

Valeurs indicatives	
I2 ≥ 20%	5 - très bien
15% ≤ I2 < 20%	4 - bien
8% ≤ I2 < 15%	3 - satisfaisant
0% ≤ I2 < 8%	2 - insuffisant
I2 < 0%	1 - très mauvais

3. Taux des amortissements ordinaires (I3)		MCH	2015	2016	Moyenne
Patrimoine administratif avant amortissements	+ fr.		5'354'654.15	5'225'282.25	5'289'968.20
Prêts et participations permanentes avant amortissements	- fr.		-	-	-
Patrimoine administratif à amortir	= fr.		5'354'654.15	5'225'282.25	5'289'968.20
Amortissements ordinaires du patrimoine administratif	3310 = fr.		1'242'854.15	1'007'282.25	1'125'068.20
Amortissements x 100		=	23.2%	19.3%	21.3%
Patrimoine administratif à amortir					

Amortissements ordinaires:

minimum 10 % du patrimoine administratif en application de l'art. 51, al. 1 de l'Ordonnance sur la gestion financière des communes du 16 juin 2004

Valeurs indicatives

I3 ≥ 10%	5 - amort. suffisants
8% ≤ I3 < 10%	4 - amort. moyens (à court terme)
5% ≤ I3 < 8%	3 - amort. faibles
2% ≤ I3 < 5%	2 - amort. insuffisants
I3 < 2%	1 - amort. nettement insuffisants

3.2 Taux global des amortissements				
	MCH	2015	2016	Moyenne
Patrimoine administratif avant amortissements	+ fr.	5'354'654.15	5'225'282.25	5'289'968.20
Prêts et participations permanentes avant amortissements	- fr.	-	-	-
Découvert (avant comptabilisation du résultat)	19 + fr.	-	-	-
Patrimoine administratif + découvert à amortir	= fr.	5'354'654.15	5'225'282.25	5'289'968.20
Excédent de revenus du compte de fonctionnement	+ fr.	314'090.98	233'397.98	273'744.48
Excédent de charges du compte de fonctionnement	- fr.	-	-	-
Amortissements ordinaires sans prêts et participations	3310 + fr.	1'242'854.15	1'007'282.25	1'125'068.20
Amortissements complémentaires sans prêts et participations	3320 + fr.	-	-	-
Amortissement du découvert	333 + fr.	-	-	-
Total des amortissements + solde compte de fonctionnement	= fr.	1'556'945.13	1'240'680.23	1'398'812.68
<hr/>				
(Total des amortissements + solde cpte fonctionnement) x 100	=	29.1%	23.7%	26.4%
<hr/>				
Patrimoine administratif à amortir + découvert				

Valeurs indicatives

Le résultat de cet indicateur devrait être équivalent ou supérieur à celui obtenu sous 3.1

4. Endettement net par habitant (I4)									
	MCH	2015	2016	Moyenne					
Engagements courants	20 + fr.	523'981.00	446'659.15	485'320.08					
Dettes à court terme	21 + fr.	-	-	-					
Dettes à moyen et long termes	22 + fr.	-	-	-					
Engagements envers des entités particulières	23 + fr.	-	-	-					
Provisions	24 + fr.	413'327.60	356'705.85	385'016.73					
Passifs transitoires	25 + fr.	1'385'303.91	474'908.13	930'106.02					
Dette brute	= fr.	2'322'612.51	1'278'273.13	1'800'442.82					
Ou									
Total des passifs	2 + fr.	6'907'838.72	6'096'897.32	6'502'368.02					
Fortune nette	29 - fr.	4'001'248.56	4'234'646.54	4'117'947.55					
Financements spéciaux	28 - fr.	583'977.65	583'977.65	583'977.65					
Dette brute	= fr.	2'322'612.51	1'278'273.13	1'800'442.82					
Disponibilités	10 fr.	2'228'984.92	1'208'290.58	1'718'637.75					
Avoir	11 + fr.	448'803.25	629'022.92	538'913.09					
Placements	12 + fr.	200.00	200.00	200.00					
Actifs transitoires	13 + fr.	118'050.55	41'383.82	79'717.19					
Patrimoine financier réalisable	= fr.	2'796'038.72	1'878'897.32	2'337'468.02					
Endettement net (+) / Fortune nette (-)	fr.	-473'426.21	-600'624.19	-537'025.20					
Nombre d'habitant (population STATPOP année N-1)		1'785	1'817	1'801					
<table border="1" style="width: 100%; border-collapse: collapse;"> <tr> <td style="text-align: center;"> $\frac{\text{Dette brute} - \text{Patrimoine financier réalisable}}{\text{Nombre d'habitant (population STATPOP année N-1)}}$ </td> <td style="text-align: center;">=</td> <td style="text-align: center;">-265</td> <td style="text-align: center;">-331</td> <td style="text-align: center;">-298</td> </tr> </table>					$\frac{\text{Dette brute} - \text{Patrimoine financier réalisable}}{\text{Nombre d'habitant (population STATPOP année N-1)}}$	=	-265	-331	-298
$\frac{\text{Dette brute} - \text{Patrimoine financier réalisable}}{\text{Nombre d'habitant (population STATPOP année N-1)}}$	=	-265	-331	-298					

Valeurs indicatives

I4 < 3'000	5 - endettement faible
3'000 ≤ I4 < 5'000	4 - endettement mesuré
5'000 ≤ I4 < 7'000	3 - endettement important
7'000 ≤ I4 < 9'000	2 - endettement très important
I4 ≥ 9'000	1 - endettement excessif

5. Taux du volume de la dette brute (I5)					
	MCH	2015	2016	Moyenne	
Engagements courants	20 + fr.	523'981.00	446'659.15	485'320.08	
Dettes à court terme	21 + fr.	-	-	-	
Dettes à moyen et long termes	22 + fr.	-	-	-	
Engagements envers des entités particulières	23 + fr.	-	-	-	
Provisions	24 + fr.	413'327.60	356'705.85	385'016.73	
Passifs transitoires	25 + fr.	1'385'303.91	474'908.13	930'106.02	
Dette brute	= fr.	2'322'612.51	1'278'273.13	1'800'442.82	
Ou					
Total des passifs	2 + fr.	6'907'838.72	6'096'897.32	6'502'368.02	
Fortune nette	29 - fr.	4'001'248.56	4'234'646.54	4'117'947.55	
Financements spéciaux	28 - fr.	583'977.65	583'977.65	583'977.65	
Dette brute	= fr.	2'322'612.51	1'278'273.13	1'800'442.82	
Revenus du compte de fonctionnement	4 + fr.	5'940'228.06	5'678'755.74	5'809'491.90	
Subventions redistribuées	47 - fr.	-	-	-	
Prélèvements sur les financements spéciaux	48 - fr.	-	-	-	
Imputations internes	49 - fr.	-	-	-	
Revenus financiers	= fr.	5'940'228.06	5'678'755.74	5'809'491.90	
Dette brute x100		=	39.1%	22.5%	31.0%
Revenus financiers					

Valeurs indicatives		
I5 < 150%	5 - très bien	
150% ≤ I5 < 200%	4 - bien	
200% ≤ I5 < 250%	3 - satisfaisant	
250% ≤ I5 < 300%	2 - insuffisant	
I5 ≥ 300%	1 - mauvais	



TABLEAU DES AMORTISSEMENTS

Commune de Veyras

RUE C.C. OLSOMMER 9
3968 VEYRAS

TELEPHONE : (027) 452 28 80
FAX : (027) 452 28 90
EMAIL : administration@veyras.ch
WEB : <http://www.veyras.ch>

2016										
DESIGNATION	ANNEE	%	TAUX EFFECTIF	VALEURS ACTIVEES	AMORTISSEMENT CUMULE	VALEUR NETTE AU 31.12.15	AUGMENTATION 2016	DIMINUTION 2016	AMORTISSEMENT 2016	SOLDE NET 31.12.2016
0. ADMINISTRATION GENERALE										
Système informatique	1998	40	100%	257'295.15	-257'295.15	0.00	17'000.00		17'000.00	0.00
SOUS-TOTAL				771'697.40	-771'697.40	0.00	17'000.00	0.00	17'000.00	0.00
1. SECURITE PUBLIQUE										
Mobilier et matériel	1988	25	100%	160'610.10	-160'610.10	0.00	884.25		884.25	0.00
SOUS-TOTAL				1'945'523.10	-1'945'523.10	0.00	884.25	0.00	884.25	0.00
2. ENSEIGNEMENT ET FORMATION										
Matériel scolaire	1988	25	100%	540'346.00	-540'346.00	0.00	13'728.00		13'728.00	0.00
Rénovation de l'Ecole	1997	5	50%	4'335'876.85	-3'454'876.85	881'000.00	86'814.80		483'814.80	484'000.00
SOUS-TOTAL				6'772'167.20	-5'891'167.20	881'000.00	100'542.80	0.00	497'542.80	484'000.00
3. CULTURE, LOISIRS ET CULTE										
Aménagement de places de loisirs et sports	1989	10	100%	819'760.70	-819'760.70	0.00	42'160.00		42'160.00	0.00
SOUS-TOTAL				2'085'177.66	-2'085'177.66	0.00	42'160.00	0.00	42'160.00	0.00
5. PREVOYANCE SOCIALE										
Institutions handicapés / sociales	2012	5	100%	34'955.02	-34'955.02	0.00	8'378.75		8'378.75	0.00
SOUS-TOTAL				34'955.02	-34'955.02	0.00	8'378.75	0.00	8'378.75	0.00
6. TRAFIC										
Route et chemins secondaires	> 1981	10	50%	7'469'118.36	-7'299'118.36	170'000.00	498'448.85		334'448.85	334'000.00
SOUS-TOTAL				10'615'642.31	-10'445'642.31	170'000.00	498'448.85	0.00	334'448.85	334'000.00
700. EAU POTABLE										
Adduction d'eau	1982	10	10%	1'186'609.55	-634'609.55	552'000.00	414'618.60	10'300.00	95'318.60	861'000.00
Réservoir de Bedan-Télégestion	1989	10	11%	2'674'878.85	-2'647'878.85	27'000.00	20'367.55		5'367.55	42'000.00
Sous-total 700				3'861'488.40	-3'282'488.40	579'000.00	434'986.15	10'300.00	100'686.15	903'000.00
710. EGOUTS										
Assainissement urbain	> 1983	10	0%	1'193'590.50	-1'191'790.50	1'800.00		8'600.00	-6'800.00	0.00
Sous-total 710				1'193'590.50	-1'191'790.50	1'800.00	0.00	8'600.00	-6'800.00	0.00
720. TRAITEMENT DES DECHETS										
Places et déchetterie	> 1988	10	6%	322'330.35	-305'330.35	17'000.00			1'000.00	16'000.00
Sous-total 720				322'330.35	-305'330.35	17'000.00	0.00	0.00	1'000.00	16'000.00

2016										
DESIGNATION	ANNEE	%	TAUX EFFECTIF	VALEURS ACTIVEES	AMORTISSEMENT CUMULE	VALEUR NETTE AU 31.12.15	AUGMENTATION 2016	DIMINUTION 2016	AMORTISSEMENT 2016	SOLDE NET 31.12.2016
SOUS-TOTAL				7'042'383.35	-6'444'583.35	597'800.00	434'986.15	18'900.00	94'886.15	919'000.00
801. IRRIGATION										
Réseau d'irrigation	> 1995	10	11%	667'169.25	-585'169.25	82'000.00	32'844.20	2'862.75	11'981.45	100'000.00
Sous-total 801				667'169.25	-585'169.25	82'000.00	32'844.20	2'862.75	11'981.45	100'000.00
898 ECONOMIE PUBLIQUE										
Terrains bâtis	> 1983	0	0%	332'949.70	-949.70	332'000.00			0.00	332'000.00
Terrains non bâtis	> 1983	0	0%	2'331'464.30	-282'464.30	2'049'000.00			0.00	2'049'000.00
Sous-total 898				2'664'414.00	-283'414.00	2'381'000.00	0.00	0.00	0.00	2'381'000.00
SOUS-TOTAL				3'331'583.25	-868'583.25	2'463'000.00	32'844.20	2'862.75	11'981.45	2'481'000.00
TOTAL				32'599'129.29	-28'487'329.29	4'111'800.00	1'135'245.00	21'762.75	1'007'282.25	4'218'000.00

		2016								
DESIGNATION	ANNEE	VALEUR NOMINALE	NOMBRE ACTIONS	VALEURS ACTIVEES	AMORTISSEMENT CUMULE	VALEUR NETTE AU 31.12.15	AUGMENTATION 2016	DIMINUTION 2016	AMORTISSEMENT 2016	SOLDE NET 31.12.2016
TITRES										
Remontées Mécaniques		0	1'518	607	-607	0			0	0
SMC		1'000	5	9'800	-9'800	0			0	0
Forces Motrices Valaisannes	1991	50	1'419	70'950	-70'950	0			0	0
Sierre Energie SA		1'000	661	661'000	-661'000	0			0	0
Techno-pôle SA	1999	250	40	10'000	-10'000	0			0	0
Television Sierre SA		1'000	10	98'000	-98'000	0			0	0
Funiculaire St-Luc - Chandolin	2000	100	750	75'750	-75'750	0			0	0
Participation Sodeval		200	10	2'000	-2'000	0			0	0
Cabane Ski-Club	1977	100	500	50'000	-50'000	0			0	0
RM Grimentz-Zinal	2012	200	85	17'000	-17'000	0			0	0
Société Télécabine Vercorin SA	2012	10'000	10	10'000	-10'000	0			0	0
Association de la Raspille	2016	29'000	725	0	0	0	29'000		29'000	0
TOTAL		42'900	5'733	1'005'107	-1'005'107	0	29'000	0	29'000	0



DÉTAIL DU COMPTE DE FONCTIONNEMENT

Commune de Veyras

RUE C.C. OLSOMMER 9
3968 VEYRAS

TELEPHONE : (027) 452 28 80
FAX : (027) 452 28 90
EMAIL : administration@veyras.ch
WEB : <http://www.veyras.ch>

Comptes 2015 Fr.	Budget 2016 Fr.		Comptes 2016 Charges Fr.	Revenus Fr.	Ecart 2016 Fr.
		0 ADMINISTRATION GENERALE			
614 083.45	648 900	Charges	686 669.63		37 770 +
14 013.00	9 750	Revenus		12 442.00	2 692 +
600 070.45 -	639 150 -	Excédent de charges		674 227.63	
		01 LEGISLATIF ET EXECUTIF			
101 065.15	115 300	Charges	105 653.10		9 647 -
101 065.15 -	115 300 -	Revenus		105 653.10	
		Excédent de charges			
		011 LEGISLATIF			
15 302.45	13 100	Charges	14 963.30		1 863 +
15 302.45 -	13 100 -	Revenus		14 963.30	
		Excédent de charges			
7 526.45	5 100	30 Charges de personnel	7 187.30		2 087 +
7 378.70	5 000	300.00 Bureau de vote - élection	7 093.45		2 093 +
147.75	100	303.00 Charges sociales	93.85		6 -
7 776.00	8 000	31 Biens, services et marchandises	7 776.00		224 -
7 776.00	8 000	318.00 Organe de révision	7 776.00		224 -
		012 EXECUTIF			
85 762.70	102 200	Charges	90 689.80		11 510 -
85 762.70 -	102 200 -	Revenus		90 689.80	
		Excédent de charges			
85 762.70	102 200	30 Charges de personnel	90 689.80		11 510 -
71 768.15	81 000	300.00 Indemnités du conseil	73 133.10		7 867 -
3 156.50	8 000	300.01 Commission des finances	6 497.10		1 503 -
2 752.35	4 000	300.02 Commission de taxation	2 610.30		1 390 -
8 085.70	9 200	303.00 Charges sociales	8 449.30		751 -
		02 ADMINISTRATION GENERALE			
238 988.25	250 300	Charges	263 892.78		13 593 +
14 013.00	9 750	Revenus		12 442.00	2 692 +
224 975.25 -	240 550 -	Excédent de charges		251 450.78	

Comptes 2015 Fr.	Budget 2016 Fr.		Comptes 2016 Charges Fr.	Revenus Fr.	Ecart 2016 Fr.
		021 ADMINISTRATION DE DISTRICT			
46 277.25	46 600	Charges	48 925.50		2 326 +
46 277.25 -	46 600 -	Revenus		48 925.50	
		Excédent de charges			
665.25	600	30 Charges de personnel	278.25		322 -
606.75	500	300.00 Commission du Tourisme	253.85		246 -
58.50	100	303.00 Charges sociales	24.40		76 -
45 612.00	46 000	35 Dédommagements collectivités publiques	48 647.25		2 647 +
45 612.00	46 000	352.00 Participation régionale	48 647.25		2 647 +
		029 ADMINISTRATION GENERALE, DIVERS			
192 711.00	203 700	Charges	214 967.28		11 267 +
14 013.00	9 750	Revenus		12 442.00	2 692 +
178 698.00 -	193 950 -	Excédent de charges		202 525.28	
192 711.00	203 700	31 Biens, services et marchandises	214 967.28		11 267 +
16 950.45	20 000	310.00 Fournitures de bureau et imprimés	15 756.55		4 243 -
374.75	1 000	311.00 Mobilier, machines, véhicules (achat de)			1 000 -
18 268.50	23 000	314.00 Prest. tiers pour entretien immeubles	22 954.40		46 -
	500	315.00 Prest. tiers pour entretien mobiliers			500 -
53 486.40	54 000	315.01 Exploitation informatique/photocopieuse	51 929.00		2 071 -
28 166.95	25 000	317.00 Frais de représentation	28 645.95		3 646 +
11 036.90	5 000	317.01 Frais de déplacement, formation	3 060.00		1 940 -
9 081.55	10 000	318.00 Frais de poursuites	8 339.10		1 661 -
29 603.68	31 700	318.01 Frais du compte de chèques postaux et de communication	30 580.85		1 119 -
215.07	500	318.03 Frais bancaires	185.93		314 -
25 526.75	33 000	319.00 Frais divers	53 515.50		20 516 +
1 450.00	2 250	42 Revenu des biens		3 786.00	1 536 +
250.00	250	427.00 Location des biens		1 386.00	1 136 +
1 200.00	2 000	427.01 Location des salles		2 400.00	400 +
12 563.00	7 500	43 Contributions		8 656.00	1 156 +
12 563.00	7 500	431.00 Emoluments administratifs		8 656.00	1 156 +

Comptes 2015 Fr.	Budget 2016 Fr.		Comptes 2016 Charges Fr.	Revenus Fr.	Ecart s 2016 Fr.
		09	AUTRES TÂCHES DE L'ADMINISTRATION		
274 030.05	283 300		317 123.75		33 824 +
274 030.05 -	283 300 -			317 123.75	
		098	AUTRES TÂCHES DE L'ADMINISTRATION		
274 030.05	283 300		317 123.75		33 824 +
274 030.05 -	283 300 -			317 123.75	
263 924.70	259 300	30	Charges de personnel		
210 596.90	211 500	301.00	212 706.50		1 207 +
53 327.80	47 800	303.00	48 374.10		574 +
10 105.35	10 000	31	Biens, services et marchandises		
10 105.35	10 000	318.00	10 043.15		43 +
	14 000	33	Amortissements		
		330.00	46 000.00		32 000 +
		331.00	29 000.00		29 000 +
	14 000		17 000.00		3 000 +

Comptes 2015 Fr.	Budget 2016 Fr.		Comptes 2016 Charges Fr. Revenus Fr.	Ecart 2016 Fr.
		1 SECURITE PUBLIQUE		
345 389.15	355 750	Charges	342 175.00	13 575 -
74 794.90	71 500	Revenus	74 492.30	2 992 +
270 594.25 -	284 250 -	Excédent de charges	267 682.70	
		10 PROTECTION JURIDIQUE		
20 021.75	24 600	Charges	25 172.50	573 +
14 809.85	14 500	Revenus	13 633.50	867 -
5 211.90 -	10 100 -	Excédent de charges	11 539.00	
		100 CADASTRE, POIDS ET MESURES		
19 507.80	24 000	Charges	24 826.50	827 +
7 960.00	8 000	Revenus	7 570.00	430 -
11 547.80 -	16 000 -	Excédent de charges	17 256.50	
19 507.80	24 000	31 Biens, services et marchandises	24 826.50	827 +
	500	311.00 Mobilier, machines (achat de)		500 -
	500	317.00 Frais de représentation		500 -
10 991.00	10 000	318.00 Conservation du cadastre	13 128.95	3 129 +
4 083.25	6 000	318.02 Conservation cadastre Autodesk MapGuide	10 531.45	4 531 +
4 433.55	7 000	319.00 Frais divers	1 166.10	5 834 -
7 960.00	8 000	43 Contributions	7 570.00	430 -
3 960.00	3 000	431.00 Emoluments du cadastre	2 770.00	230 -
4 000.00	5 000	431.01 Relevé d'implantation	4 800.00	200 -
		101 JUSTICE DIVERS		
513.95	600	Charges	346.00	254 -
6 849.85	6 500	Revenus	6 063.50	437 -
6 335.90 +	5 900 +	Excédent de revenus	5 717.50	
513.95	600	30 Charges de personnel	346.00	254 -
479.35	500	300.00 Commission de naturalisation	322.90	177 -
34.60	100	303.00 Charges sociales	23.10	77 -
588.00	500	41 Patentes et de concessions	253.95	246 -
288.00	200	410.00 Patentes pour débit de boissons	28.95	171 -
300.00	300	410.01 Patentes jeux et appareils à musique	225.00	75 -

Comptes 2015 Fr.	Budget 2016 Fr.		Comptes 2016		Ecart 2016 Fr.
			Charges Fr.	Revenus Fr.	
		101 JUSTICE DIVERS			
6 261.85	6 000	43 Contributions		5 809.55	190 -
6 261.85	6 000	431.00 Emoluments contrôle habitants - étranger		5 809.55	190 -
		11 POLICE			
94 098.55	94 000	Charges	95 260.75		1 261 +
2 430.00	3 000	Revenus		2 440.00	560 -
91 668.55 -	91 000 -	Excédent de charges		92 820.75	
		113 POLICE LOCALE			
94 098.55	94 000	Charges	95 260.75		1 261 +
2 430.00	3 000	Revenus		2 440.00	560 -
91 668.55 -	91 000 -	Excédent de charges		92 820.75	
94.55		30 Charges de personnel	52.75		53 +
88.15		300.00 Commission de police	48.10		48 +
6.40		303.00 Charges sociales	4.65		5 +
94 004.00	94 000	35 Dédommagements collectivités publiques	95 208.00		1 208 +
94 004.00	94 000	352.00 Police municipale	95 208.00		1 208 +
2 430.00	3 000	43 Contributions		2 440.00	560 -
2 430.00	3 000	437.00 Amendes de police		2 440.00	560 -
		12 JUSTICE			
68 065.00	76 400	Charges	71 448.50		4 952 -
34 393.50	32 000	Revenus		36 779.70	4 780 +
33 671.50 -	44 400 -	Excédent de charges		34 668.80	
		120 JUSTICE COMMUNALE			
4 071.25	4 300	Charges	3 228.00		1 072 -
4 071.25 -	4 300 -	Revenus		3 228.00	
		Excédent de charges			
3 228.25	4 300	30 Charges de personnel	3 228.00		1 072 -
3 122.10	4 100	300.00 Traitements	3 122.10		978 -
106.15	200	303.00 Charges sociales	105.90		94 -

Comptes 2015 Fr.	Budget 2016 Fr.		Comptes 2016 Charges Fr. Revenus Fr.	Ecart 2016 Fr.
		120 JUSTICE COMMUNALE		
843.00		31 Biens, services et marchandises		
843.00		319.00 Frais divers		
		121 JUGE DE DISTRICT		
5 126.00	5 000	Charges	5 134.00	134 +
5 126.00 -	5 000 -	Revenus		
		Excédent de charges	5 134.00	
5 126.00	5 000	35 Dédommagements collectivités publiques	5 134.00	134 +
5 126.00	5 000	352.00 Juge de district	5 134.00	134 +
		122 CHAMBRE PUPILLAIRE ET TUTELAIRE		
58 867.75	67 100	Charges	63 086.50	4 014 -
34 393.50	32 000	Revenus		4 780 +
24 474.25 -	35 100 -	Excédent de charges	26 306.80	
47 825.65	60 100	30 Charges de personnel	54 418.10	5 682 -
12 793.25	20 000	300.00 Traitements	18 508.75	1 491 -
28 581.00	29 100	301.00 Personnel administratif et d'exploitation	29 049.00	51 -
6 451.40	11 000	303.00 Charges sociales	6 860.35	4 140 -
11 042.10	7 000	35 Dédommagements collectivités publiques	8 668.40	1 668 +
2 442.10	5 000	352.00 Chambre pupillaire intercommunale (APEA)	1 444.40	3 556 -
8 600.00	2 000	352.00 Tutelle Officielle Régionale	7 224.00	5 224 +
34 393.50	32 000	45 Restitutions de collectivités publiques		4 780 +
34 393.50	32 000	452.00 Chambre pupillaire intercommunale (APEA)	36 779.70	4 780 +
		14 POLICE DU FEU		
44 363.55	47 550	Charges	43 843.10	3 707 -
23 161.55	22 000	Revenus		361 -
21 202.00 -	25 550 -	Excédent de charges	22 204.00	

Comptes 2015 Fr.	Budget 2016 Fr.		Comptes 2016 Charges Fr. Revenus Fr.	Ecart 2016 Fr.
		140 POLICE DU FEU		
44 363.55	47 550	Charges	43 843.10	3 707 -
23 161.55	22 000	Revenus	21 639.10	361 -
21 202.00 -	25 550 -	Excédent de charges	22 204.00	
38 573.80	36 100	30 Charges de personnel	38 928.10	2 828 +
3 341.20	5 000	300.00 Commission feu	4 198.55	801 -
266.95	100	303.00 Charges sociales	138.10	38 +
33 948.85	30 000	309.00 Sapeurs-pompiers (soldes)	33 500.95	3 501 +
1 016.80	1 000	309.01 Cours service du feu	1 090.50	91 +
5 789.75	11 450	31 Biens, services et marchandises	4 915.00	6 535 -
150.00	250	310.00 Fourniture de bureau et imprimés		250 -
981.00	1 000	311.00 Mobilier, machines, véhicules (achat de)	1 044.50	45 +
1 653.15	1 000	315.00 Entretien mobilier et matériel	1 612.15	612 +
	6 000	315.01 Entretien des hydrantes		6 000 -
	1 000	317.00 Frais de représentation		1 000 -
1 224.00	1 200	318.00 Taxes téléphoniques	1 176.00	24 -
1 781.60	1 000	319.00 Frais divers	1 082.35	82 +
18 276.80	20 500	43 Contributions	19 275.10	1 225 -
18 276.80	20 000	430.00 Taxe d'exemption du service des pompiers	19 275.10	725 -
	500	434.00 Intervention pompier		500 -
4 884.75	1 500	46 Subventions	2 364.00	864 +
4 884.75	1 500	461.00 Matériel feu	2 364.00	864 +
		16 PROTECTION POPULATION ET BIENS CULTURELS		
17 890.10	5 500	Charges	6 000.20	500 +
17 890.10 -	5 500 -	Revenus	6 000.20	
		Excédent de charges		
17 890.10	5 500	160 PROTECTION CIVILE	6 000.20	500 +
17 890.10 -	5 500 -	Charges		
		Revenus	6 000.20	
		Excédent de charges		

<u>Comptes 2015</u> Fr.	<u>Budget 2016</u> Fr.		<u>Comptes 2016</u> <u>Charges</u> Fr.	<u>Revenus</u> Fr.	<u>Ecart 2016</u> Fr.
		160	PROTECTION CIVILE		
17 890.10	5 500	31	Biens, services et marchandises		
17 556.55	5 000	314.00	4 845.85		154 -
333.55	500	318.00	300.85		199 -
		319.00	853.50		854 +
		19	AUTRES TÂCHES DE LA SECURITE PUBLIQUE		
100 950.20	107 700		100 449.95		7 250 -
100 950.20 -	107 700 -			100 449.95	
		198	AUTRES TÂCHES DE LA SECURITE PUBLIQUE		
100 950.20	107 700		100 449.95		7 250 -
100 950.20 -	107 700 -			100 449.95	
		30	Charges de personnel		
97 620.00	98 200	301.00	78 320.75		579 -
78 634.55	78 900	303.00	18 346.95		953 -
18 985.45	19 300	31	Biens, services et marchandises		
2 898.00	4 500	318.00	2 898.00		1 602 -
2 898.00	4 500	33	Amortissements		
432.20	5 000	331.00	884.25		4 116 -
432.20	5 000		884.25		4 116 -

Comptes 2015 Fr.	Budget 2016 Fr.		Comptes 2016 Charges Fr.	Revenus Fr.	Ecart 2016 Fr.
		2	ENSEIGNEMENT ET FORMATION		
2 192 563.80	1 866 900		1 882 836.05		15 936 +
27 049.10	25 000			26 604.30	1 604 +
2 165 514.70 -	1 841 900 -			1 856 231.75	
		20	ECOLE ENFANTINE		
7 724.00	19 500		7 165.00		12 335 -
7 724.00 -	19 500 -			7 165.00	
		200	ECOLE ENFANTINE		
7 724.00	19 500		7 165.00		12 335 -
7 724.00 -	19 500 -			7 165.00	
7 724.00	7 500	35	5 765.00		1 735 -
7 724.00	7 500	352.00	5 765.00		1 735 -
	12 000	365.00	1 400.00		10 600 -
		21	ECOLE PUBLIQUES		
1 087 814.50	1 139 300		1 200 267.55		60 968 +
15 714.60	14 000			15 789.10	1 789 +
1 072 099.90 -	1 125 300 -			1 184 478.45	
		210	ECOLE PRIMAIRE		
628 636.90	653 600		689 034.70		35 435 +
3 000.00	2 500			2 552.00	52 +
625 636.90 -	651 100 -			686 482.70	
4 418.25	4 100	30	3 727.65		372 -
4 325.50	4 000	300.00	3 651.25		349 -
92.75	100	303.00	76.40		24 -
142 236.25	141 300	31	101 088.20		40 212 -
29 086.45	30 500	310.00	29 521.65		978 -
357.00	2 000	311.00			2 000 -
80 233.80	60 000	314.00	40 798.80		19 201 -

Comptes 2015 Fr.	Budget 2016 Fr.		Comptes 2016		Ecart 2016 Fr.
			Charges Fr.	Revenus Fr.	
		210	ECOLE PRIMAIRE		
	1 000	315.00			1 000 -
15 028.70	16 000	315.01	9 199.20		6 801 -
507.00	1 000	317.00	952.50		48 -
223.85	300	318.00	214.30		86 -
14 280.60	20 000	318.01	15 866.55		4 133 -
	10 000	318.02	4 035.20		5 965 -
2 518.85	500	319.00	500.00		
10 200.00	12 000	35	10 849.00		1 151 -
10 200.00	12 000	352.00	10 849.00		1 151 -
471 782.40	496 200	36	573 369.85		77 170 +
471 782.40	496 200	361.00	573 369.85		77 170 +
3 000.00	2 500	43		2 552.00	52 +
3 000.00	2 500	433.00		2 552.00	52 +
		211	ECOLE SECONDAIRE - CYCLE D'ORIENTATION		
410 349.00	441 700		471 533.15		29 833 +
410 349.00 -	441 700 -			471 533.15	
221 406.00	238 500	35	238 376.00		124 -
221 406.00	238 500	352.00	238 376.00		124 -
188 943.00	203 200	36	233 157.15		29 957 +
168 968.00	183 200	361.00	208 797.15		25 597 +
19 975.00	20 000	366.00	24 360.00		4 360 +
		213	ECOLE SECONDAIRE DU 2ème DEGRE		
25 775.20	24 000		26 577.20		2 577 +
12 714.60	11 500			13 237.10	1 737 +
13 060.60 -	12 500 -			13 340.10	
25 775.20	24 000	36	26 577.20		2 577 +
25 775.20	24 000	364.00	26 577.20		2 577 +
12 714.60	11 500	46		13 237.10	1 737 +

Comptes 2015 Fr.	Budget 2016 Fr.		Comptes 2016 Charges Fr.	Revenus Fr.	Ecart 2016 Fr.
		213	ECOLE SECONDAIRE DU 2ème DEGRE		
12 714.60	11 500	461.00		13 237.10	1 737 +
		219	AUTRES TÂCHES LIEES AUX ECOLES PUBLIQUES		
23 053.40	20 000		13 122.50		6 878 -
23 053.40 -	20 000 -			13 122.50	
23 053.40	20 000	35	Dédommagements collectivités publiques		
23 053.40	20 000	352.00	13 122.50		6 878 -
		22	ECOLES SPECIALISEES		
14 945.60	15 700		9 525.75		6 174 -
14 945.60 -	15 700 -			9 525.75	
14 945.60	15 700	220	ECOLES SPECIALISEES		
14 945.60 -	15 700 -		9 525.75		6 174 -
14 945.60	15 700	36	Subventions accordées		
8 430.40	9 000	361.00	9 531.90		532 +
6 515.20	6 700	361.01	6.15 -		6 706 -
		23	FORMATION PROFESSIONNELLE		
21 417.50	25 000		22 769.90		2 230 -
11 334.50	11 000			10 815.20	185 -
10 083.00 -	14 000 -			11 954.70	

Comptes 2015 Fr.	Budget 2016 Fr.		Comptes 2016 Charges Fr. Revenus Fr.		Ecart 2016 Fr.
		239 AUTRES TÂCHES FORMATION PROFESSIONNELLE			
21 417.50	25 000	Charges	22 769.90		2 230 -
11 334.50	11 000	Revenus		10 815.20	185 -
10 083.00 -	14 000 -	Excédent de charges		11 954.70	
498.00	1 000	30 Charges de personnel	498.00		502 -
498.00	1 000	300.00 Commission d'apprentissage	498.00		502 -
20 919.50	24 000	36 Subventions accordées	22 271.90		1 728 -
20 919.50	24 000	364.00 Frais de transport pour les apprentis	22 271.90		1 728 -
11 334.50	11 000	46 Subventions acquises		10 815.20	185 -
11 334.50	11 000	461.00 Frais de transport pour les apprentis		10 815.20	185 -
		29 AUTRES TÂCHES D'ENSEIGNEMENT			
1 060 662.20	667 400	Charges	643 107.85		24 292 -
1 060 662.20 -	667 400 -	Revenus		643 107.85	
		Excédent de charges			
		298 AUTRES TÂCHES RELATIVES A L'ENSEIGNEMENT			
1 060 662.20	667 400	Charges	643 107.85		24 292 -
1 060 662.20 -	667 400 -	Revenus		643 107.85	
		Excédent de charges			
141 928.25	130 400	30 Charges de personnel	138 193.95		7 794 +
85 509.25	73 100	301.00 Personnel administratif et exploitation	81 097.40		7 997 +
43 661.10	45 000	302.00 Salaire directrice	45 005.35		5 +
12 757.90	12 300	303.00 Charges sociales	12 091.20		209 -
6 945.75	7 000	31 Biens, services et marchandises	7 371.10		371 +
6 945.75	7 000	318.00 Assurances	7 371.10		371 +
911 788.20	530 000	33 Amortissements	497 542.80		32 457 -
911 788.20	530 000	331.00 Patrimoine administratif - amortissement ordinaire	497 542.80		32 457 -

Comptes 2015 Fr.	Budget 2016 Fr.		Comptes 2016 Charges Fr.	Revenus Fr.	Ecart 2016 Fr.
		3 CULTURE, LOISIRS ET CULTURE			
371 113.28	318 000	Charges	436 568.75		118 569 +
5 988.80	5 500	Revenus		5 988.80	489 +
365 124.48 -	312 500 -	Excédent de charges		430 579.95	
		30 ENCOURAGEMENT A LA CULTURE			
103 415.70	83 500	Charges	92 340.75		8 841 +
5 988.80	5 500	Revenus		5 988.80	489 +
97 426.90 -	78 000 -	Excédent de charges		86 351.95	
		301 MUSEES			
19 771.80	18 000	Charges	13 667.55		4 332 -
5 988.80	5 500	Revenus		5 988.80	489 +
13 783.00 -	12 500 -	Excédent de charges		7 678.75	
19 771.80	18 000	31 Biens, services et marchandises	13 667.55		4 332 -
19 771.80	18 000	314.00 Entretien du Musée Olsommer	13 667.55		4 332 -
5 988.80	5 500	42 Revenu des biens		5 988.80	489 +
5 988.80	5 500	427.00 Location des biens		5 988.80	489 +
		303 SOCIETES LOCALES			
83 643.90	65 500	Charges	78 673.20		13 173 +
83 643.90 -	65 500 -	Revenus			
		Excédent de charges		78 673.20	
34 403.90	16 500	31 Biens, services et marchandises	20 933.20		4 433 +
19 439.60	10 000	318.00 Participations sportives et culturelles	9 565.45		435 -
14 964.30	6 500	319.00 Frais divers	11 367.75		4 868 +
49 240.00	49 000	36 Subventions accordées	57 740.00		8 740 +
49 240.00	49 000	365.00 Subventions aux associations	57 740.00		8 740 +
		32 MEDIAS			
1 047.50	1 000	Charges	1 050.50		51 +
1 047.50 -	1 000 -	Revenus			
		Excédent de charges		1 050.50	

Comptes 2015 Fr.	Budget 2016 Fr.		Comptes 2016		Ecart 2016 Fr.
			Charges Fr.	Revenus Fr.	
		320 MEDIAS			
1 047.50	1 000	Charges	1 050.50		51 +
1 047.50 -	1 000 -	Revenus		1 050.50	
		Excédent de charges			
1 047.50	1 000	31 Biens, services et marchandises	1 050.50		51 +
1 047.50	1 000	314.00 Exploitation internet	1 050.50		51 +
		39 EGLISE			
266 650.08	233 500	Charges	343 177.50		109 678 +
266 650.08 -	233 500 -	Revenus		343 177.50	
		Excédent de charges			
		390 EGLISE CATHOLIQUE ROMAINE			
158 247.43	94 000	Charges	192 425.40		98 425 +
158 247.43 -	94 000 -	Revenus		192 425.40	
		Excédent de charges			
9 597.15	2 000	31 Biens, services et marchandises	2 934.60		935 +
9 597.15	2 000	314.00 Travaux de maintenance des chapelles	2 934.60		935 +
148 650.28	92 000	36 Subventions accordées	189 490.80		97 491 +
148 650.28	92 000	362.00 Paroisse catholique	189 490.80		97 491 +
		391 EGLISE REFORMEE EVANGELIQUE			
11 480.00	12 500	Charges	11 200.00		1 300 -
11 480.00 -	12 500 -	Revenus		11 200.00	
		Excédent de charges			
11 480.00	12 500	36 Subventions accordées	11 200.00		1 300 -
11 480.00	12 500	362.00 Eglise réformée	11 200.00		1 300 -
		398 AUTRES TÂCHES CULTURE, LOISIRS ET CULTURE			
96 922.65	127 000	Charges	139 552.10		12 552 +
96 922.65 -	127 000 -	Revenus		139 552.10	
		Excédent de charges			

<u>Comptes 2015</u> Fr.	<u>Budget 2016</u> Fr.		<u>Comptes 2016</u> Charges Fr. Revenus Fr.	<u>Ecart 2016</u> Fr.
		398		
		AUTRES TÂCHES CULTURE, LOISIRS ET CULTE		
91 176.75	89 500	30	91 735.00	2 235 +
2 980.50	4 000	Charges de personnel		
74 446.95	70 900	300.00	5 322.45	1 322 +
13 749.30	14 600	301.00	72 347.35	1 447 +
5 745.90	7 500	303.00	14 065.20	535 -
115.55	1 000	31	5 657.10	1 843 -
4 057.35	4 000	Biens, services et marchandises		
1 573.00	2 500	310.00	285.10	715 -
	30 000	317.00	3 799.00	201 -
	30 000	318.00	1 573.00	927 -
		33	42 160.00	12 160 +
		Amortissements		
		331.00	42 160.00	12 160 +
		Patrimoine administratif - amortissement ordinaire		

Comptes 2015 Fr.	Budget 2016 Fr.		Comptes 2016 Charges Fr. Revenus Fr.	Ecart 2016 Fr.
		4	SANTE	
135 796.65	129 100		135 951.83	6 852 +
135 796.65 -	129 100 -		135 951.83	
		44	CENTRE MEDICO-SOCIAL REGIONAL	
56 940.80	58 000		57 552.00	448 -
56 940.80 -	58 000 -		57 552.00	
		440	Centre médico-social régional	
56 940.80	58 000		57 552.00	448 -
56 940.80 -	58 000 -		57 552.00	
		35	Dédommagements collectivités publiques	448 -
56 940.80	58 000		57 552.00	
56 940.80	58 000	352.00	57 552.00	448 -
		45	PROPHYLAXIE, LUTTE CONTRE LES MALADIES	
5 100.00	5 500		1 537.03	3 963 -
5 100.00 -	5 500 -		1 537.03	
		450	LUTTE CONTRE LES MALADIES	
5 100.00	5 500		1 537.03	3 963 -
5 100.00 -	5 500 -		1 537.03	
		36	Subventions accordées	3 963 -
5 100.00	5 500		1 537.03	
5 100.00	5 500	361.00	1 537.03	3 963 -
		46	SERVICE MEDICAL DES ECOLES	
58 400.15	50 000		65 160.80	15 161 +
58 400.15 -	50 000 -		65 160.80	

Comptes 2015 Fr.	Budget 2016 Fr.		Comptes 2016 Charges Fr.	Revenus Fr.	Ecart 2016 Fr.
58 400.15	50 000	460	PROPHYLAXIE DENTAIRE		
			65 160.80		15 161 +
58 400.15 -	50 000 -			65 160.80	
58 400.15	50 000	36	Subventions accordées		15 161 +
		361.00	2 185.70		2 186 +
58 400.15	50 000	366.00	62 975.10		12 975 +
	500	47	CONTROLE DES DENREES ALIMENTAIRES		
					500 -
	500 -				
		470	CONTROLE DES DENREES ALIMENTAIRES		
	500				500 -
	500 -				
	500	31	Biens, services et marchandises		500 -
	500	318.00	Contrôle des denrées alimentaires		500 -
15 355.70	15 100	49	IMUPTATIONS INTERNES		
			11 702.00		3 398 -
15 355.70 -	15 100 -			11 702.00	
		490	AUTRES DEPENSES DE SANTE		
14 853.70	14 600		11 200.00		3 400 -
14 853.70 -	14 600 -			11 200.00	
14 853.70	14 600	36	Subventions accordées		3 400 -
14 853.70	14 600	361.00	11 200.00		3 400 -

<u>Comptes 2015</u> Fr.	<u>Budget 2016</u> Fr.		<u>Comptes 2016</u> <u>Charges Fr.</u>	<u>Revenus Fr.</u>	<u>Ecart 2016</u> Fr.
502.00	500	498 AUTRES TÂCHES RELATIVES A LA SANTE	502.00		2 +
502.00 -	500 -	Charges			
		Revenus		502.00	
		Excédent de charges			
502.00	500	30 Charges de personnel	502.00		2 +
502.00	500	300.00 Commission santé	502.00		2 +

Comptes 2015 Fr.	Budget 2016 Fr.		Comptes 2016 Charges Fr.	Revenus Fr.	Ecart 2016 Fr.
		5 PREVOYANCE SOCIALE			
478 432.24	467 300	Charges	524 247.49		56 947 +
6 697.30	6 000	Revenus		6 788.55	789 +
471 734.94 -	461 300 -	Excédent de charges		517 458.94	
		50 ASSURANCE VIEILLESSE ET INVALIDITE			
6 697.30	6 000	Charges			
6 697.30 +	6 000 +	Revenus	6 788.55	6 788.55	789 +
		Excédent de revenus	6 788.55		
		500 AGENCE AVS			
6 697.30	6 000	Charges			
6 697.30 +	6 000 +	Revenus	6 788.55	6 788.55	789 +
		Excédent de revenus	6 788.55		
6 697.30	6 000	45 Restitutions de collectivités publiques		6 788.55	789 +
6 697.30	6 000	451.00 Caisse cantonale de compensation		6 788.55	789 +
		53 AUTRES ASSURANCES SOCIALES			
83 985.74	81 000	Charges	87 955.16		6 955 +
83 985.74 -	81 000 -	Revenus			
		Excédent de charges		87 955.16	
		530 PRESTATIONS COMPLEMENTAIRES AVS ET AI			
83 985.74	81 000	Charges	87 955.16		6 955 +
83 985.74 -	81 000 -	Revenus			
		Excédent de charges		87 955.16	
83 985.74	81 000	36 Subventions accordées	87 955.16		6 955 +
83 985.74	81 000	361.00 Prestations complémentaires AVS et AI	87 955.16		6 955 +
		54 PROTECTION DE LA JEUNESSE			
15 300.00	8 000	Charges	14 400.00		6 400 +
15 300.00 -	8 000 -	Revenus			
		Excédent de charges		14 400.00	

Comptes 2015 Fr.	Budget 2016 Fr.		Comptes 2016 Charges Fr. Revenus Fr.	Ecart 2016 Fr.
		540 PROTECTION DE LA JEUNESSE		
15 300.00	8 000	Charges	14 400.00	6 400 +
15 300.00 -	8 000 -	Revenus		
		Excédent de charges	14 400.00	
15 300.00	8 000	36 Subventions accordées	14 400.00	6 400 +
15 300.00	8 000	361.00 Frais de la curatelle éducative	14 400.00	6 400 +
		55 HANDICAPES		
146 903.97	151 000	Charges	158 166.44	7 166 +
146 903.97 -	151 000 -	Revenus		
		Excédent de charges	158 166.44	
		550 HANDICAPES		
146 903.97	151 000	Charges	158 166.44	7 166 +
146 903.97 -	151 000 -	Revenus		
		Excédent de charges	158 166.44	
146 903.97	151 000	36 Subventions accordées	158 166.44	7 166 +
146 903.97	151 000	361.00 Institutions handicapés / sociales	158 166.44	7 166 +
		57 ETABLISSEMENT MEDICO-SOCIAL (EMS)		
85 236.85	81 400	Charges	138 336.05	56 936 +
85 236.85 -	81 400 -	Revenus		
		Excédent de charges	138 336.05	
		570 ETABLISSEMENT MEDICO-SOCIAL (EMS)		
85 236.85	81 400	Charges	138 336.05	56 936 +
85 236.85 -	81 400 -	Revenus		
		Excédent de charges	138 336.05	
85 236.85	81 400	36 Subventions accordées	138 336.05	56 936 +
		362.00 Clinique Ste-Claire	78 239.00	78 239 +
85 236.85	81 400	364.00 Etablissement médico-social (EMS)	60 097.05	21 303 -

Comptes 2015 Fr.	Budget 2016 Fr.		Comptes 2016 Charges Fr. Revenus Fr.	Ecart 2016 Fr.
		58 ASSISTANCE		
123 198.28	122 000	Charges	103 297.39	18 703 -
123 198.28 -	122 000 -	Revenus		
		Excédent de charges	103 297.39	
		580 AIDE SOCIALE INDIVIDUELLE		
101 333.05	103 000	Charges	85 226.56	17 773 -
101 333.05 -	103 000 -	Revenus		
		Excédent de charges	85 226.56	
101 333.05	103 000	36 Subventions accordées	85 226.56	17 773 -
101 333.05	103 000	366.00 Secours et assistance	85 226.56	17 773 -
		582 FONDS CANTONAL POUR L'EMPLOI		
21 865.23	18 000	Charges	18 070.83	71 +
21 865.23 -	18 000 -	Revenus		
		Excédent de charges	18 070.83	
21 865.23	18 000	36 Subventions accordées	18 070.83	71 +
21 865.23	18 000	361.00 Fonds cantonal pour l'emploi	18 070.83	71 +
		589 AUTRES TÂCHES D'ASSISTANCE		
	1 000	Charges		1 000 -
	1 000 -	Revenus		
		Excédent de charges		
	1 000	36 Subventions accordées		1 000 -
	1 000	362.00 Intégration des personnes étrangères		1 000 -
		59 ACTIONS D'ENTRAIDE		
23 807.40	23 900	Charges	22 092.45	1 808 -
23 807.40 -	23 900 -	Revenus		
		Excédent de charges	22 092.45	

Comptes 2015 Fr.	Budget 2016 Fr.		Comptes 2016 Charges Fr.	Revenus Fr.	Ecart 2016 Fr.
		598 AUTRES TÂCHES DE LA PREVOYANCE SOCIALE			
23 807.40	23 900	Charges	22 092.45		1 808 -
23 807.40 -	23 900 -	Revenus		22 092.45	
		Excédent de charges			
7 140.80	7 400	30 Charges de personnel	7 143.70		256 -
998.00	1 000	300.00 Commission sociale	998.00		2 -
4 898.40	5 000	301.00 Personnel administratif et exploitation	4 971.60		28 -
1 244.40	1 400	303.00 Charges sociales	1 174.10		226 -
7 225.60	7 500	31 Biens, services et marchandises	6 570.00		930 -
	100	310.00 Fournitures de bureau et imprimés			100 -
4 000.00	5 000	317.00 Frais de représentation (jubilaires)	3 000.00		2 000 -
3 225.60	2 400	319.00 Frais divers	3 570.00		1 170 +
9 441.00	9 000	33 Amortissements	8 378.75		621 -
9 441.00	9 000	331.00 Patrimoine administratif - amortissement ordinaire	8 378.75		621 -

Comptes 2015 Fr.	Budget 2016 Fr.		Comptes 2016 Charges Fr.	Revenus Fr.	Ecart 2016 Fr.
		6 TRAFIC			
752 565.20	678 000	Charges	687 717.55		9 718 +
752 565.20 -	678 000 -	Revenus		687 717.55	
		Excédent de charges			
		61 ROUTES CANTONALES			
220 500.00	162 000	Charges	130 163.45		31 837 -
220 500.00 -	162 000 -	Revenus		130 163.45	
		Excédent de charges			
		610 ROUTES CANTONALES			
220 500.00	162 000	Charges	130 163.45		31 837 -
220 500.00 -	162 000 -	Revenus		130 163.45	
		Excédent de charges			
220 500.00	162 000	36 Subventions accordées	130 163.45		31 837 -
60 500.00	42 000	361.00 Participation à l'entretien des routes	50 270.30		8 270 +
160 000.00	120 000	361.01 Participation à la correction des routes	79 893.15		40 107 -
		62 ROUTES COMMUNALES			
163 976.00	123 200	Charges	109 986.15		13 214 -
163 976.00 -	123 200 -	Revenus		109 986.15	
		Excédent de charges			
		620 RESEAU DES ROUTES COMMUNALES			
138 019.05	103 000	Charges	84 004.39		18 996 -
138 019.05 -	103 000 -	Revenus		84 004.39	
		Excédent de charges			
138 019.05	103 000	31 Biens, services et marchandises	84 004.39		18 996 -
39 366.55	50 000	312.00 Eclairage public	32 337.50		17 663 -
28 136.55	10 000	314.00 Entretien courant des routes	8 326.10		1 674 -
8 931.95	5 000	314.01 Signalisation, entretien	13 316.95		8 317 +
53 009.35	20 000	314.02 Entretien hivernal des routes	25 737.89		5 738 +
8 521.20	8 000	314.03 Nettoyage des routes	3 029.40		4 971 -
53.45	10 000	314.04 Entretien des chemins vicinaux	1 256.55		8 743 -

Comptes 2015 Fr.	Budget 2016 Fr.		Comptes 2016		Ecart 2016 Fr.
			Charges Fr.	Revenus Fr.	
25 956.95	20 200	622 ATELIERS			
		Charges	25 981.76		5 782 +
25 956.95 -	20 200 -	Revenus		25 981.76	
		Excédent de charges			
25 956.95	20 200	31 Biens, services et marchandises	25 981.76		5 782 +
11 515.00	10 000	311.00 Outillage	11 992.61		1 993 +
1 376.10	200	314.00 Ateliers	170.00		30 -
4 250.35	4 000	315.00 Machines	6 308.05		2 308 +
8 815.50	6 000	315.01 Véhicules de service	7 511.10		1 511 +
		65 TRAFIC REGIONAL			
29 760.90	26 000	Charges	29 268.55		3 269 +
29 760.90 -	26 000 -	Revenus		29 268.55	
		Excédent de charges			
29 760.90	26 000	650 Entreprises de trafic régional	29 268.55		3 269 +
29 760.90 -	26 000 -	Charges		29 268.55	
		Revenus			
		Excédent de charges			
21 508.90	21 000	35 Dédommagements collectivités publiques	21 427.55		428 +
21 508.90	21 000	351.00 Participation au trafic régional	21 427.55		428 +
8 252.00	5 000	36 Subventions accordées	7 841.00		2 841 +
8 252.00	5 000	364.00 Entreprises semi-publiques - Lunabus	7 841.00		2 841 +
		69 AUTRES TÂCHES RELATIVES AU TRAFIC			
338 328.30	366 800	Charges	418 299.40		51 499 +
338 328.30 -	366 800 -	Revenus		418 299.40	
		Excédent de charges			
338 328.30	366 800	698 AUTRES TÂCHES RELATIVES AU TRAFIC	418 299.40		51 499 +
338 328.30 -	366 800 -	Charges		418 299.40	
		Revenus			
		Excédent de charges			

Comptes 2015 Fr.	Budget 2016 Fr.		Comptes 2016 Charges Fr.	Revenus Fr.	Ecart 2016 Fr.
		698	AUTRES TÂCHES RELATIVES AU TRAFIC		
85 505.10	80 600	30	79 244.50		1 356 -
3 003.00	3 000	300.00	3 003.00		3 +
71 120.05	66 300	301.00	65 625.30		675 -
11 382.05	11 300	303.00	10 616.20		684 -
6 156.00	6 200	31	4 606.05		1 594 -
1 418.20	1 000	310.00	369.35		631 -
601.10	1 000	317.00	100.00		900 -
1 200.00	1 200	317.01	1 200.00		
2 936.70	3 000	318.00	2 936.70		63 -
246 667.20	280 000	33	334 448.85		54 449 +
246 667.20	280 000	331.00	334 448.85		54 449 +

Comptes 2015 Fr.	Budget 2016 Fr.		Comptes 2016 Charges Fr. Revenus Fr.	Ecart 2016 Fr.
		7 PROTECTION, AMENAGEMENT ENVIR.		
611 068.39	741 100	Charges	634 395.30	106 705 -
444 574.85	430 500	Revenus	467 766.75	37 267 +
166 493.54 -	310 600 -	Excédent de charges	166 628.55	
		70 APPROVISIONNEMENT EN EAU POTABLE		
171 023.90	167 000	Charges	174 870.10	7 870 +
94 434.40	100 000	Revenus	114 131.60	14 132 +
76 589.50 -	67 000 -	Excédent de charges	60 738.50	
		700 APPROVISIONNEMENT EN EAU POTABLE		
171 023.90	167 000	Charges	174 870.10	7 870 +
94 434.40	100 000	Revenus	114 131.60	14 132 +
76 589.50 -	67 000 -	Excédent de charges	60 738.50	
30 058.30	28 000	30 Charges de personnel	26 551.55	1 448 -
1 997.00	2 500	300.00 Commission des eaux	1 997.00	503 -
23 442.60	20 800	301.00 Personnel administratif et exploitation	20 337.60	462 -
4 618.70	4 700	303.00 Charges sociales	4 216.95	483 -
57 843.80	46 700	31 Biens, services et marchandises	47 632.40	932 +
82.10	100	310.00 Fournitures de bureau et imprimés	257.00	157 +
3 315.05	3 000	311.00 Achat de compteurs d'eau	4 129.95	1 130 +
21 078.90	20 000	312.00 Achat d'eau potable	16 554.15	3 446 -
30 322.05	20 000	314.00 Entretien du réseau d'eau potable	23 576.15	3 576 +
1 731.40	1 500	318.00 Frais de téléphone	1 778.00	278 +
1 212.75	2 000	318.01 Assurances	1 212.75	787 -
101.55	100	319.00 Taxe sur la valeur ajoutée	124.40	24 +
62 871.80	84 800	33 Amortissements	100 686.15	15 886 +
62 871.80	84 800	331.00 Patrimoine administratif - amortissement ordinaire	100 686.15	15 886 +
20 250.00	7 500	35 Dédommagements collectivités publiques		7 500 -
20 250.00	7 500	352.00 Association du bassin de la Raspille		7 500 -
94 434.40	100 000	43 Contributions	114 131.60	14 132 +
94 434.40	100 000	434.00 Taxes annuelles	114 131.60	14 132 +

Comptes 2015 Fr.	Budget 2016 Fr.		Comptes 2016		Ecart 2016 Fr.
			Charges Fr.	Revenus Fr.	
		71 ASSAINISSEMENT DES EAUX USEES			
103 031.50	226 000	Charges	109 569.15		116 431 -
90 208.10	95 000	Revenus		106 757.20	11 757 +
12 823.40 -	131 000 -	Excédent de charges		2 811.95	
		710 ASSAINISSEMENT DES EAUX USEES			
86 771.85	131 000	Charges	87 244.70		43 755 -
90 208.10	95 000	Revenus		106 757.20	11 757 +
	36 000 -	Excédent de charges			
3 436.25 +		Excédent de revenus	19 512.50		
7 991.90	7 600	30 Charges de personnel	6 673.20		927 -
2 003.00	2 500	300.00 Commission des eaux	2 003.00		497 -
4 984.75	4 200	301.00 Personnel administratif et exploitation	3 801.40		399 -
1 004.15	900	303.00 Charges sociales	868.80		31 -
411.85	10 100	31 Biens, services et marchandises	387.00		9 713 -
	100	310.00 Fournitures de bureau et imprimés			100 -
411.85	10 000	314.00 Entretien du réseau d'égouts	387.00		9 613 -
200.00	5 300	33 Amortissements	6 800.00 -		12 100 -
200.00	5 300	331.00 Patrimoine administratif - amortissement ordinaire	6 800.00 -		12 100 -
78 168.10	108 000	35 Dédommagements collectivités publiques	86 984.50		21 016 -
6 111.35	6 000	352.00 Participation au collecteur de Miège	6 463.65		464 +
72 056.75	102 000	352.01 Participation à l'exploitation STEP	80 520.85		21 479 -
90 208.10	95 000	43 Contributions		106 757.20	11 757 +
90 208.10	95 000	434.00 Taxes annuelles		106 757.20	11 757 +
		712 EVACUATION DES EAUX DE SURFACE			
16 259.65	95 000	Charges	22 324.45		72 676 -
		Revenus			
16 259.65 -	95 000 -	Excédent de charges		22 324.45	
16 259.65	25 000	31 Biens, services et marchandises	22 324.45		2 676 -
16 259.65	20 000	314.00 Entretien des dessableurs	22 324.45		2 324 +
	5 000	314.01 Entretien du réseau séparatif			5 000 -
	70 000	33 Amortissements			70 000 -
	70 000	331.00 Patrimoine administratif - ordinaire			70 000 -

Comptes 2015 Fr.	Budget 2016 Fr.		Comptes 2016 Charges Fr.	Revenus Fr.	Ecart 2016 Fr.
		72	TRAITEMENT DES DECHETS		
233 899.05	249 000		232 171.40		16 829 -
203 362.35	190 000			206 442.95	16 443 +
30 536.70 -	59 000 -			25 728.45	
		720	TRAITEMENT DES DECHETS		
173 536.00	164 000		170 879.60		6 880 +
203 362.35	190 000			206 442.95	16 443 +
29 826.35 +	26 000 +		35 563.35		
12 636.95	12 000	30	11 172.30		828 -
1 998.00	2 500	300.00	1 998.00		502 -
9 009.30	8 000	301.00	7 748.05		252 -
1 629.65	1 500	303.00	1 426.25		74 -
125 415.00	118 500	31	127 260.90		8 761 +
	500	310.00	30.00		470 -
8 458.30	2 000	314.00	3 643.10		1 643 +
111 347.45	110 000	318.00	117 600.95		7 601 +
5 609.25	6 000	319.00	5 986.85		13 -
2 000.00	3 500	33	1 000.00		2 500 -
2 000.00	3 500	331.00	1 000.00		2 500 -
33 484.05	30 000	35	31 446.40		1 446 +
33 484.05	30 000	352.00	31 446.40		1 446 +
203 362.35	190 000	43		206 442.95	16 443 +
203 362.35	190 000	434.00		206 442.95	16 443 +
		721	USINE D'INCINERATION ORDURES MENAGERES		
60 363.05	85 000		61 291.80		23 708 -
60 363.05 -	85 000 -			61 291.80	
60 363.05	85 000	35	61 291.80		23 708 -
60 363.05	85 000	352.00	61 291.80		23 708 -

Comptes 2015 Fr.	Budget 2016 Fr.		Comptes 2016 Charges Fr. Revenus Fr.		Ecart 2016 Fr.
		74 CIMETIERES, CREMATOIRES ET COLUMBARIUM			
4 379.39	3 000	Charges	3 343.55		344 +
17 500.00	10 000	Revenus		2 500.00	7 500 -
		Excédent de charges		843.55	
13 120.61 +	7 000 +	Excédent de revenus			
		740 CIMETIERES, CREMATOIRES ET COLUMBARIUM			
4 379.39	3 000	Charges	3 343.55		344 +
17 500.00	10 000	Revenus		2 500.00	7 500 -
		Excédent de charges		843.55	
13 120.61 +	7 000 +	Excédent de revenus			
4 379.39	3 000	31 Biens, services et marchandises	3 343.55		344 +
2 920.00	1 000	314.00 Entretien des tombes	292.35		708 -
1 459.39	2 000	318.00 Frais d'inhumation	3 051.20		1 051 +
17 500.00	10 000	42 Revenu des biens		2 500.00	7 500 -
17 500.00	10 000	427.00 Concession		2 500.00	7 500 -
		75 CORRECTION DES EAUX			
6 542.25	10 000	Charges	24 237.65		14 238 +
6 542.25 -	10 000 -	Revenus			
		Excédent de charges		24 237.65	
		750 CORRECTION DES EAUX			
6 542.25	10 000	Charges	24 237.65		14 238 +
6 542.25 -	10 000 -	Revenus			
		Excédent de charges		24 237.65	
6 542.25	10 000	31 Biens, services et marchandises	24 237.65		14 238 +
6 542.25	10 000	314.00 Entretien des bisses et des torrents	24 237.65		14 238 +
		77 PROTECTION DE LA NATURE			
12 649.40	7 000	Charges	19 967.15		12 967 +
5 985.00	5 500	Revenus		6 735.00	1 235 +
6 664.40 -	1 500 -	Excédent de charges		13 232.15	

Comptes 2015 Fr.	Budget 2016 Fr.		Comptes 2016		Ecart 2016 Fr.
			Charges Fr.	Revenus Fr.	
		770	PROTECTION DE LA NATURE		
12 649.40	7 000		19 967.15		12 967 +
5 985.00	5 500			6 735.00	1 235 +
6 664.40 -	1 500 -			13 232.15	
		31	Biens, services et marchandises		
12 649.40	7 000		19 967.15		12 967 +
12 649.40	7 000	314.00	19 967.15		12 967 +
5 985.00	5 500	43		6 735.00	1 235 +
5 985.00	5 500	439.00		6 735.00	1 235 +
		79	AMENAGEMENT		
79 542.90	79 100		70 236.30		8 864 -
33 085.00	30 000			31 200.00	1 200 +
46 457.90 -	49 100 -			39 036.30	
		790	AMENAGEMENT DU TERRITOIRE		
79 542.90	79 100		70 236.30		8 864 -
33 085.00	30 000			31 200.00	1 200 +
46 457.90 -	49 100 -			39 036.30	
		30	Charges de personnel		
67 879.20	63 800		59 251.75		4 548 -
4 839.10	6 000	300.00	4 704.30		1 296 -
52 968.85	47 900	301.00	45 654.20		2 246 -
10 071.25	9 900	303.00	8 893.25		1 007 -
11 663.70	15 300	31	10 984.55		4 315 -
300.00	300	310.00	300.00		
2 646.05	2 500	318.00	2 209.65		290 -
7 443.25	10 000	318.01	7 362.50		2 638 -
1 274.40	2 500	318.03	1 112.40		1 388 -
33 085.00	30 000	43		31 200.00	1 200 +
33 085.00	30 000	431.00		31 200.00	1 200 +

Comptes 2015 Fr.	Budget 2016 Fr.		Comptes 2016 Charges Fr.	Revenus Fr.	Ecart 2016 Fr.
		8 ECONOMIE PUBLIQUE			
65 396.00	77 975	Charges	64 164.11		13 811 -
17 263.75	16 000	Revenus		17 640.65	1 641 +
48 132.25 -	61 975 -	Excédent de charges		46 523.46	
		80 AGRICULTURE			
46 137.75	51 050	Charges	49 259.95		1 790 -
17 263.75	16 000	Revenus		17 640.65	1 641 +
28 874.00 -	35 050 -	Excédent de charges		31 619.30	
		800 AGRICULTURE			
107.85	1 050	Charges	3.25		1 047 -
107.85 -	1 050 -	Revenus		3.25	
		Excédent de charges			
107.85	1 050	30 Charges de personnel	3.25		1 047 -
98.35	1 000	300.00 Commission du vignoble			1 000 -
9.50	50	303.00 Charges sociales	3.25		47 -
		801 IRRIGATION			
46 029.90	50 000	Charges	49 256.70		743 -
17 263.75	16 000	Revenus		17 640.65	1 641 +
28 766.15 -	34 000 -	Excédent de charges		31 616.05	
30 576.95	29 900	30 Charges de personnel	28 571.45		1 329 -
2 001.00	2 500	300.00 Commission d'irrigation	2 001.00		499 -
23 303.65	22 400	301.00 Personnel administratif et exploitation	21 595.70		804 -
5 272.30	5 000	303.00 Charges sociales	4 974.75		25 -
5 999.20	10 100	31 Biens, services et marchandises	8 703.80		1 396 -
253.15	100	310.00 Fournitures de bureau et imprimés	164.15		64 +
5 746.05	10 000	314.00 Entretien du réseau d'irrigation	8 539.65		1 460 -
9 453.75	10 000	33 Amortissements	11 981.45		1 981 +
9 453.75	10 000	331.00 Patrimoine administratif - amortissement ordinaire	11 981.45		1 981 +
17 263.75	16 000	43 Contributions		17 640.65	1 641 +
17 263.75	16 000	434.00 Taxes annuelles		17 640.65	1 641 +

Comptes 2015 Fr.	Budget 2016 Fr.		Comptes 2016 Charges Fr.	Revenus Fr.	Ecart 2016 Fr.
		81 SYLVICULTURE			
4 800.00	4 800	Charges	4 800.00		
4 800.00 -	4 800 -	Revenus		4 800.00	
		Excédent de charges			
		810 SYLVICULTURE EN GENERAL			
4 800.00	4 800	Charges	4 800.00		
4 800.00 -	4 800 -	Revenus		4 800.00	
		Excédent de charges			
4 800.00	4 800	35 Dédommagements collectivités publiques	4 800.00		
4 800.00	4 800	352.00 Participation aux frais du triage	4 800.00		
		86 ENERGIE			
11 408.30	20 525	Charges	5 244.05		15 281 -
11 408.30 -	20 525 -	Revenus		5 244.05	
		Excédent de charges			
		860 ELECTRICITE			
11 408.30	20 525	Charges	5 244.05		15 281 -
11 408.30 -	20 525 -	Revenus		5 244.05	
		Excédent de charges			
658.30	525	30 Charges de personnel	744.05		219 +
652.10	500	300.00 Commission de l'énergie	733.20		233 +
6.20	25	303.00 Charges sociales	10.85		14 -
10 750.00	20 000	36 Subventions accordées	4 500.00		15 500 -
10 750.00	20 000	366.00 Subvention énergie	4 500.00		15 500 -
		89 AUTRES TÂCHES DE L'ECONOMIE PUBLIQUE			
3 049.95	1 600	Charges	4 860.11		3 260 +
3 049.95 -	1 600 -	Revenus		4 860.11	
		Excédent de charges			

Comptes 2015 Fr.	Budget 2016 Fr.		Comptes 2016 Charges Fr.	Revenus Fr.	Ecart 2016 Fr.
		898	AUTRES TÂCHES DE L'ECONOMIE PUBLIQUE		
3 049.95	1 600		4 860.11		3 260 +
3 049.95 -	1 600 -			4 860.11	
	100	31			100 -
	100	310.00			100 -
3 049.95	1 500	35	4 860.11		3 360 +
3 049.95	1 500	359.00	4 860.11		3 360 +

Comptes 2015 Fr.	Budget 2016 Fr.		Comptes 2016 Charges Fr. Revenus Fr.	Ecart 2016 Fr.
		9 FINANCES ET IMPOTS		
1 134 483.92	1 213 000	Charges	1 178 400.10	34 600 -
6 424 601.36	6 069 800	Revenus	6 194 800.44	125 000 +
5 290 117.44 +	4 856 800 +	Excédent de revenus	5 016 400.34	
		90 IMPOTS		
1 103 045.92	1 193 000	Charges	1 149 551.35	43 449 -
6 215 257.26	5 911 000	Revenus	6 054 618.27	143 618 +
5 112 211.34 +	4 718 000 +	Excédent de revenus	4 905 066.92	
		900 IMPOTS PERSONNES PHYSIQUES		
1 103 045.92	1 193 000	Charges	1 149 551.35	43 449 -
6 167 026.56	5 876 000	Revenus	5 989 155.22	113 155 +
5 063 980.64 +	4 683 000 +	Excédent de revenus	4 839 603.87	
1 040 943.47	1 138 000	31 Biens, services et marchandises	1 082 794.85	55 205 -
3 166.70	3 000	318.00 Impôt cantonal	4 502.75 -	7 503 -
36 978.23 -	75 000	319.02 Pertes sur débiteurs	40 470.45 -	115 470 -
965 050.00	935 000	319.03 Déduction pour contribuables mariés	1 002 864.70	67 865 +
109 705.00	125 000	319.04 Déduction pour enfants	124 903.35	97 -
62 102.45	55 000	34 Parts contributions sans affectation	66 756.50	11 757 +
62 102.45	55 000	340.00 Impôt sur les immeubles bâtis	63 238.35	8 238 +
		343.00 Impôt sur les chiens	3 518.15	3 518 +
6 167 026.56	5 876 000	40 Impôts	5 989 155.22	113 155 +
4 754 910.90	4 750 000	400.00 Impôt sur le revenu	4 692 716.00	57 284 -
805 828.80	750 000	400.01 Impôt sur la fortune	804 405.55	54 406 +
11 213.50	11 000	400.02 Impôt personnel	12 125.00	1 125 +
69 510.11	110 000	400.03 Impôt prélevé à la source	91 988.12	18 012 -
177 984.30	160 000	402.00 Impôt foncier bâtiments pers. physique	175 501.85	15 502 +
24 230.95	30 000	402.01 Impôt foncier biens-fonds pers. physique	23 815.90	6 184 -
27 617.70	23 000	402.02 Impôt sur les immeubles	29 448.45	6 448 +
44 642.15	20 000	403.00 Impôt sur les gains immobiliers	88 701.85	68 702 +
239 485.65	15 000	405.00 Impôt sur successions et donations	59 242.50	44 243 +
11 602.50	7 000	406.00 Impôt sur les chiens	11 210.00	4 210 +

Comptes 2015 Fr.	Budget 2016 Fr.		Comptes 2016 Charges Fr. Revenus Fr.		Ecart 2016 Fr.
		901 IMPOTS PERSONNES MORALES			
		Charges			
48 230.70	35 000	Revenus		65 463.05	30 463 +
48 230.70 +	35 000 +	Excédent de revenus	65 463.05		
		40 Impôts		65 463.05	30 463 +
48 230.70	35 000	401.00 Impôt sur le bénéfice		43 610.00	23 610 +
22 890.30	20 000	401.01 Impôt sur le capital		11 922.15	5 922 +
11 398.20	6 000	402.00 Impôt foncier bâtiments pers. morales		5 598.40	1 402 -
6 483.30	7 000	402.01 Impôt foncier biens-fonds pers. morales		4 332.50	2 333 +
7 458.90	2 000				
		92 PEREQUATION FINANCIERE			
		Charges			
80 955.00	15 000	Revenus		14 186.00	814 -
80 955.00 +	15 000 +	Excédent de revenus	14 186.00		
		920 PEREQUATION FINANCIERE			
		Charges			
80 955.00	15 000	Revenus		14 186.00	814 -
80 955.00 +	15 000 +	Excédent de revenus	14 186.00		
		44 Parts à des recettes et contributions sans affectation		14 186.00	814 -
80 955.00	15 000	444.00 Prestations de la péréquation financière		14 186.00	814 -
80 955.00	15 000				
		93 QUOTES-PARTS AUX RECETTES			
		Charges			
504.15	500	Revenus		506.20	6 +
504.15 +	500 +	Excédent de revenus	506.20		
		930 PART DES COMMUNES AUX IMPOTS FEDERAUX			
		Charges			
504.15	500	Revenus		506.20	6 +
504.15 +	500 +	Excédent de revenus	506.20		

Comptes 2015 Fr.	Budget 2016 Fr.		Comptes 2016 Charges Fr.	Revenus Fr.	Ecart 2016 Fr.
		930 PART DES COMMUNES AUX IMPOTS FEDERAUX			
504.15	500	44 Parts à des recettes et contributions sans affectation		506.20	6 +
504.15	500	441.00 Produit de la taxe CO2		506.20	6 +
		94 GERANCE DE LA FORTUNE ET DES DETTES			
31 438.00	20 000	Charges	28 848.75		8 849 +
127 884.95	143 300	Revenus		125 489.97	17 810 -
96 446.95 +	123 300 +	Excédent de revenus	96 641.22		
		940 INTERETS			
31 438.00	20 000	Charges	28 848.75		8 849 +
37 183.90	56 000	Revenus		75 438.72	19 439 +
5 745.90 +	36 000 +	Excédent de revenus	46 589.97		
31 438.00	20 000	32 Intérêts passifs	28 848.75		8 849 +
		321.00 Intérêts de la dette flottante	6 387.45		6 387 +
31 438.00	20 000	329.02 Intérêts sur acomptes	22 461.30		2 461 +
37 183.90	56 000	42 Revenu des biens		75 438.72	19 439 +
2 287.10	4 000	420.00 Intérêts actifs sur les comptes courants		997.92	3 002 -
3 759.00	2 000	422.00 Dividendes des titres		41 559.00	39 559 +
31 137.80	50 000	422.01 Intérêts de retard et frais récupérés		32 881.80	17 118 -
		942 IMMEUBLES DU PATRIMOINE FINANCIER			
90 701.05	87 300	Charges			
90 701.05 +	87 300 +	Revenus		50 051.25	37 249 -
		Excédent de revenus	50 051.25		
90 701.05	87 300	42 Revenu des biens		50 051.25	37 249 -
90 701.05	87 300	422.00 Energie		50 051.25	37 249 -



DÉTAIL DU COMPTE DES INVESTISSEMENTS

Commune de Veyras
RUE C.C. OLSOMMER 9
3968 VEYRAS

TELEPHONE : (027) 452 28 80
FAX : (027) 452 28 90
EMAIL : administration@veyras.ch
WEB : <http://www.veyras.ch>

<u>Comptes 2015</u> Fr.	<u>Budget 2016</u> Fr.		<u>Comptes 2016</u> <u>Charges Fr.</u>	<u>Revenus Fr.</u>
		0	ADMINISTRATION GENERALE	
	14 000		17 000.00	
	14 000 -			17 000.00
		02	ADMINISTRATION GENERALE	
	14 000		17 000.00	
	14 000 -			17 000.00
		029	ADMINISTRATION GENERALE, DIVERS	
	14 000		17 000.00	
	14 000 -			17 000.00
	14 000	50	17 000.00	
	14 000	-	17 000.00	

Comptes 2015 Fr.	Budget 2016 Fr.		Comptes 2016 Charges Fr.	Revenus Fr.
		1	SECURITE PUBLIQUE	
432.20	5 000		884.25	
432.20 -	5 000 -			884.25
		14	POLICE DU FEU	
432.20	5 000		884.25	
432.20 -	5 000 -			884.25
		140	POLICE DU FEU	
432.20	5 000		884.25	
432.20 -	5 000 -			884.25
432.20	5 000	50	884.25	
432.20	5 000	- Matériel pompiers	884.25	

Comptes 2015 Fr.	Budget 2016 Fr.		Comptes 2016 Charges Fr.	Revenus Fr.
		2	ENSEIGNEMENT ET FORMATION	
1 792 788.20	160 000		100 542.80	
1 792 788.20 -	160 000 -			100 542.80
		21	ECOLES PUBLIQUES OBLIGATOIRES	
1 792 788.20	160 000		100 542.80	
1 792 788.20 -	160 000 -			100 542.80
		210	ECOLE PRIMAIRE	
1 792 788.20	160 000		100 542.80	
1 792 788.20 -	160 000 -			100 542.80
1 792 788.20	160 000	50	100 542.80	
1 761 468.20	130 000	- Assainissement des bâtiments publics	86 814.80	
21 200.00	20 000	- Installation technique et mobilier	13 728.00	
10 120.00	10 000	- Matériel scolaire		

<u>Comptes 2015</u> Fr.	<u>Budget 2016</u> Fr.		<u>Comptes 2016</u> <u>Charges</u> Fr.	<u>Revenus</u> Fr.
		3		
	75 000	CULTURE, LOISIRS ET CULTE		
		Dépenses	42 160.00	
	75 000 -	Recettes		
		Investissements nets		42 160.00
		35		
	45 000	AUTRES LOISIRS		
		Dépenses	42 160.00	
	45 000 -	Recettes		
		Investissements nets		42 160.00
		350		
	45 000	AUTRES LOISIRS		
		Dépenses	42 160.00	
	45 000 -	Recettes		
		Investissements nets		42 160.00
	15 000	- Stand de tir	12 160.00	
	30 000	- Cabane du Ski-Club	30 000.00	
		39		
	30 000	EGLISES		
		Dépenses		
	30 000 -	Recettes		
		Investissements nets		
		390		
	30 000	EGLISE CATHOLIQUE ROMAINE		
		Dépenses		
	30 000 -	Recettes		
		Investissements nets		
	30 000	- Restauration de l'Eglise		

Comptes 2015 Fr.	Budget 2016 Fr.		Comptes 2016 Charges Fr.	Revenus Fr.
		5		
		PREVOYANCE SOCIALE		
9 441.00	9 000	Dépenses	8 378.75	
9 441.00 -	9 000 -	Recettes		
		Investissements nets		8 378.75
		55		
		HANDICAPES		
9 441.00	9 000	Dépenses	8 378.75	
9 441.00 -	9 000 -	Recettes		
		Investissements nets		8 378.75
		550		
		HANDICAPES		
9 441.00	9 000	Dépenses	8 378.75	
9 441.00 -	9 000 -	Recettes		
		Investissements nets		8 378.75
9 441.00	9 000	56	8 378.75	
9 441.00	9 000	Subventions accordées		
		- Institutions handicapés / sociales	8 378.75	

<u>Comptes 2015</u> Fr.	<u>Budget 2016</u> Fr.		<u>Comptes 2016</u> <u>Charges</u> Fr.	<u>Revenus</u> Fr.
		6 TRAFIC		
416 667.20	545 000	Dépenses	498 448.85	
416 667.20 -	545 000 -	Recettes		
		Investissements nets		498 448.85
		62 ROUTES COMMUNALES		
416 667.20	545 000	Dépenses	498 448.85	
416 667.20 -	545 000 -	Recettes		
		Investissements nets		498 448.85
		620 RESEAU DES ROUTES COMMUNALES		
406 667.20	500 000	Dépenses	415 019.65	
406 667.20 -	500 000 -	Recettes		
		Investissements nets		415 019.65
406 667.20	500 000	50 Investissements propres	415 019.65	
68 865.00	500 000	- Assainissement routier et urbain		
42 341.40		- Route de Montana	9 076.70	
150 000.00		- Montée Corinna Bille		
21 302.15		- Rue Oscar Monay		
60 445.90		- Av. St-François	90 745.10	
		- Chemin de la Muse		
		- Route du Vieux Village	199 539.00	
		- Sentier de Rayola	5 962.70	
		- Sentier du Stand	9 454.80	
63 712.75		- Route des Bernunes (Rawyr)	100 241.35	
		621 PARKINGS ET PLACES DE STATIONNEMENT		
10 000.00	45 000	Dépenses	83 429.20	
10 000.00 -	45 000 -	Recettes		
		Investissements nets		83 429.20
10 000.00	45 000	50 Investissements propres	83 429.20	
10 000.00	45 000	- Aménagements sportifs et jardins publics	83 429.20	

Comptes 2015 Fr.	Budget 2016 Fr.		Comptes 2016 Charges Fr.	Revenus Fr.
		7		
326 871.80	670 000		434 986.15	
9 000.00				18 900.00
317 871.80 -	670 000 -			416 086.15
		70		
326 871.80	450 000		434 986.15	
5 000.00				10 300.00
321 871.80 -	450 000 -			424 686.15
		700		
326 871.80	450 000		434 986.15	
5 000.00				10 300.00
321 871.80 -	450 000 -			424 686.15
326 871.80	450 000	50	434 986.15	
	10 000			
28 871.80		- Extension du réseau	20 367.55	
298 000.00	440 000	- Télégestion	414 618.60	
		- Nouvelle infrastructure pour l'approvisionnement en eau potable		
5 000.00		61		10 300.00
5 000.00		- Taxes de raccordement		10 300.00
		71		
	210 000			
4 000.00				8 600.00
4 000.00 +	210 000 -		8 600.00	
		710		
	10 000			
4 000.00				8 600.00
4 000.00 +	10 000 -		8 600.00	
		50		
	10 000			
	10 000	- Réseau d'égouts		

<u>Comptes 2015</u> Fr.	<u>Budget 2016</u> Fr.		<u>Comptes 2016</u>	
			<u>Charges</u> Fr.	<u>Revenus</u> Fr.
		710 ASSAINISSEMENT DES EAUX USEES		
		61 Contributions de tiers		8 600.00
4 000.00		- Taxes de raccordement		8 600.00
4 000.00				
		712 EVACUATION DES EAUX DE SURFACE		
	200 000	Dépenses		
	200 000 -	Recettes		
		Investissements nets		
	200 000	50 Investissements propres		
	200 000	- Assainissement de canalisations selon programme PGEE		
		72 TRAITEMENT DES DECHETS		
	10 000	Dépenses		
	10 000 -	Recettes		
		Investissements nets		
		720 TRAITEMENT DES DECHETS		
	10 000	Dépenses		
	10 000 -	Recettes		
		Investissements nets		
	10 000	50 Investissements propres		
	10 000	- Aménagement des places de ramassage		

Comptes 2015 Fr.	Budget 2016 Fr.		Comptes 2016	
			Charges Fr.	Revenus Fr.
		8		
		ECONOMIE PUBLIQUE		
	10 000	Dépenses	32 844.20	
546.25		Recettes		2 862.75
546.25 +	10 000 -	Investissements nets		29 981.45
		80		
		AGRICULTURE		
	10 000	Dépenses	32 844.20	
546.25		Recettes		2 862.75
546.25 +	10 000 -	Investissements nets		29 981.45
		801		
		IRRIGATION		
	10 000	Dépenses	32 844.20	
546.25		Recettes		2 862.75
546.25 +	10 000 -	Investissements nets		29 981.45
	10 000	50	32 844.20	
	10 000	Investissements propres	32 844.20	
		- Extension du réseau		
546.25		61		2 862.75
546.25		Contributions de tiers		2 862.75
		- Taxes de raccordement		



DÉTAIL DU BILAN

Commune de Veyras

RUE C.C. OLSOMMER 9
3968 VEYRAS

TELEPHONE : (027) 452 28 80
FAX : (027) 452 28 90
EMAIL : administration@veyras.ch
WEB : <http://www.veyras.ch>

**COMMUNE DE VEYRAS : BILANS RESUMES**

		2015	2016	Ecart
1	ACTIF	6'907'838.72	6'096'897.32	810'941.40
	PATRIMOINE FINANCIER	2'796'038.72	1'878'897.32	917'141.40
	PATRIMOINE ADMINISTRATIF	4'111'800.00	4'218'000.00	-106'200.00
2	PASSIF	-6'907'838.72	-6'096'897.32	-810'941.40
	ENGAGEMENT	-2'322'612.51	-1'278'273.13	-1'044'339.38
28	ENGAGEMENTS FINANCEMENTS SPECIAUX	-583'977.65	-583'977.65	
	FORTUNE	-4'001'248.56	-4'234'646.54	233'397.98
29	FORTUNE NETTE	-4'001'248.56	-4'234'646.54	233'397.98
290.00	Fortune au 1er janvier	-3'687'157.58	-4'001'248.56	314'090.98
	Résultat de l'exercice	-314'090.98	-233'397.98	-80'693.00

Exercice 2016 Ecritures du 01.01.2016 au 31.12.2016
Comptes 1 à 290.00

Ecritures traitées
Engagés

Toutes
Oui

Compte	Libellé	SàN	Débit	Crédit	Solde
1	<u>ACTIF</u>	6,907,838.72	23,710,416.26	24,521,357.66-	6,096,897.32
10	Disponibilités	2,228,984.92	6,867,831.87	7,888,526.21-	1,208,290.58
100	Caisses	1,090.10	34,362.20	32,658.15-	2,794.15
100.00	Caisses	1,090.10	34,362.20	32,658.15-	2,794.15
101	Comptes postaux	788,892.91	6,513,968.40	6,515,951.15-	786,910.16
101.00	Comptes postaux	788,892.91	6,513,968.40	6,515,951.15-	786,910.16
102	Banques	1,439,001.91	319,501.27	1,339,916.91-	418,586.27
102.00	Raiffeisen 21057.01	295,768.72	274,518.41	295,768.72-	274,518.41
102.01	BCVs K0100.61.61	37,783.00	39,981.80	37,783.00-	39,981.80
102.02	UBS SA 268-900200.B1J	2,203.79	2,342.86	2,203.79-	2,342.86
102.03	Raiffeisen 21057.34	100,894.90	302.70	105.95-	101,091.65
102.04	Raiffeisen 21057.46	1,002,351.50	2,355.50	1,004,055.45-	651.55
11	Avoirs	448,803.25	10,566,505.29	10,386,285.62-	629,022.92
112	Impôts à encaisser	425,414.45	9,905,312.89	9,741,072.52-	589,654.82
112.00	Contribuables - Débiteurs	3,624,269.87-	4,604,742.67	5,486,278.05-	4,505,805.25-
112.01	Provision sur recettes d'impôts	4,049,684.32	5,300,570.22	4,254,794.47-	5,095,460.07
115	Autres débiteurs	23,388.80	661,192.40	645,213.10-	39,368.10
115.00	Facturation - Débiteurs	23,676.80	620,917.55	604,522.00-	40,072.35
115.02	Retours - Débiteurs	288.00-	40,274.85	40,691.10-	704.25-
12	Placements	200.00	29,000.00	29,000.00-	200.00
121	Actions et parts sociales	200.00	29,000.00	29,000.00-	200.00
121.14	Raiffeisen Miège - part sociale	200.00	0.00	0.00	200.00
121.15	Association de la Raspille	0.00	29,000.00	29,000.00-	0.00
13	Actifs transitoires	118,050.55	5,105,034.10	5,181,700.83-	41,383.82
139	Actifs transitoires	118,050.55	5,105,034.10	5,181,700.83-	41,383.82
139.00	Actifs transitoires	102,833.20	26,492.30	102,833.20-	26,492.30

Exercice 2016 Ecritures du 01.01.2016 au 31.12.2016
Comptes 1 à 290.00

Ecritures traitées
Engagés

Toutes
Oui

Compte	Libellé	SàN	Débit	Crédit	Solde
1	<u>ACTIF</u>	6,907,838.72	23,710,416.26	24,521,357.66-	6,096,897.32
139.01	Attente encaissement BVR	0.00	5,062,647.93	5,062,647.93-	0.00
139.04	Impôt anticipé à récupérer	15,217.35	15,893.87	16,219.70-	14,891.52
14	Investissements propres	4,111,800.00	1,133,666.25	1,027,466.25-	4,218,000.00
140	Terrains non bâtis	2,381,000.00	0.00	0.00	2,381,000.00
140.00	Terrains	2,381,000.00	0.00	0.00	2,381,000.00
141	Ouvrages de génie civil	849,800.00	1,015,239.20	512,039.20-	1,353,000.00
141.00	Aménagement des places de loisirs	0.00	42,160.00	42,160.00-	0.00
141.01	Routes et chemins secondaires	170,000.00	498,448.85	334,448.85-	334,000.00
141.04	Réservoir de Bedan	27,000.00	20,367.55	5,367.55-	42,000.00
141.05	Adduction d'eau	552,000.00	414,618.60	105,618.60-	861,000.00
141.07	Assainissement urbain	1,800.00	6,800.00	8,600.00-	0.00
141.08	Places et déchetterie	17,000.00	0.00	1,000.00-	16,000.00
141.10	Réseau d'irrigation	82,000.00	32,844.20	14,844.20-	100,000.00
143	Terrains bâtis	881,000.00	86,814.80	483,814.80-	484,000.00
143.04	Rénovation de l'école	881,000.00	86,814.80	483,814.80-	484,000.00
146	Mobilier, machines, véhicules	0.00	31,612.25	31,612.25-	0.00
146.00	Equipements Informatiques	0.00	17,000.00	17,000.00-	0.00
146.01	Mobilier et matériel	0.00	884.25	884.25-	0.00
146.04	Matériel scolaire	0.00	13,728.00	13,728.00-	0.00
16	Subventions d'investissement	0.00	8,378.75	8,378.75-	0.00
161	Canton	0.00	8,378.75	8,378.75-	0.00
161.00	Institutions handicapés/sociales	0.00	8,378.75	8,378.75-	0.00

Exercice 2016 Ecritures du 01.01.2016 au 31.12.2016
Comptes 1 à 290.00

Ecritures traitées
Engagés

Toutes
Oui

Compte	Libellé	SàN	Débit	Crédit	Solde
2	<u>PASSIF</u>	6,907,838.72-	16,028,292.28	14,983,952.90-	5,863,499.34-
20	Engagements courants	523,981.00-	6,222,905.91	6,145,584.06-	446,659.15-
200	Créanciers	523,981.00-	6,204,535.51	6,127,213.66-	446,659.15-
200.00	Créanciers	523,981.00-	5,939,489.71	5,862,167.86-	446,659.15-
200.02	AVS/AI	0.00	101,147.30	101,147.30-	0.00
200.03	LPP	0.00	105,590.30	105,590.30-	0.00
200.05	LAA	0.00	20,695.30	20,695.30-	0.00
200.07	Caisse maladie	0.00	10,446.00	10,446.00-	0.00
200.08	CIVAF	0.00	27,166.90	27,166.90-	0.00
209	Autres engagements courants	0.00	18,370.40	18,370.40-	0.00
209.00	TVA due Eau potable	0.00	3,043.15	3,043.15-	0.00
209.01	TVA due Déchets	0.00	15,327.25	15,327.25-	0.00
21	Dettes à court terme	0.00	8,406,901.71	8,406,901.71-	0.00
210	Banques	0.00	8,406,901.71	8,406,901.71-	0.00
210.00	Raiffeisen 21057.01	0.00	7,859,799.77	7,859,799.77-	0.00
210.01	Banque cantonale du Valais K0100.61.61	0.00	544,573.15	544,573.15-	0.00
210.02	UBS SA 268-900200.B1J	0.00	2,528.79	2,528.79-	0.00
24	Provisions	413,327.60-	56,621.75	0.00	356,705.85-
240	Comptes de fonctionnement	142,157.60-	56,621.75	0.00	85,535.85-
240.00	Provisions pour pertes sur débiteurs	142,157.60-	56,621.75	0.00	85,535.85-
241	Compte des investissements	271,170.00-	0.00	0.00	271,170.00-
241.01	Rénovation biens de l'église catholique	271,170.00-	0.00	0.00	271,170.00-
25	Passifs transitoires	1,385,303.91-	1,341,862.91	431,467.13-	474,908.13-
259	Passifs transitoires	1,385,303.91-	1,341,862.91	431,467.13-	474,908.13-
259.00	Passifs transitoires	0.00	0.00	150.00-	150.00-
259.01	Rejets BVR	0.00	16,989.00	16,989.00-	0.00
259.03	Provision catalogue musée Olsommer	15,430.00-	0.00	0.00	15,430.00-

Exercice 2016 Ecritures du 01.01.2016 au 31.12.2016
Comptes 1 à 290.00

Ecritures traitées
Engagés

Toutes
Oui

Compte	Libellé	SàN	Débit	Crédit	Solde
2	<u>PASSIF</u>	6,907,838.72-	16,028,292.28	14,983,952.90-	5,863,499.34-
259.05	Provision pour rénovation du rond-point	20,000.00-	0.00	0.00	20,000.00-
259.10	Provisions administration générale	25,000.00-	0.00	17,000.00-	42,000.00-
259.11	Provisions sécurité publique	10,000.00-	10,000.00	0.00	0.00
259.12	Provision enseignement et formation	321,907.15-	321,907.15	0.00	0.00
259.13	Provisions culture, loisirs et culte	130,000.00-	130,000.00	114,325.40-	114,325.40-
259.14	Provisions santé	2,878.49-	2,878.49	0.00	0.00
259.15	Provisions prévoyances sociales	157,488.27-	157,488.27	117,002.73-	117,002.73-
259.16	Provisions trafic	390,500.00-	390,500.00	166,000.00-	166,000.00-
259.17	Provisions environnement	312,100.00-	312,100.00	0.00	0.00
28	Engag. envers les financements spéciaux	583,977.65-	0.00	0.00	583,977.65-
280.00	Abris PC attribués aux contributions de	583,977.65-	0.00	0.00	583,977.65-
29	Fortune nette	4,001,248.56-	0.00	0.00	4,001,248.56-
290	Fortune nette	4,001,248.56-	0.00	0.00	4,001,248.56-
290.00	Résultat de l'exercice - boni	4,001,248.56-	0.00	0.00	4,001,248.56-
Total		0.00	39,738,708.54	39,505,310.56-	233,397.98



RAPPORT SUCCINCT DES VÉRIFICATEURS DES COMPTES

Commune de Veyras

RUE C.C. OLSOMMER 9
3968 VEYRAS

TELEPHONE : (027) 452 28 80
FAX : (027) 452 28 90
EMAIL : administration@veyras.ch
WEB : <http://www.veyras.ch>

**RAPPORT DU RÉVISEUR
A L'ASSEMBLÉE PRIMAIRE
DE LA COMMUNE DE VEYRAS**

En notre qualité de réviseur selon les articles 83 à 86 de la Loi sur les communes du Canton du Valais du 5 février 2004 (Ci-après LCo) et l'Ordonnance sur la gestion financière des communes du 16 juin 2004 (Ci-après Ofinco), nous avons effectué l'audit du compte annuel ci-joint de la commune de Veyras comprenant le bilan, le compte administratif (compte de fonctionnement et compte des investissements) et l'annexe pour l'exercice arrêté au 31 décembre 2016.

Responsabilité du Conseil communal

La responsabilité de l'établissement du compte annuel conformément aux prescriptions des art. 74 et ss de la LCo ainsi que de l'Ofinco incombe au Conseil communal. Cette responsabilité comprend la conception, la mise en place et le maintien d'un système de contrôle interne relatif à l'établissement du compte annuel afin que celui-ci ne contienne pas d'anomalies significatives, que celles-ci résultent de fraudes ou d'erreurs. En outre, le Conseil communal est responsable du choix et de l'application des méthodes comptables appropriées ainsi que des estimations comptables adéquates.

Responsabilité de l'organe de révision

Notre responsabilité consiste, sur la base de notre audit, à exprimer une opinion sur le compte annuel. Nous avons effectué notre audit conformément aux prescriptions de la LCo et de l'Ofinco et aux Normes d'audit suisses (NAS). Ces normes requièrent de planifier et réaliser l'audit pour obtenir une assurance raisonnable que le compte annuel ne contient pas d'anomalies significatives.

Un audit inclut la mise en œuvre de procédures d'audit en vue de recueillir des éléments probants concernant les valeurs et les informations fournies dans le compte annuel. Le choix des procédures d'audit relève du jugement de l'auditeur, de même que l'évaluation des risques que le compte annuel puisse contenir des anomalies significatives, que celles-ci résultent de fraudes ou d'erreurs. Lors de l'évaluation de ces risques, l'auditeur prend en compte le système de contrôle interne relatif à l'établissement du compte annuel, pour définir les procédures d'audit adaptées aux circonstances, et non pas dans le but d'exprimer une opinion sur l'existence et l'efficacité de celui-ci. Un audit comprend, en outre, une évaluation de l'adéquation des méthodes comptables appliquées, du caractère plausible des estimations comptables effectuées ainsi qu'une appréciation de la présentation du compte annuel dans son ensemble. Nous estimons que les éléments probants recueillis constituent une base suffisante et adéquate pour former notre opinion d'audit.

Opinion d'audit

Selon notre appréciation, le compte annuel, pour l'exercice arrêté au 31 décembre 2016 est conforme aux prescriptions légales (LCo et Ofinco) et aux règlements y relatifs.

Autres constats

Nous attestons que nous remplissons les exigences légales et réglementaires de qualification et d'indépendance conformément aux prescriptions de l'art. 83 de la LCo, des art. 72 et 73 de l'Ofinco et qu'il n'existe aucun fait incompatible avec notre indépendance.

En outre nous constatons que dans le cadre de notre révision

- l'évaluation des participations et des autres éléments de la fortune financière est appropriée ;
- le niveau des amortissements comptables est conforme aux dispositions de l'Ofinco ;
- l'endettement net de la Commune est nul, et que la fortune nette par habitant a augmenté par rapport à l'année précédente;
- selon notre appréciation, la Commune est en mesure de faire face à ses engagements ;
- l'entretien final avec le Conseil Communal a eu lieu.

Nous recommandons d'approuver le compte annuel qui vous est soumis.

FIDUCIAIRE FIDAG SA



Anne-Laure Rey
Experte-réviseur agréée
Réviseur responsable



Marc-André Ballestraz
Expert-réviseur agréé

Sierre, le 16 mai 2017

1 ex.

Annexe : compte annuel pour l'exercice arrêté au 31 décembre 2016



ANNEXE AU BILAN

Commune de Veyras
RUE C.C. OLSOMMER 9
3968 VEYRAS

TELEPHONE : (027) 452 28 80
FAX : (027) 452 28 90
EMAIL : administration@veyras.ch
WEB : <http://www.veyras.ch>

**COMMUNE DE VEYRAS : ENGAGEMENTS HORS BILAN**

	2016	2015	Ecart
ENGAGEMENTS HORS BILAN	12'957'150.31	12'416'782.30	540'368.01
UTO cautionnement solidaire des 44 communes de l'Association	8'260'383.91	10'420'015.90	-2'159'631.99
HOME BEAULIEU, cautionnement solidaire des 17 communes du District de Sierre en fonction du nombre d'habitants	4'554'551.40	1'854'551.40	2'700'000.00
STEP Noës cautionnement solidaire des 10 communes de l'Association	0.00	0.00	0.00
CANAL9 cautionnement simple*	30'382.00	30'382.00	0.00
PPE SIERRE-REGION-TECHNOART 3 - 1er étage* Prêt LIM cautionnement simple**	111'833.00	111'833.00	0.00
AUTRES ELEMENTS	-2'544.86	-2'544.61	-0.25
CREDIT SUISSE Garantie de loyer de la Pétanque de Muzot	-2'544.86	-2'544.61	-0.25

* manque pour 2016

** Cautionnement solidaire des 20 communes en 2009
de l'096'886

