



BUDGET 2015 ET PLAN FINANCIER 2015 – 2018

Commune de Veyras

Commune de Veyras

RUE C.C. OLSOMMER 9
3968 VEYRAS

TELEPHONE : (027) 452 28 80

FAX : (027) 452 28 90

EMAIL : administration@veyras.ch

WEB : <http://www.veyras.ch>



TABLE DES MATIERES

I.	CONVOCATION ASSEMBLEE PRIMAIRE.....	1-3
II.	MESSAGE INTRODUCTIF.....	5-13
III.	APERÇU DES PRINCIPAUX ELEMENTS	15-31
IV.	TABLEAU DES AMORTISSEMENTS	33-37
V.	DÉTAIL DU COMPTE DE FONCTIONNEMENT.....	39-77
VI.	DÉTAIL DU COMPTE DES INVESTISSEMENTS	79-93
VII.	PLAN FINANCIER 2015-2018	95-113

Commune de Veyras
RUE C.C. OLSOMMER 9
3968 VEYRAS

TELEPHONE : (027) 452 28 80
FAX : (027) 452 28 90
EMAIL : administration@veyras.ch
WEB : <http://www.veyras.ch>



CONVOCATION ASSEMBLÉE PRIMAIRE

Commune de Veyras
RUE C.C. OLSOMMER 9
3968 VEYRAS

TELEPHONE : (027) 452 28 80
FAX : (027) 452 28 90
EMAIL : administration@veyras.ch
WEB : <http://www.veyras.ch>



COMMUNE DE VEYRAS

ASSEMBLEE PRIMAIRE

L'Assemblée primaire de la commune de Veyras est convoquée le

Lundi 1er décembre 2014 à 20 heures

à la salle communale.

ORDRE DU JOUR

1. Ouverture de l'Assemblée
2. Procès-verbal de l'Assemblée primaire du 2 juin 2014
3. Approbation du budget 2015
4. Approbation du budget de rénovation de la salle de gymnastique
5. Présentation du plan financier 2015-2018
6. Acceptation du règlement communal sur le stationnement prolongé dans les zones à durée limitée
7. Divers

Après cette séance officielle qui ne devrait pas durer plus d'une heure trente, nous vous proposons une discussion libre, hors protocole, afin d'échanger sur des sujets communaux qui vous tiennent à cœur.

Le budget 2015, le plan financier 2015-2018 et le procès-verbal de la dernière Assemblée primaire ainsi que le règlement communal sur le stationnement prolongé dans les zones à durée limitée peuvent être consultés sur notre site Internet www.veyras.ch ou au bureau communal durant les heures d'ouverture.

L'ADMINISTRATION COMMUNALE



MESSAGE INTRODUCTIF

Commune de Veyras

Commune de Veyras

RUE C.C. OLSOMMER 9
3968 VEYRAS

TELEPHONE : (027) 452 28 80

FAX : (027) 452 28 90

EMAIL : administration@veyras.ch

WEB : <http://www.veyras.ch>

1. Aperçu général

Mesdames, Messieurs,

Chères concitoyennes, chers concitoyens,

Conformément à l'article 7 al. 1 de la Loi sur les communes du 5 février 2004, le conseil communal vous présente le budget de la commune pour l'année 2015.

Aperçu du compte administratif		Comptes 2013	Budget 2014	Budget 2015
Compte de fonctionnement				
Résultat avant amortissements comptables				
Charges financières	- fr.	3'770'207.68	4'281'625.00	4'269'725.00
Revenus financiers	+ fr.	5'440'032.32	5'419'700.00	5'661'750.00
Marge d'autofinancement (négative)	= fr.	-	-	-
Marge d'autofinancement	= fr.	1'669'824.64	1'138'075.00	1'392'025.00
Résultat après amortissements comptables				
Marge d'autofinancement (négative)	- fr.	-	-	-
Marge d'autofinancement	+ fr.	1'669'824.64	1'138'075.00	1'392'025.00
Amortissements ordinaires	- fr.	1'377'826.10	1'008'000.00	1'175'000.00
Amortissements complémentaires	- fr.	-	-	-
Amortissement du découvert au bilan	- fr.	-	-	-
Excédent de charges	= fr.	-	-	-
Excédent de revenus	= fr.	291'998.54	130'075.00	217'025.00
Compte des investissements				
Dépenses	+ fr.	1'038'531.20	1'794'000.00	1'994'000.00
Recettes	- fr.	59'705.10	-	-
Investissements nets	= fr.	978'826.10	1'794'000.00	1'994'000.00
Investissements nets (négatifs)	= fr.	-	-	-
Financement				
Marge d'autofinancement (négative)	- fr.	-	-	-
Marge d'autofinancement	+ fr.	1'669'824.64	1'138'075.00	1'392'025.00
Investissements nets	- fr.	978'826.10	1'794'000.00	1'994'000.00
Investissements nets (négatifs)	+ fr.	-	-	-
Insuffisance de financement	= fr.	-	655'925.00	601'975.00
Excédent de financement	= fr.	690'998.54	-	-

2. Préambule

Le budget étant défini comme l'état des dépenses et des recettes publiques prévues pour un an, il ne peut qu'être une projection, à un instant donné, de ce que l'on sait et de ce à quoi on s'attend. Face à l'évolution toujours plus rapide de la société, cet exercice s'avère chaque année plus périlleux. La prudence est donc de mise.

3. Remarques préliminaires

Afin de rendre claire et compréhensible la présentation de la situation financière de la commune, le conseil a établi le budget de l'exercice 2015 sur le mode d'une comptabilité analytique rigoureuse.

Les caractéristiques principales de l'exercice budgété sont mises en évidence par la comparaison avec les comptes 2013 et par l'écart au budget 2014.

4. Considérations générales

Le budget 2015 s'inscrit dans un contexte plutôt favorable grâce à la bonne santé des recettes de la commune. Malgré quelques augmentations des dépenses dictées par des exigences extérieures aux décisions du conseil communal, les coûts de fonctionnement sont contenus dans un volume habituel.

Une refonte complète des rubriques relatives aux relations avec l'Etat du Valais a été effectuée dans le cadre de la RPT II. Dans ce sens, le traitement du personnel enseignant apparaît à nouveau dans les subventions accordées (nature 35), alors que le Département des finances venait d'exiger une comptabilisation dans les charges de personnel (nature 30).

Commentaire sur le budget de fonctionnement

Avec un total des recettes de CHF 5'661'750.00 et un total des dépenses de CHF 4'269'725.00 le compte de fonctionnement dégage une marge d'autofinancement de CHF 1'392'025.00. Elle peut être considérée comme raisonnable par rapport aux années précédentes.

Le budget 2015 prévoit par rapport au budget 2014 une augmentation des recettes de CHF 242'050.00 (+4.28%) et une baisse des charges de CHF 11'900.00 (-0.28%).

Par rapport aux comptes 2013, le budget 2015 prévoit une augmentation des recettes de CHF 221'717.68 (+3.92%) et une augmentation des charges de CHF 499'517.32 (+11.70%).

Le détail des principales différences est présenté ci-dessous au point 5.

Commentaire sur le budget des investissements

Le compte des investissements prévoit des dépenses nettes de CHF 1'994'000.00, en augmentation de CHF 200'000.00 (+10.03%) par rapport au budget 2014 et de CHF 1'015'173.90 (+50.91%) par rapport aux comptes 2013. Elles restent cependant dans le cadre fixé d'optimisation de l'engagement de nos moyens, même si elles engendrent une insuffisance de financement, pour le développement optimal de nos infrastructures.

Commentaire sur le financement

Les dépenses du compte des investissements, déduites de la marge d'autofinancement précitée, font ressortir une insuffisance de financement de CHF 601'975.00. Elle est en diminution de CHF 53'950.00 par rapport au budget 2014 et en augmentation de CHF 1'292'973.54 par rapport aux comptes 2013.

Commentaire sur l'évolution de la fortune

La fortune nette, estimée à CHF 3'730'816.00, est en augmentation de CHF 217'025.00, par rapport au budget 2014. Malgré une insuffisance de financement mais une augmentation de la fortune nette, les liquidités actuelles suffiront à financer les investissements 2015 sans recours à l'emprunt.

5. Principales caractéristiques du budget 2015

Les principales caractéristiques de ce budget, par rapport aux comptes de l'exercice 2013 et au budget 2014, appellent les commentaires suivants :

Par rapport aux comptes 2013

A l'exception des rubriques concernant les amortissements, les variations des dépenses et des recettes par rapport aux comptes 2013 proviennent pour l'essentiel des postes suivants :

Dicastère	Commentaires	Ecart (en millier)
Enseignement et formation	diminution de la contribution pour les élèves de l'école enfantine et de l'école primaire	40
	augmentation des frais d'écolages intercommunaux du cycle	58
Santé	augmentation suite à une nouvelle participation financière à Addiction Valais	5
	augmentation suite à une nouvelle participation financière aux frais de transport à l'hôpital	16
Prévoyance sociale	augmentation de notre participation dans le domaine social, plus particulièrement pour les établissements médico-sociaux	102
Trafic	augmentation de la correction des routes en prévision des travaux de réfection de la route de Montana	129
Protection, aménagement environnement	diminution du nombre d'autorisation de construire	36
Finances et impôts	augmentation due au maintien du niveau élevé de la provision pour pertes sur débiteurs	73
	augmentation avec toujours une budgétisation prudente des recettes d'impôt sur le revenu et la fortune	287

Par rapport au budget 2014

A l'exception des rubriques concernant les amortissements, la variation des dépenses et des recettes par rapport au budget 2014 provient pour l'essentiel des postes suivants :

Dicastère	Commentaires	Ecart (en millier)
Enseignement et formation	diminution de la contribution pour les élèves de l'école enfantine et de l'école primaire	43
	augmentation des frais d'écolages intercommunaux du cycle	29
Finances et impôts	augmentation avec toujours une budgétisation prudente des recettes d'impôt sur le revenu et la fortune	150

Le compte des investissements

Avec un volume d'investissement de CHF 1'994'000.00, le conseil communal suit une politique fixée dans le plan financier de la période législative.

Pour l'heure, l'effort principal et les objectifs à terme sont portés sur le trafic et sur l'assainissement routier et urbain d'importance, sur les partenariats commerciaux ainsi que sur la prochaine rénovation de la salle de gymnastique.

Durant l'exercice 2015, les principaux investissements suivants devraient être réalisés :

- l'achat de matériel pompier,
- l'acquisition d'installations techniques, de mobilier et de matériel scolaire,
- la réfection de la salle de gymnastique,
- l'assainissement routier et urbain,
- l'aménagement de nouveaux jeux et installations sportives,
- l'amélioration des infrastructures pour l'approvisionnement en eau potable,
- l'amélioration des infrastructures pour le réseau d'égout,
- le suivi du PGEE par la modernisation du réseau,
- la modernisation des places de ramassage des déchets,
- l'extension du réseau d'irrigation.

6. Analyse du résultat et des indicateurs financiers

Le récapitulatif des indicateurs financiers présente les résultats suivants :

Aperçu des indicateurs financiers

1. Degré d'autofinancement (I1)	2014	2015	Moyenne
(Autofinancement en pour cent de l'investissement net)	63.4%	69.8%	66.8%

Valeurs indicatives

$I1 \geq 100\%$	5 - très bien
$80\% \leq I1 < 100\%$	4 - bien
$60\% \leq I1 < 80\%$	3 - satisfaisant (à court terme)
$0\% \leq I1 < 60\%$	2 - insuffisant
$I1 < 0\%$	1 - très mauvais

NB : Si les investissements nets sont négatifs (recettes d'investissements supérieures aux dépenses d'investissements), le ratio n'a pas de valeur indicative et c'est pourquoi il n'est pas pris en compte dans le calcul de la moyenne.

2. Capacité d'autofinancement (I2)	2014	2015	Moyenne
(Autofinancement en pour cent des revenus financiers)	21.0%	24.6%	22.8%

Valeurs indicatives

$I2 \geq 20\%$	5 - très bien
$15\% \leq I2 < 20\%$	4 - bien
$8\% \leq I2 < 15\%$	3 - satisfaisant
$0\% \leq I2 < 8\%$	2 - insuffisant
$I2 < 0\%$	1 - très mauvais

3. Taux des amortissements ordinaires (I3)	2014	2015	Moyenne
(Amortissements ordinaires en % du PA à amortir)	25.7%	23.9%	24.7%

Valeurs indicatives

$I3 \geq 10\%$	5 - amortissements suffisants
$8\% \leq I3 < 10\%$	4 - amortissements moyens (à court terme)
$5\% \leq I3 < 8\%$	3 - amortissements faibles
$2\% \leq I3 < 5\%$	2 - amortissements insuffisants
$I3 < 2\%$	1 - amortissements nettement insuffisants

4. Endettement net par habitant (I4)	2014	2015	Moyenne
(Dette brute moins PF réalisable par habitant)	-684	-328	-504

Valeurs indicatives

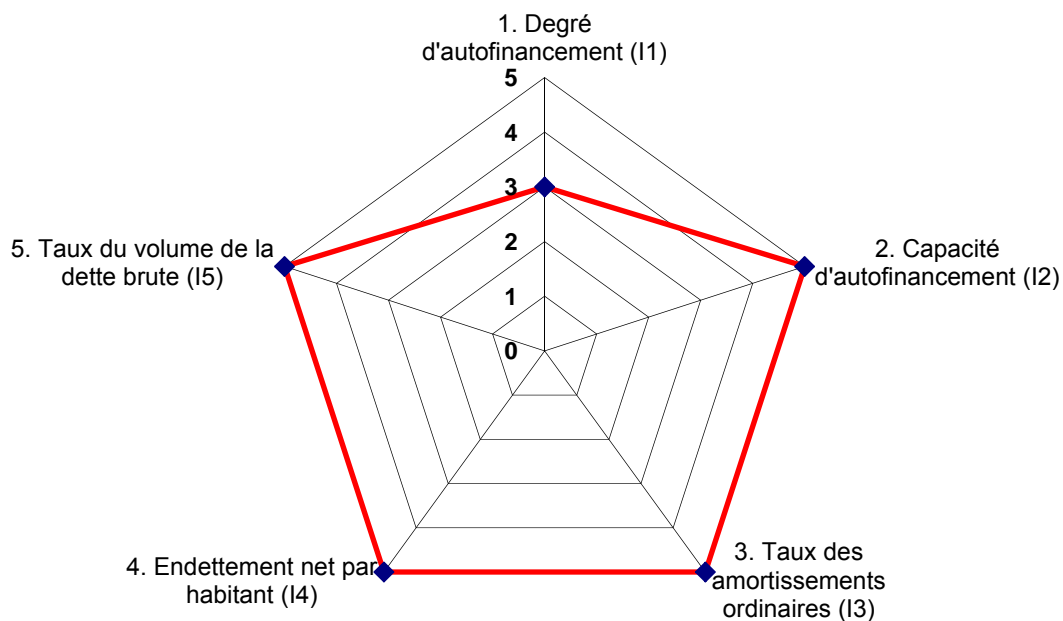
$I4 < 3'000$	5 - endettement faible
$3'000 \leq I4 < 5'000$	4 - endettement mesuré
$5'000 \leq I4 < 7'000$	3 - endettement important
$7'000 \leq I4 < 9'000$	2 - endettement très important
$I4 \geq 9'000$	1 - endettement excessif

5. Taux du volume de la dette brute (I5)	2014	2015	Moyenne
(Dette brute en % des revenus financiers)	43.8%	52.6%	48.3%

Valeurs indicatives

$I5 < 150\%$	5 - très bien
$150\% \leq I5 < 200\%$	4 - bien
$200\% \leq I5 < 250\%$	3 - satisfaisant
$250\% \leq I5 < 300\%$	2 - insuffisant
$I5 \geq 300\%$	1 - mauvais

Graphique des indicateurs – moyenne des deux années



*notation : 5 très bien - 4 bien - 3 satisfaisant - 2 insuffisant - 1 mauvais

A la lecture de ces différents éléments, force est de constater que la situation des finances communales évolue favorablement. L'endettement net par habitant est passé du stade « mesuré » en 2005 à « faible » en 2012. De plus, le respect des mesures préconisées dans le plan financier 2015-2018 permettra de débiter de futurs projets d'envergure.

Les coûts induits

L'article 10, Ofinco du 16 juin 2004 concernant la transparence financière lors de la prise de décision mentionne que l'organe appelé à prendre une décision générant immédiatement ou ultérieurement des charges ou des revenus pour la commune doit être informé au préalable des coûts, des coûts induits, du financement et des répercussions sur l'équilibre des finances.

Aucun coût induit n'est à signaler pour le budget 2015.

7. Considérations finales

Les nouveaux éléments présentés devraient permettre de dégager, en 2015, une marge d'autofinancement qui laisse envisager sereinement l'avenir financier de la commune. Cette évolution favorable conforte le conseil dans les options retenues et le maintien de la qualité des services et des infrastructures.

Vous trouverez à la fin du fascicule la mise à jour du plan financier 2015-2018, conformément aux dispositions de la Loi sur les communes du 5 février 2004 et de l'Ordonnance sur la gestion financière des communes du 16 juin 2004.


Par ce budget 2015 et ce plan financier 2015-2018, le conseil réaffirme sa volonté de maintenir une gestion équilibrée des moyens à disposition, en privilégiant les principes de subsidiarité, d'équité et de proportionnalité.

Fort de votre confiance et de votre soutien, le conseil communal s'engage résolument pour le développement harmonieux de la commune et la promotion de la qualité de vie à Veyras.

Veyras, le 14 novembre 2014

ADMINISTRATION COMMUNALE

Le Président
Gérard Salamin



Le Secrétaire
Gilbert Carron





APERÇU DES PRINCIPAUX ÉLÉMENTS DU COMPTE ANNUEL

Commune de Veyras

RUE C.C. OLSOMMER 9
3968 VEYRAS

TELEPHONE : (027) 452 28 80
FAX : (027) 452 28 90
EMAIL : administration@veyras.ch
WEB : <http://www.veyras.ch>

Aperçu du compte annuel		Comptes 2013		Budget 2014		Budget 2015	
		Charges	Revenus	Charges	Revenus	Charges	Revenus
Compte de fonctionnement							
Total des charges (amortissements inclus)	5'148'033.78		5'289'625.00		5'444'725.00		
Total des revenus		5'440'032.32		5'419'700.00		5'661'750.00	
Excédent de revenus	291'998.54		130'075.00		217'025.00		
Excédent de charges		-		-		-	
Total	5'440'032.32	5'440'032.32	5'419'700.00	5'419'700.00	5'661'750.00	5'661'750.00	
Compte des investissements							
	Dépenses	Recettes	Dépenses	Recettes	Dépenses	Recettes	
Total des dépenses reportées au bilan	1'038'531.20		1'794'000.00		1'994'000.00		
Total des recettes reportées au bilan		59'705.10		-		-	
Investissements nets 3)		978'826.10		1'794'000.00		1'994'000.00	
Total	1'038'531.20	1'038'531.20	1'794'000.00	1'794'000.00	1'994'000.00	1'994'000.00	
Financement							
Report des investissements nets	978'826.10		1'794'000.00		1'994'000.00		
Report des amortissements ordinaires du patrimoine administratif		1'377'826.10		1'008'000.00		1'175'000.00	
Report des amortissements complémentaires du patrimoine administratif		-		-		-	
Report des amortissements du découvert du bilan		-		-		-	
Excédent de revenus du compte de fonctionnement		291'998.54		130'075.00		217'025.00	
Excédent de charges du compte de fonctionnement	-		-		-		
Excédent de financement	690'998.54		-		-		
Insuffisance de financement		-		655'925.00		601'975.00	
Total	1'669'824.64	1'669'824.64	1'794'000.00	1'794'000.00	1'994'000.00	1'994'000.00	
Modification du capital							
Report de l'excédent de financement		690'998.54		-		-	
Report de l'insuffisance de financement	-		655'925.00		601'975.00		
Report des dépenses d'investissement au bilan		1'038'531.20		1'794'000.00		1'994'000.00	
Report des recettes d'investissement au bilan	59'705.10		-		-		
Report des amortissements au bilan	1'377'826.10		1'008'000.00		1'175'000.00		
Augmentation de la fortune nette	291'998.54		130'075.00		217'025.00		
Diminution de la fortune nette		-		-		-	
Total	1'729'529.74	1'729'529.74	1'794'000.00	1'794'000.00	1'994'000.00	1'994'000.00	

3) Remarque: si négatif = excédent de recettes du compte des investissements

Compte de fonctionnement selon les tâches

Comptes 2013

Budget 2014

Budget 2015

	Comptes 2013		Budget 2014		Budget 2015	
	Charges	Revenus	Charges	Revenus	Charges	Revenus
0 Administration générale	613'405.92	20'439.00	567'900.00	4'000.00	570'300.00	7'250.00
1 Sécurité publique	352'155.55	87'679.65	345'550.00	73'400.00	366'450.00	71'900.00
2 Enseignement et formation	1'330'247.31	63'832.00	1'725'400.00	35'000.00	1'830'200.00	25'000.00
3 Culture, loisirs et culte	289'860.15	6'095.00	297'200.00	5'500.00	282'600.00	5'500.00
4 Santé	114'565.65	-	107'000.00	-	132'700.00	-
5 Prévoyance sociale	326'474.09	6'687.30	413'700.00	6'000.00	426'000.00	6'000.00
6 Trafic	1'237'619.02	-	889'100.00	-	959'600.00	-
7 Protection et aménagement de l'environnement, yc eau, égouts, déchets	751'851.19	460'725.25	674'700.00	423'500.00	647'300.00	430'500.00
8 Economie publique, yc services industriels	46'511.40	77'993.95	76'075.00	76'000.00	66'575.00	16'000.00
9 Finances et impôts	85'343.50	4'716'580.17	193'000.00	4'796'300.00	163'000.00	5'099'600.00
Total des charges et des revenus	5'148'033.78	5'440'032.32	5'289'625.00	5'419'700.00	5'444'725.00	5'661'750.00
Excédent de charges		-		-		-
Excédent de revenus	291'998.54		130'075.00		217'025.00	

Compte de fonctionnement selon les natures

Comptes 2013

Budget 2014

Budget 2015

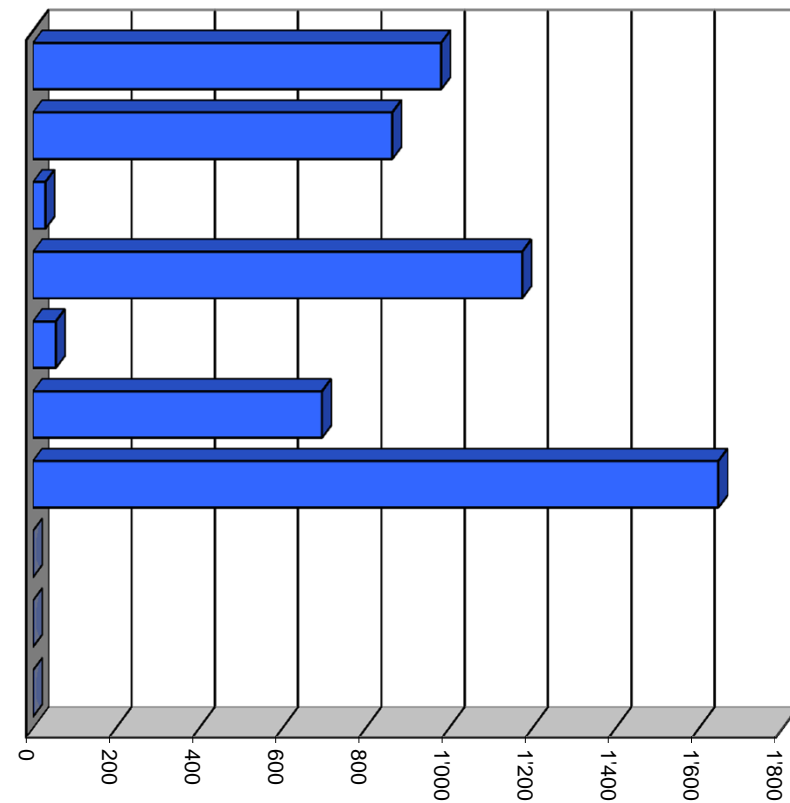
	Comptes 2013		Budget 2014		Budget 2015	
	Charges	Revenus	Charges	Revenus	Charges	Revenus
30 Charges de personnel	918'869.90		1'001'175.00		980'775.00	
31 Biens, services et marchandises	715'650.36		915'350.00		863'350.00	
32 Intérêts passifs	26'028.10		40'000.00		30'000.00	
33 Amortissements	1'377'826.10		1'008'000.00		1'175'000.00	
34 Parts à des contributions sans affectation	56'206.80		50'000.00		55'000.00	
35 Dédommagements versés à des collectivités publiques	645'123.05		666'800.00		694'500.00	
36 Subventions accordées	1'408'329.47		1'608'300.00		1'646'100.00	
37 Subventions redistribuées	-		-		-	
38 Attributions aux financements spéciaux	-		-		-	
39 Imputations internes	-		-		-	
40 Impôts		4'604'312.60		4'675'000.00		4'863'000.00
41 Patentes et concessions		792.00		900.00		900.00
42 Revenus des biens		154'530.72		134'500.00		166'050.00
43 Contributions		514'968.80		475'500.00		481'500.00
44 Parts à des recettes et contributions sans affectation		56'810.10		64'300.00		88'300.00
45 Restitutions de collectivités publiques		49'986.10		38'000.00		38'000.00
46 Subventions		58'632.00		31'500.00		24'000.00
47 Subventions à redistribuer		-		-		-
48 Prélèvements sur les financements spéciaux		-		-		-
49 Imputations internes		-		-		-
Total des charges et des revenus	5'148'033.78	5'440'032.32	5'289'625.00	5'419'700.00	5'444'725.00	5'661'750.00
Excédent de charges		-		-		-
Excédent de revenus	291'998.54		130'075.00		217'025.00	

Compte des investissements selon les tâches	Comptes 2013		Budget 2014		Budget 2015	
	Dépenses	Recettes	Dépenses	Recettes	Dépenses	Recettes
0 Administration générale	65'717.60	-	-	-	-	-
1 Sécurité publique	4'075.20	-	5'000.00	-	5'000.00	-
2 Enseignement et formation	5'085.60	-	330'000.00	-	1'030'000.00	-
3 Culture, loisirs et culte	5'390.00	-	-	-	-	-
4 Santé	-	-	-	-	-	-
5 Prévoyance sociale	11'663.08	-	9'000.00	-	9'000.00	-
6 Trafic	537'103.27	-	510'000.00	-	510'000.00	-
7 Protection et aménagement de l'environnement, yc eau, égouts, déchets	409'496.45	20'100.00	130'000.00	-	430'000.00	-
8 Economie publique, yc services industriels	-	39'605.10	810'000.00	-	10'000.00	-
9 Finances et impôts	-	-	-	-	-	-
Total des dépenses et des recettes	1'038'531.20	59'705.10	1'794'000.00	-	1'994'000.00	-
Excédent de dépenses		978'826.10		1'794'000.00		1'994'000.00
Excédent de recettes						

Compte des investissements selon les natures	Comptes 2013		Budget 2014		Budget 2015	
	Dépenses	Recettes	Dépenses	Recettes	Dépenses	Recettes
	50 Investissements propres	1'026'868.12		1'785'000.00		1'985'000.00
52 Prêts et participations permanentes	-		-		-	
56 Subventions accordées	11'663.08		9'000.00		9'000.00	
57 Subventions redistribuées	-		-		-	
58 Autres dépenses activables	-		-		-	
60 Transferts au patrimoine financier		36'750.00		-		-
61 Contributions de tiers		22'955.10		-		-
62 Remboursement de prêts et participations permanentes		-		-		-
63 Facturation à des tiers		-		-		-
64 Remboursement de subventions acquises		-		-		-
66 Subventions acquises		-		-		-
67 Subventions à redistribuer		-		-		-
Total des dépenses et des recettes	1'038'531.20	59'705.10	1'794'000.00	-	1'994'000.00	-
Excédent de dépenses		978'826.10		1'794'000.00		1'994'000.00
Excédent de recettes	-		-		-	

Comptes de fonctionnement selon les natures, charges

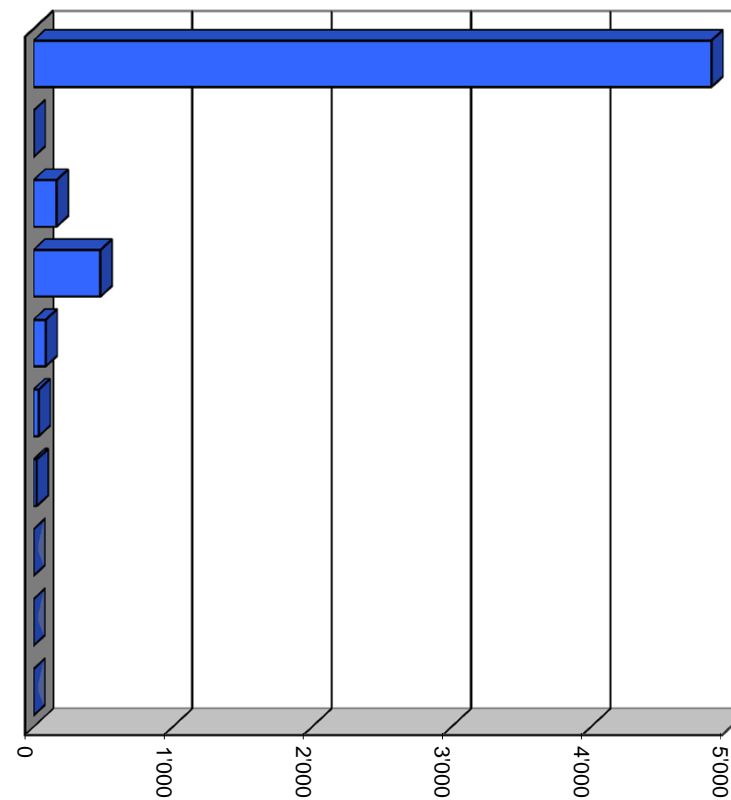
30 Charges de personnel	18.0%	980'775
31 Biens, services et marchandises	15.9%	863'350
32 Intérêts passifs	0.6%	30'000
33 Amortissements	21.6%	1'175'000
34 Parts à des contributions sans affectation	1.0%	55'000
35 Dédommagements versés à des collectivités publiques	12.8%	694'500
36 Subventions accordées	30.2%	1'646'100
37 Subventions redistribuées	0.0%	0
38 Attributions aux financements spéciaux	0.0%	0
39 Imputations internes	0.0%	0
Total		5'444'725



Milliers

Comptes de fonctionnement selon les natures, revenus

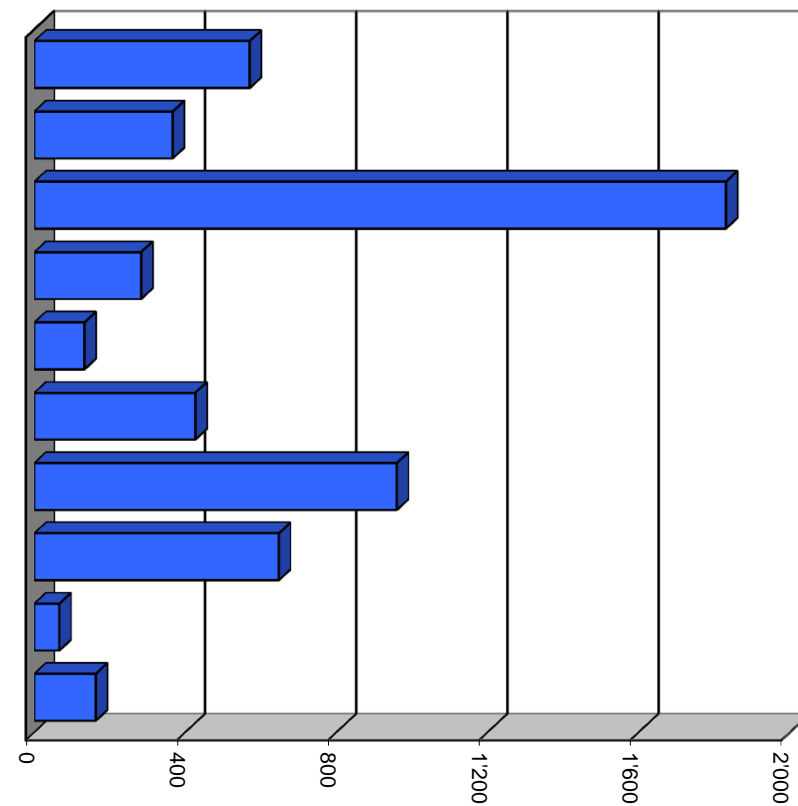
40 Impôts	85.9%	4'863'000
41 Patentes et concessions	0.0%	900
42 Revenus des biens	2.9%	166'050
43 Contributions	8.5%	481'500
44 Parts à des recettes et contributions sans affectation	1.6%	88'300
45 Restitutions de collectivités publiques	0.7%	38'000
46 Subventions	0.4%	24'000
47 Subventions à redistribuer	0.0%	0
48 Prélèvements sur les financements spéciaux	0.0%	0
49 Imputations internes	0.0%	0
Total		5'661'750



Milliers

Comptes de fonctionnement selon les tâches, charges

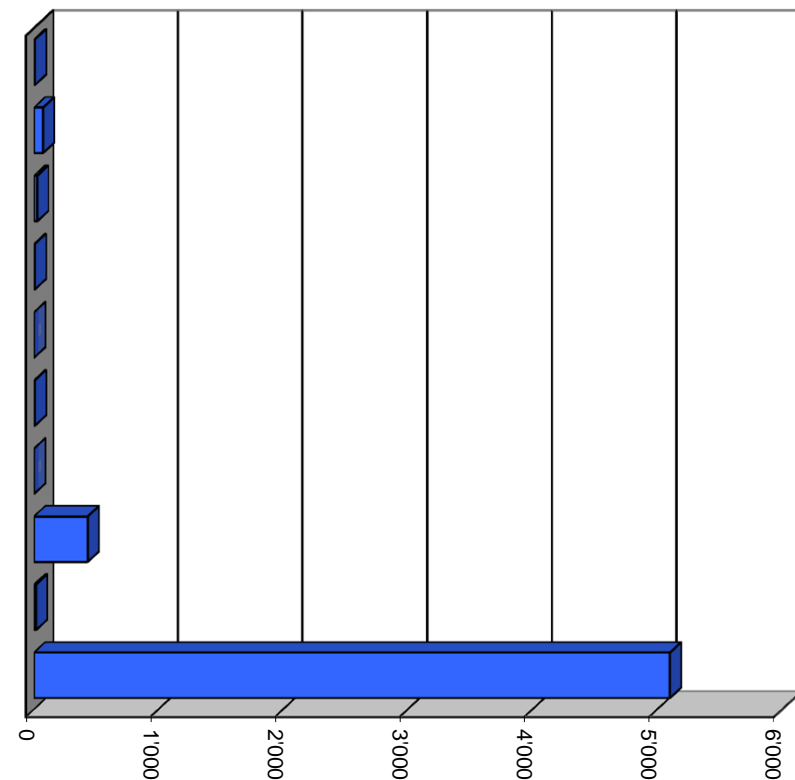
0	Administration générale	10.5%	570'300
1	Sécurité publique	6.7%	366'450
2	Enseignement et formation	33.6%	1'830'200
3	Culture, loisirs et culte	5.2%	282'600
4	Santé	2.4%	132'700
5	Prévoyance sociale	7.8%	426'000
6	Trafic	17.6%	959'600
7	Protection et aménagement de l'environnement, yc eau, égouts, déchets	11.9%	647'300
8	Economie publique, yc services industriels	1.2%	66'575
9	Finances et impôts	3.0%	163'000
Total			5'444'725



Milliers

Comptes de fonctionnement selon les tâches, revenus

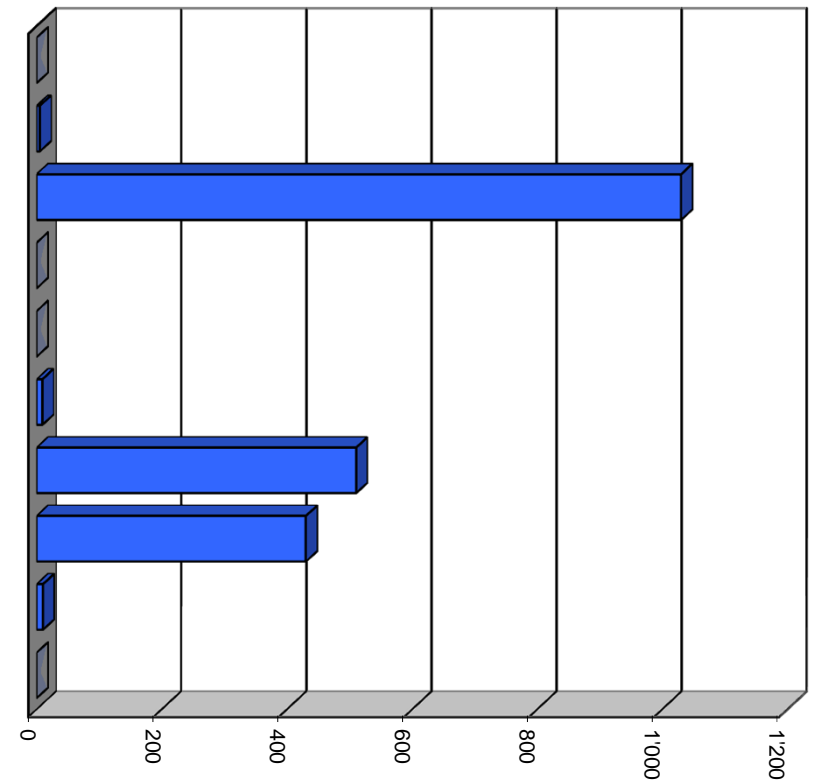
0	Administration générale	0.1%	7'250
1	Sécurité publique	1.3%	71'900
2	Enseignement et formation	0.4%	25'000
3	Culture, loisirs et culte	0.1%	5'500
4	Santé	0.0%	0
5	Prévoyance sociale	0.1%	6'000
6	Trafic	0.0%	0
7	Protection et aménagement de l'environnement, yc eau, égouts, déchets	7.6%	430'500
8	Economie publique, yc services industriels	0.3%	16'000
9	Finances et impôts	90.1%	5'099'600
Total			5'661'750



Milliers

Comptes des investissements selon les tâches, dépenses

0	Administration générale	0.0%	0
1	Sécurité publique	0.3%	5'000
2	Enseignement et formation	51.7%	1'030'000
3	Culture, loisirs et culte	0.0%	0
4	Santé	0.0%	0
5	Prévoyance sociale	0.5%	9'000
6	Trafic	25.6%	510'000
7	Protection et aménagement de l'environnement, yc eau, égouts, déchets	21.6%	430'000
8	Economie publique, yc services industriels	0.5%	10'000
9	Finances et impôts	0.0%	0
Total			1'994'000



Milliers

1. Degré d'autofinancement (I1)		MCH	2013	2014	2015
Excédent de revenus du compte de fonctionnement		+ fr.	291'998.54	130'075.00	217'025.00
Excédent de charges du compte de fonctionnement		- fr.	-	-	-
Amortissements du patrimoine administratif	331	+ fr.	1'377'826.10	1'008'000.00	1'175'000.00
Amortissements complémentaires du patrimoine administratif	332	+ fr.	-	-	-
Amortissement du découvert du bilan	333	+ fr.	-	-	-
Autofinancement		= fr.	1'669'824.64	1'138'075.00	1'392'025.00
Dépenses d'investissement reportées au bilan	5	+ fr.	1'038'531.20	1'794'000.00	1'994'000.00
Recettes d'investissement reportées au bilan	6	- fr.	59'705.10	-	-
Investissements nets		= fr.	978'826.10	1'794'000.00	1'994'000.00
Autofinancement x 100		=	170.6%	63.4%	69.8%
Investissements nets					

Valeurs indicatives

I1 ≥ 100%	5 - très bien
80% ≤ I1 < 100%	4 - bien
60% ≤ I1 < 80%	3 - satisfaisant (à court terme)
0% ≤ I1 < 60%	2 - insuffisant
I1 < 0%	1 - très mauvais

2. Capacité d'autofinancement (I2)		MCH	2013	2014	2015
Excédent de revenus du compte de fonctionnement		+ fr.	291'998.54	130'075.00	217'025.00
Excédent de charges du compte de fonctionnement		- fr.	-	-	-
Amortissements du patrimoine administratif	331	+ fr.	1'377'826.10	1'008'000.00	1'175'000.00
Amortissements complémentaires du patrimoine administratif	332	+ fr.	-	-	-
Amortissement du découvert du bilan	333	+ fr.	-	-	-
Autofinancement		= fr.	1'669'824.64	1'138'075.00	1'392'025.00
Revenus du compte de fonctionnement	4	+ fr.	5'440'032.32	5'419'700.00	5'661'750.00
Subventions redistribuées	47	- fr.	-	-	-
Prélèvements sur les financements spéciaux	48	- fr.	-	-	-
Imputations internes	49	- fr.	-	-	-
Revenus financiers		fr.	5'440'032.32	5'419'700.00	5'661'750.00
Autofinancement x 100		=	30.7%	21.0%	24.6%
Revenus financiers					

Valeurs indicatives

I2 ≥ 20%	5 - très bien
15% ≤ I2 < 20%	4 - bien
8% ≤ I2 < 15%	3 - satisfaisant
0% ≤ I2 < 8%	2 - insuffisant
I2 < 0%	1 - très mauvais

3. Taux des amortissements ordinaires (I3)		MCH	2013	2014	2015
Patrimoine administratif avant amortissement	+	fr.	3'507'826.10	3'924'000.00	4'910'000.00
Prêts et participations permanentes avant amortissement	-	fr.	-	-	-
Patrimoine administratif à amortir	=	fr.	3'507'826.10	3'924'000.00	4'910'000.00
Amortissements ordinaires du patrimoine administratif	3310 =	fr.	1'377'826.10	1'008'000.00	1'175'000.00
Amortissements x 100		=	39.3%	25.7%	23.9%
Patrimoine administratif à amortir					

Amortissements ordinaires:

minimum 10 % du patrimoine administratif en application de l'art. 51, al. 1 de l'Ordonnance sur la gestion financière des communes du 16 juin 2004

Valeurs indicatives

I3 ≥ 10%	5 - amortissements suffisants
8% ≤ I3 < 10%	4 - amortissements moyens (à court terme)
5% ≤ I3 < 8%	3 - amortissements faibles
2% ≤ I3 < 5%	2 - amortissements insuffisants
I3 < 2%	1 - amortissements nettement insuffisants

4. Endettement net par habitant (I4)		MCH	2013	2014	2015
Engagements courants	20 + fr.		587'708.45		
Dettes à court terme	21 + fr.		-		
Dettes à moyen et à long terme	22 + fr.		35'500.00		
Engagements envers des entités particulières	23 + fr.		-		
Provisions	24 + fr.		479'562.05		
Passifs transitoires	25 + fr.		614'769.95		
Dette brute	= fr.		1'717'540.45		
Ou					
Total des passifs	2 + fr.		5'685'234.09		
Fortune nette	29 - fr.		3'383'715.99		
Financements spéciaux	28 - fr.		583'977.65		
Dette brute	= fr.		1'717'540.45	2'373'465.45	2'975'440.45
Disponibilités	10 fr.		3'041'596.81		
Avoir	11 + fr.		464'343.43		
Placements	12 + fr.		200.00		
Actifs transitoires	13 + fr.		49'093.85		
Patrimoine financier réalisable	= fr.		3'555'234.09	3'555'234.09	3'555'234.09
Endettement net			-1'837'693.64	-1'181'768.64	-579'793.64
Nombre d'habitant (population STATPOP année N-1)			1'686	1'727	1'768
Dette brute – Patrimoine financier réalisable		=	-1'090	-684	-328
Nombre d'habitant (population STATPOP année N-1)					

Valeurs indicatives

I4 < 3'000	5 - endettement faible
3'000 ≤ I4 < 5'000	4 - endettement mesuré
5'000 ≤ I4 < 7'000	3 - endettement important
7'000 ≤ I4 < 9'000	2 - endettement très important
I4 ≥ 9'000	1 - endettement excessif

5. Taux du volume de la dette brute (I5)		MCH	2013	2014	2015
Engagements courants	20 + fr.		587'708.45		
Dettes à court terme	21 + fr.		-		
Dettes à moyen et long termes	22 + fr.		35'500.00		
Engagements envers des entités particulières	23 + fr.		-		
Provisions	24 + fr.		479'562.05		
Passifs transitoires	25 + fr.		614'769.95		
Dette brute	= fr.		1'717'540.45		
Ou					
Total des passifs	2 + fr.		5'685'234.09		
Fortune nette	29 - fr.		3'383'715.99		
Financements spéciaux	28 - fr.		583'977.65		
Dette brute	= fr.		1'717'540.45	2'373'465.45	2'975'440.45
Revenus du compte de fonctionnement	4 + fr.		5'440'032.32	5'419'700.00	5'661'750.00
Subventions redistribuées	47 - fr.		-	-	-
Prélèvements sur les financements spéciaux	48 - fr.		-	-	-
Imputations internes	49 - fr.		-	-	-
Revenus financiers	= fr.		5'440'032.32	5'419'700.00	5'661'750.00
$\frac{\text{Dette brute} \times 100}{\text{Revenus financiers}}$		=	31.6%	43.8%	52.6%

Valeurs indicatives

I5 < 150%	5 - très bien
150% ≤ I5 < 200%	4 - bien
200% ≤ I5 < 250%	3 - satisfaisant
250% ≤ I5 < 300%	2 - insuffisant
I5 ≥ 300%	1 - mauvais



TABLEAU DES AMORTISSEMENTS

Commune de Veyras

Commune de Veyras

RUE C.C. OLSOMMER 9
3968 VEYRAS

TELEPHONE : (027) 452 28 80

FAX : (027) 452 28 90

EMAIL : administration@veyras.ch

WEB : <http://www.veyras.ch>

		2015								
DESIGNATION	ANNEE	%	TAUX EFFECTIF	VALEUR D'ACQUISITION	AMORTISSEMENT CUMULE	VALEUR NETTE AU 31.12.14	AUGMENTATION 2015	DIMINUTION 2015	AMORTISSEMENT 2015	SOLDE NET 31.12.2015
0. ADMINISTRATION GENERALE										
Bâtiments administratifs	1987	5	0%	0	0	0	0		0	0
Sous-total				0	0	0	0	0	0	0
1. SECURITE PUBLIQUE										
Equipements pompiers	1988	25	100%	10'000	10'000	0	5'000		5'000	0
Sous-total				10'000	10'000	0	5'000	0	5'000	0
2. ENSEIGNEMENT ET FORMATION										
Réaménagement des bâtiments publics	2012	10	50%	1'300'000	800'000	0	1'000'000		500'000	500'000
Matériel scolaire	1988	25	100%	60'000	60'000	0	30'000		30'000	0
Sous-total				1'360'000	860'000	0	1'030'000	0	530'000	500'000
3. CULTURE, LOISIRS ET CULTE										
Eglise et chapelles	2012	10	0%	0	0	0	0		0	0
Aménagement de places de loisirs et sports	1989	10	0%	0	0	0	0		0	0
Sous-total				0	0	0	0	0	0	0
5. PREVOYANCE SOCIALE										
Institutions handicapés/sociales	2012	10	100%	18'000	18'000	0	9'000		9'000	0
Sous-total				18'000	18'000	0	9'000	0	9'000	0
6. TRAFIC										
Route et chemins secondaires	> 1981	10	100%	1'020'000	1'020'000	17'000	510'000		527'000	0
Sous-total				1'020'000	1'020'000	17'000	510'000	0	527'000	0
7. ENVIRONNEMENT										
700. EAU POTABLE										
Adduction d'eau	1982	10	10%	297'000	57'000	257'000	10'000		27'000	240'000
Réservoir de Bedan	1989	5	5%	200'000	10'000	0	200'000		10'000	190'000
Sous-total				497'000	67'000	257'000	210'000	0	37'000	430'000
710. EGOUTS										
Assainissement urbain	> 1983	10	11%	32'000	7'000	18'000	10'000		3'000	25'000
Sous-total				32'000	7'000	18'000	10'000	0	3'000	25'000
712. EVACUATION DES EAUX DE SURFACE										
Réfection de l'environnement	2000	20	20%	300'000	102'000	48'000	200'000		50'000	198'000
Sous-total				300'000	102'000	48'000	200'000	0	50'000	198'000

2015										
DESIGNATION	ANNEE	%	TAUX EFFECTIF	VALEUR D'ACQUISITION	AMORTISSEMENT CUMULE	VALEUR NETTE AU 31.12.14	AUGMENTATION 2015	DIMINUTION 2015	AMORTISSEMENT 2015	SOLDE NET 31.12.2015
720. ENLEVEMENT DES DECHETS										
Places et déchetterie	> 1988	10	11%	41'000	8'000	27'000	10'000		4'000	33'000
Sous-total				41'000	8'000	27'000	10'000	0	4'000	33'000
801. IRRIGATION										
Réseau d'irrigation	> 1995	10	10%	123'000	31'000	92'000	10'000		10'000	92'000
Sous-total				123'000	31'000	92'000	10'000	0	10'000	92'000
898. ECONOMIE PUBLIQUE										
Achat de terrains non bâtis		0	0%	2'517'000	0	2'517'000	0	0	0	2'517'000
Sous-total				2'517'000	0	2'517'000	0	0	0	2'517'000
TOTAL				5'918'000	2'123'000	2'976'000	1'994'000	0	1'175'000	3'795'000

2015

DESIGNATION	ANNEE	%	TAUX EFFECTIF	NOMBRE ACTIONS	VALEUR NOMINALE	VALEUR D'ACQUISITION	AMORTISSEMENT CUMULE	VALEUR NETTE AU 31.12.2014	AUGMENTATION 2015	DIMINUTION 2015	AMORTISSEMENT 2015	SOLDE NET 31.12.2015
TITRES												
Remontées Mécaniques		20	0%	1'518	0	607	-607	0			0	0
SMC		20	0%	5	1'000	9'800	-9'800	0			0	0
Forces Motrices Valaisannes	1991	20	0%	1'419	50	70'950	-70'950	0			0	0
Sierre Energie SA		5	0%	661	1'000	661'000	-661'000	0			0	0
Techno-pôle SA	1999	20	0%	40	250	10'000	-10'000	0			0	0
Television Sierre SA		20	0%	10	1'000	98'000	-98'000	0			0	0
Funiculaire St-Luc-Chandolin	2000	20	0%	500	100	50'500	-50'500	0			0	0
Participation Sodeval		0	0%	10	200	2'000	-2'000	0			0	0
Cabane Ski-Club	1977	0	0%	500	100	50'000	-50'000	0			0	0
RM Grimentz-Zinal	2012	0	0%	85	200	17'000	-17'000	0			0	0
Société Télécabine Vercorin SA	2013	0	0%	10	10'000	10'000	-10'000	0			0	0
TOTAL				4'758	13'900	979'857	-979'857	0	0	0	0	0



DÉTAIL DU COMPTE DE FONCTIONNEMENT

Commune de Veyras

Commune de Veyras

RUE C.C. OLSOMMER 9
3968 VEYRAS

TELEPHONE : (027) 452 28 80
FAX : (027) 452 28 90
EMAIL : administration@veyras.ch
WEB : <http://www.veyras.ch>

Comptes 2013 Fr.	Budget 2014 Fr.		Budget 2015		Ecart 2015-2014 Fr.
			Charges Fr.	Revenus Fr.	
		0	ADMINISTRATION GENERALE		
613 405.92	567 900		570 300		2 400 +
20 439.00	4 000			7 250	3 250 +
592 966.92 -	563 900 -			563 050	
		01	LEGISLATIF ET EXECUTIF		
102 030.05	111 300		112 300		1 000 +
102 030.05 -	111 300 -			112 300	
		011	LEGISLATIF		
15 425.95	12 100		13 100		1 000 +
15 425.95 -	12 100 -			13 100	
7 649.95	4 100	30	5 100		1 000 +
7 486.75	4 000	300.00	5 000		1 000 +
163.20	100	303.00	100		
7 776.00	8 000	31	8 000		
7 776.00	8 000	318.00	8 000		
		012	EXECUTIF		
86 604.10	99 200		99 200		
86 604.10 -	99 200 -			99 200	
86 604.10	99 200	30	99 200		
72 468.25	81 000	300.00	81 000		
3 206.75	5 000	300.01	5 000		
2 654.30	4 000	300.02	4 000		
8 274.80	9 200	303.00	9 200		
		02	ADMINISTRATION GENERALE		
192 327.62	193 800		193 300		500 -
20 439.00	4 000			7 250	3 250 +
171 888.62 -	189 800 -			186 050	

Comptes 2013 Fr.	Budget 2014 Fr.		Budget 2015		Ecart 2015-2014 Fr.
			Charges Fr.	Revenus Fr.	
		021 ADMINISTRATION DE DISTRICT			
41 145.85	36 000	Charges	36 600		600 +
41 145.85 -	36 000 -	Revenus		36 600	
		Excédent de charges			
281.60		30 Charges de personnel	600		600 +
256.40		300.00 Commission du Tourisme	500		500 +
25.20		303.00 Charges sociales	100		100 +
40 864.25	36 000	35 Dédommagements collectivités publiques	36 000		
40 864.25	36 000	352.00 Participation régionale	36 000		
		029 ADMINISTRATION GENERALE, DIVERS			
151 181.77	157 800	Charges	156 700		1 100 -
20 439.00	4 000	Revenus		7 250	3 250 +
130 742.77 -	153 800 -	Excédent de charges		149 450	
151 181.77	157 800	31 Biens, services et marchandises	156 700		1 100 -
17 061.20	20 000	310.00 Fournitures de bureau et imprimés	20 000		
2 766.85	1 000	311.00 Mobilier, machines, véhicules (achat de)	1 000		
470.00 -	3 000	314.00 Prest. tiers pour entretien immeubles	3 000		
	500	315.00 Prest. tiers pour entretien mobiliers	500		
47 563.90	54 000	315.01 Exploitation informatique/photocopieuse	54 000		
36 377.40	25 000	317.00 Frais de représentation	25 000		
2 124.20	5 000	317.01 Frais de déplacement, formation	5 000		
10 156.75	8 000	318.00 Frais de poursuites	10 000		2 000 +
29 226.35	34 800	318.01 Frais du compte de chèques postaux et de communication	31 700		3 100 -
170.77	500	318.03 Frais bancaires	500		
6 204.35	6 000	319.00 Frais divers	6 000		
13 200.00	2 000	42 Revenu des biens		2 250	250 +
10 000.00		427.00 Location des biens		250	250 +
3 200.00	2 000	427.01 Location des salles		2 000	
7 239.00	2 000	43 Contributions		5 000	3 000 +
7 239.00	2 000	431.00 Emoluments administratifs		5 000	3 000 +

Comptes 2013 Fr.	Budget 2014 Fr.		Budget 2015		Ecart 2015-2014 Fr.
			Charges Fr.	Revenus Fr.	
		09 AUTRES TÂCHES DE L'ADMINISTRATION			
319 048.25	262 800	Charges	264 700		1 900 +
319 048.25 -	262 800 -	Revenus		264 700	
		Excédent de charges			
		098 AUTRES TÂCHES DE L'ADMINISTRATION			
319 048.25	262 800	Charges	264 700		1 900 +
319 048.25 -	262 800 -	Revenus		264 700	
		Excédent de charges			
244 081.40	251 100	30 Charges de personnel	255 400		4 300 +
199 480.65	203 500	301.00 Personnel administratif et exploitation	208 200		4 700 +
44 600.75	47 600	303.00 Charges sociales	47 200		400 -
9 249.25	11 700	31 Biens, services et marchandises	9 300		2 400 -
9 249.25	11 700	318.00 Assurances	9 300		2 400 -
65 717.60		33 Amortissements			
65 717.60		331.00 Patrimoine administratif - amortissement ordinaire			

Comptes 2013 Fr.	Budget 2014 Fr.		Budget 2015		Ecart 2015-2014 Fr.
			Charges Fr.	Revenus Fr.	
		1	SECURITE PUBLIQUE		
352 155.55	345 550		366 450		20 900 +
87 679.65	73 400			71 900	1 500 -
264 475.90 -	272 150 -			294 550	
		10	PROTECTION JURIDIQUE		
33 770.85	22 000		24 600		2 600 +
20 560.30	16 400			14 900	1 500 -
13 210.55 -	5 600 -			9 700	
		100	CADASTRE, POIDS ET MESURES		
33 401.20	22 000		24 000		2 000 +
11 830.00	9 500			8 000	1 500 -
21 571.20 -	12 500 -			16 000	
33 401.20	22 000	31	24 000		2 000 +
	500	311.00	500		
	500	317.00	500		
17 215.10	15 000	318.00	10 000		5 000 -
7 686.10	6 000	318.02	6 000		
8 500.00		319.00	7 000		7 000 +
11 830.00	9 500	43		8 000	1 500 -
3 030.00	4 500	431.00		3 000	1 500 -
8 800.00	5 000	431.01		5 000	
		101	JUSTICE DIVERS		
369.65			600		600 +
8 730.30	6 900			6 900	
8 360.65 +	6 900 +		6 300		
369.65		30	600		600 +
344.40		300.00	500		500 +
25.25		303.00	100		100 +
792.00	900	41		900	
366.80	500	410.00		500	
425.20	400	410.01		400	

Comptes 2013 Fr.	Budget 2014 Fr.		Budget 2015		Ecart 2015-2014 Fr.
			Charges Fr.	Revenus Fr.	
		101 JUSTICE DIVERS			
7 938.30	6 000	43 Contributions		6 000	
7 938.30	6 000	431.00 Emoluments contrôle habitants - étranger		6 000	
		11 POLICE			
84 515.20	87 500	Charges	90 000		2 500 +
3 570.00	3 000	Revenus		3 000	
80 945.20 -	84 500 -	Excédent de charges		87 000	
		113 POLICE LOCALE			
84 515.20	87 500	Charges	90 000		2 500 +
3 570.00	3 000	Revenus		3 000	
80 945.20 -	84 500 -	Excédent de charges		87 000	
		30 Charges de personnel			
35.20		300.00 Commission de police			
32.05		303.00 Charges sociales			
3.15					
84 480.00	87 500	35 Dédommagements collectivités publiques	90 000		2 500 +
84 480.00	87 500	352.00 Police municipale	90 000		2 500 +
3 570.00	3 000	43 Contributions		3 000	
3 570.00	3 000	437.00 Amendes de police		3 000	
		12 JUSTICE			
84 421.40	66 700	Charges	94 700		28 000 +
43 298.80	32 000	Revenus		32 000	
41 122.60 -	34 700 -	Excédent de charges		62 700	
		120 JUSTICE COMMUNALE			
2 745.10	3 700	Charges	3 700		
2 745.10 -	3 700 -	Revenus			
		Excédent de charges		3 700	
		30 Charges de personnel			
2 745.10	3 700	300.00 Traitements	3 700		
2 568.00	3 500	303.00 Charges sociales	3 500		
177.10	200		200		

Comptes 2013 Fr.	Budget 2014 Fr.		Budget 2015		Ecart 2015-2014 Fr.
			Charges Fr.	Revenus Fr.	
		121	JUGE DE DISTRICT		
5 392.00	5 000		5 000		
5 392.00 -	5 000 -			5 000	
5 392.00	5 000	35	Dédommagements collectivités publiques		
5 392.00	5 000	352.00	5 000		
		122	CHAMBRE PUPILLAIRE ET TUTELAIRE		
76 284.30	58 000		86 000		28 000 +
43 298.80	32 000			32 000	
32 985.50 -	26 000 -			54 000	
51 861.85	45 000	30	Charges de personnel		34 000 +
17 936.00	40 000	300.00	40 000		
27 645.00		301.00	28 600		28 600 +
6 280.85	5 000	303.00	10 400		5 400 +
24 422.45	13 000	35	Dédommagements collectivités publiques		6 000 -
15 452.45	5 000	352.00	5 000		
8 970.00	8 000	352.00	2 000		6 000 -
43 298.80	32 000	45	Restitutions de collectivités publiques		32 000
43 298.80	32 000	452.00		32 000	
		14	POLICE DU FEU		
37 224.95	46 450		46 450		
20 250.55	22 000			22 000	
16 974.40 -	24 450 -			24 450	
		140	POLICE DU FEU		
37 224.95	46 450		46 450		
20 250.55	22 000			22 000	
16 974.40 -	24 450 -			24 450	
31 401.15	36 100	30	Charges de personnel		
4 092.40	5 000	300.00	5 000		
25.25	100	303.00	100		

Comptes 2013 Fr.	Budget 2014 Fr.		Budget 2015		Ecart 2015-2014 Fr.
			Charges Fr.	Revenus Fr.	
		140	POLICE DU FEU		
26 412.15	30 000	309.00	30 000		
871.35	1 000	309.01	1 000		
5 823.80	10 350	31	10 350		
	250	310.00	250		
913.80	500	311.00	500		
	1 000	315.00	1 000		
1 344.60	6 000	315.01	6 000		
	1 000	317.00	1 000		
1 807.10	600	318.00	600		
1 758.30	1 000	319.00	1 000		
20 250.55	20 500	43		20 500	
20 250.55	20 000	430.00		20 000	
	500	434.00		500	
	1 500	46		1 500	
	1 500	461.00		1 500	
		16	PROTECTION POPULATION ET BIENS CULTURELS		
3 160.95	5 000		5 000		
3 160.95 -	5 000 -			5 000	
		160	PROTECTION CIVILE		
3 160.95	5 000		5 000		
3 160.95 -	5 000 -			5 000	
3 160.95	5 000	31	5 000		
3 160.95	5 000	314.00	5 000		
		19	AUTRES TÂCHES DE LA SECURITE PUBLIQUE		
109 062.20	117 900		105 700		12 200 -
109 062.20 -	117 900 -			105 700	

<u>Comptes 2013</u> Fr.	<u>Budget 2014</u> Fr.		<u>Budget 2015</u>	<u>Ecart 2015-2014</u> Fr.
			<u>Charges</u> Fr. <u>Revenus</u> Fr.	
		198		
		AUTRES TÂCHES DE LA SECURITE PUBLIQUE		
109 062.20	117 900	Charges	105 700	12 200 -
		Revenus		
109 062.20 -	117 900 -	Excédent de charges	105 700	
		30		
		Charges de personnel	96 200	9 700 -
81 914.35	85 500	301.00 Personnel administratif et exploitation	77 100	8 400 -
18 902.25	20 400	303.00 Charges sociales	19 100	1 300 -
4 170.40	7 000	31		
		Biens, services et marchandises	4 500	2 500 -
4 170.40	7 000	318.00 Assurances	4 500	2 500 -
4 075.20	5 000	33		
		Amortissements	5 000	
4 075.20	5 000	331.00 Patrimoine administratif - amortissement ordinaire	5 000	

Comptes 2013 Fr.	Budget 2014 Fr.		Budget 2015		Ecart 2015-2014 Fr.
			Charges Fr.	Revenus Fr.	
		2	ENSEIGNEMENT ET FORMATION		
1 330 247.31	1 725 400		1 830 200		104 800 +
63 832.00	35 000			25 000	10 000 -
1 266 415.31 -	1 690 400 -			1 805 200	
		20	ECOLE ENFANTINE		
8 160.00	19 500		17 000		2 500 -
8 160.00 -	19 500 -			17 000	
		200	ECOLE ENFANTINE		
8 160.00	19 500		17 000		2 500 -
8 160.00 -	19 500 -			17 000	
8 160.00	7 500	35	5 000		2 500 -
8 160.00	7 500	352.00	5 000		2 500 -
	12 000	365.00	12 000		
		21	ECOLE PUBLIQUES		
1 110 708.00	1 144 700		1 125 900		18 800 -
18 340.00	20 000			14 000	6 000 -
1 092 368.00 -	1 124 700 -			1 111 900	
		210	ECOLE PRIMAIRE		
686 361.30	694 700		649 400		45 300 -
5 200.00	5 000			2 500	2 500 -
681 161.30 -	689 700 -			646 900	
3 972.50	6 600	30	6 600		
3 900.65	6 500	300.00	6 500		
71.85	100	303.00	100		
120 688.60	125 300	31	126 300		1 000 +
26 730.25	35 500	310.00	30 500		5 000 -
	2 000	311.00	2 000		
57 766.45	60 000	314.00	60 000		

Comptes 2013 Fr.	Budget 2014 Fr.		Budget 2015		Ecart 2015-2014 Fr.
			Charges Fr.	Revenus Fr.	
		210	ECOLE PRIMAIRE		
	1 000	315.00	Prest. tiers entretien objets mobiliers	1 000	
15 696.50	10 000	315.01	Exploitation informatique/photocopieuse	16 000	6 000 +
781.00	1 000	317.00	Frais de représentation	1 000	
223.85	300	318.00	Taxes téléphoniques	300	
18 340.50	10 000	318.01	Activités parascolaires	10 000	
611.20	5 000	318.02	Veyras France	5 000	
538.85	500	319.00	Frais divers	500	
13 600.00	12 000	35	Dédommagements collectivités publiques	8 500	3 500 -
13 600.00	12 000	352.00	Ecolages intercommunaux primaire	8 500	3 500 -
548 100.20	550 800	36	Subventions accordées	508 000	42 800 -
548 100.20	550 800	361.00	Contribution pour les élèves EE et EP	508 000	42 800 -
5 200.00	5 000	43	Contributions		2 500 -
5 200.00	5 000	433.00	Participation aux frais d'écolage		2 500 -
		211	ECOLE SECONDAIRE - CYCLE D'ORIENTATION		
378 163.50	406 000		Charges	440 500	34 500 +
378 163.50 -	406 000 -		Revenus		
			Excédent de charges	440 500	
187 088.00	196 000	35	Dédommagements collectivités publiques	225 000	29 000 +
187 088.00	196 000	352.00	Ecolages intercommunaux cycle	225 000	29 000 +
191 075.50	210 000	36	Subventions accordées	215 500	5 500 +
171 745.50	187 000	361.00	Contribution pour les élèves du CO	192 500	5 500 +
19 330.00	23 000	366.00	Frais de transport des élèves	23 000	
		213	ECOLE SECONDAIRE DU 2ème DEGRE		
27 926.00	32 000		Charges	24 000	8 000 -
13 140.00	15 000		Revenus		3 500 -
14 786.00 -	17 000 -		Excédent de charges	12 500	
27 926.00	32 000	36	Subventions accordées	24 000	8 000 -
27 926.00	32 000	364.00	Frais de transport des élèves	24 000	8 000 -

Comptes 2013 Fr.	Budget 2014 Fr.		Budget 2015		Ecart 2015-2014 Fr.
			Charges Fr.	Revenus Fr.	
		213	ECOLE SECONDAIRE DU 2ème DEGRE		
13 140.00	15 000	46		11 500	3 500 -
13 140.00	15 000	461.00		11 500	3 500 -
		219	AUTRES TÂCHES LIEES AUX ECOLES PUBLIQUES		
18 257.20	12 000		Charges	12 000	
18 257.20 -	12 000 -		Revenus		
			Excédent de charges	12 000	
18 257.20	12 000	35	Dédommagements collectivités publiques	12 000	
18 257.20	12 000	352.00	Autres écoles	12 000	
		22	ECOLES SPECIALISEES		
13 007.51	14 800		Charges	13 400	1 400 -
13 007.51 -	14 800 -		Revenus		
			Excédent de charges	13 400	
13 007.51	14 800	220	ECOLES SPECIALISEES		
13 007.51 -	14 800 -		Charges	13 400	1 400 -
			Revenus		
			Excédent de charges	13 400	
13 007.51	14 800	36	Subventions accordées	13 400	1 400 -
13 007.51	8 000	361.00	Frais de transport des élèves handicapés	6 800	1 200 -
	6 800	361.01	Institutions	6 600	200 -
		23	FORMATION PROFESSIONNELLE		
27 273.00	33 000		Charges	25 000	8 000 -
45 492.00	15 000		Revenus	11 000	4 000 -
	18 000 -		Excédent de charges	14 000	
18 219.00 +			Excédent de revenus		

Comptes 2013 Fr.	Budget 2014 Fr.		Budget 2015		Ecart 2015-2014 Fr.
			Charges Fr.	Revenus Fr.	
		239 AUTRES TÂCHES FORMATION PROFESSIONNELLE			
27 273.00	33 000	Charges	25 000		8 000 -
45 492.00	15 000	Revenus		11 000	4 000 -
	18 000 -	Excédent de charges		14 000	
18 219.00 +		Excédent de revenus			
605.60	1 000	30 Charges de personnel	1 000		
596.15	1 000	300.00 Commission d'apprentissage	1 000		
9.45		303.00 Charges sociales			
26 667.40	32 000	36 Subventions accordées	24 000		8 000 -
26 667.40	32 000	364.00 Frais de transport pour les apprentis	24 000		8 000 -
45 492.00	15 000	46 Subventions acquises		11 000	4 000 -
45 492.00	15 000	461.00 Frais de transport pour les apprentis		11 000	4 000 -
		29 AUTRES TÂCHES D'ENSEIGNEMENT			
171 098.80	513 400	Charges	648 900		135 500 +
171 098.80 -	513 400 -	Revenus		648 900	
		Excédent de charges			
		298 AUTRES TÂCHES RELATIVES A L'ENSEIGNEMENT			
171 098.80	513 400	Charges	648 900		135 500 +
171 098.80 -	513 400 -	Revenus		648 900	
		Excédent de charges			
106 017.80	125 400	30 Charges de personnel	108 900		16 500 -
75 613.75	83 600	301.00 Personnel administratif et exploitation	67 200		16 400 -
25 373.60	30 000	302.00 Salaire directrice	30 000		
5 030.45	11 800	303.00 Charges sociales	11 700		100 -
9 995.40	8 000	31 Biens, services et marchandises	10 000		2 000 +
9 995.40	8 000	318.00 Assurances	10 000		2 000 +
55 085.60	380 000	33 Amortissements	530 000		150 000 +
55 085.60	380 000	331.00 Patrimoine administratif - amortissement ordinaire	530 000		150 000 +

Comptes 2013 Fr.	Budget 2014 Fr.		Budget 2015		Ecart 2015-2014 Fr.
			Charges Fr.	Revenus Fr.	
		3	CULTURE, LOISIRS ET CULTÉ		
289 860.15	297 200		282 600		14 600 -
6 095.00	5 500			5 500	
283 765.15 -	291 700 -			277 100	
		30	ENCOURAGEMENT A LA CULTURE		
86 485.45	87 500		78 000		9 500 -
6 095.00	5 500			5 500	
80 390.45 -	82 000 -			72 500	
		301	MUSEES		
31 184.85	28 000		18 000		10 000 -
6 095.00	5 500			5 500	
25 089.85 -	22 500 -			12 500	
31 184.85	28 000	31	18 000		10 000 -
31 184.85	28 000	314.00	18 000		10 000 -
6 095.00	5 500	42		5 500	
6 095.00	5 500	427.00		5 500	
		303	SOCIETES LOCALES		
55 300.60	59 500		60 000		500 +
55 300.60 -	59 500 -			60 000	
12 360.60	16 500	31	16 500		
6 305.60	10 000	318.00	10 000		
6 055.00	6 500	319.00	6 500		
42 940.00	43 000	36	43 500		500 +
42 940.00	43 000	365.00	43 500		500 +
		32	MEDIAS		
1 096.90	800		1 000		200 +
1 096.90 -	800 -			1 000	

Comptes 2013 Fr.	Budget 2014 Fr.		Budget 2015		Ecart 2015-2014 Fr.
			Charges Fr.	Revenus Fr.	
		320 MEDIAS			
1 096.90	800	Charges	1 000		200 +
1 096.90 -	800 -	Revenus		1 000	
		Excédent de charges			
1 096.90	800	31 Biens, services et marchandises	1 000		200 +
1 096.90	800	314.00 Exploitation internet	1 000		200 +
		39 EGLISE			
202 277.80	208 900	Charges	203 600		5 300 -
202 277.80 -	208 900 -	Revenus		203 600	
		Excédent de charges			
		390 EGLISE CATHOLIQUE ROMAINE			
98 894.30	98 000	Charges	98 000		
98 894.30 -	98 000 -	Revenus		98 000	
		Excédent de charges			
3 592.15	2 000	31 Biens, services et marchandises	2 000		
3 592.15	2 000	314.00 Travaux de maintenance des chapelles	2 000		
95 302.15	96 000	36 Subventions accordées	96 000		
95 302.15	96 000	362.00 Paroisse catholique	96 000		
		391 EGLISE REFORMEE EVANGELIQUE			
12 040.00	12 500	Charges	12 500		
12 040.00 -	12 500 -	Revenus		12 500	
		Excédent de charges			
12 040.00	12 500	36 Subventions accordées	12 500		
12 040.00	12 500	362.00 Eglise réformée	12 500		
		398 AUTRES TÂCHES CULTURE, LOISIRS ET CULTE			
91 343.50	98 400	Charges	93 100		5 300 -
91 343.50 -	98 400 -	Revenus		93 100	
		Excédent de charges			

Comptes 2013 Fr.	Budget 2014 Fr.		Budget 2015		Ecart 2015-2014 Fr.
			Charges Fr.	Revenus Fr.	
		398			
		AUTRES TÂCHES CULTURE, LOISIRS ET CULTE			
70 205.10	77 700	30	85 600		7 900 +
3 511.90	5 000	300.00	5 000		
57 188.65	61 400	301.00	67 600		6 200 +
9 504.55	11 300	303.00	13 000		1 700 +
5 748.40	10 700	31	7 500		3 200 -
104.75	1 000	310.00	1 000		
3 380.00	4 000	317.00	4 000		
2 263.65	5 700	318.00	2 500		3 200 -
15 390.00	10 000	33			10 000 -
15 390.00	10 000	331.00			10 000 -
		Patrimoine administratif - amortissement ordinaire			

Comptes 2013 Fr.	Budget 2014 Fr.		Budget 2015		Ecart 2015-2014 Fr.
			Charges Fr.	Revenus Fr.	
		4	SANTE		
114 565.65	107 000		132 700		25 700 +
114 565.65 -	107 000 -			132 700	
		44	CENTRE MEDICO-SOCIAL REGIONAL		
70 343.70	68 000		72 200		4 200 +
70 343.70 -	68 000 -			72 200	
		440	Centre médico-social régional		
70 343.70	68 000		72 200		4 200 +
70 343.70 -	68 000 -			72 200	
70 343.70	68 000	35	72 200		4 200 +
70 343.70	68 000	352.00	72 200		4 200 +
		45	PROPHYLAXIE, LUTTE CONTRE LES MALADIES		
			5 100		5 100 +
				5 100	
		450	LUTTE CONTRE LES MALADIES		
			5 100		5 100 +
				5 100	
		36	5 100		5 100 +
		361.00	5 100		5 100 +
		46	SERVICE MEDICAL DES ECOLES		
43 721.95	38 000		38 000		
43 721.95 -	38 000 -			38 000	

Comptes 2013 Fr.	Budget 2014 Fr.		Budget 2015		Ecart 2015-2014 Fr.
			Charges Fr.	Revenus Fr.	
		460	PROPHYLAXIE DENTAIRE		
43 721.95	38 000		38 000		
43 721.95 -	38 000 -			38 000	
43 721.95	38 000	36	38 000		
43 721.95	38 000	366.00	38 000		
		47	CONTROLE DES DENREES ALIMENTAIRES		
	500		500		
	500 -			500	
		470	CONTROLE DES DENREES ALIMENTAIRES		
	500		500		
	500 -			500	
	500	31	500		
	500	318.00	500		
		49	IMUPTATIONS INTERNES		
500.00	500		16 900		16 400 +
500.00 -	500 -			16 900	
		490	AUTRES DEPENSES DE SANTE		
			16 400		16 400 +
				16 400	
		36	16 400		16 400 +
		361.00	16 400		16 400 +

<u>Comptes 2013</u> Fr.	<u>Budget 2014</u> Fr.		<u>Budget 2015</u>	<u>Ecart 2015-2014</u> Fr.
			<u>Charges</u> Fr.	<u>Revenus</u> Fr.
500.00	500	498 AUTRES TÂCHES RELATIVES A LA SANTE		
		Charges	500	
500.00 -	500 -	Revenus		
		Excédent de charges		500
500.00	500	30 Charges de personnel	500	
500.00	500	300.00 Commission santé	500	

Comptes 2013 Fr.	Budget 2014 Fr.		Budget 2015		Ecart 2015-2014 Fr.
			Charges Fr.	Revenus Fr.	
		5	PREVOYANCE SOCIALE		
326 474.09	413 700		426 000		12 300 +
6 687.30	6 000			6 000	
319 786.79 -	407 700 -			420 000	
		50	ASSURANCE VIEILLESSE ET INVALIDITE		
6 687.30	6 000			6 000	
6 687.30 +	6 000 +		6 000		
		500	AGENCE AVS		
6 687.30	6 000			6 000	
6 687.30 +	6 000 +		6 000		
		45	Restitutions de collectivités publiques		
6 687.30	6 000			6 000	
6 687.30	6 000	451.00		6 000	
		53	AUTRES ASSURANCES SOCIALES		
97 178.66	78 000		76 500		1 500 -
97 178.66 -	78 000 -			76 500	
		530	PRESTATIONS COMPLEMENTAIRES AVS ET AI		
97 178.66	78 000		76 500		1 500 -
97 178.66 -	78 000 -			76 500	
		36	Subventions accordées		
97 178.66	78 000		76 500		1 500 -
97 178.66	78 000	361.00	76 500		1 500 -
		54	PROTECTION DE LA JEUNESSE		
			13 200		13 200 +
				13 200	

Comptes 2013 Fr.	Budget 2014 Fr.		Budget 2015 Charges Fr.	Revenus Fr.	Ecart 2015-2014 Fr.
		540 PROTECTION DE LA JEUNESSE			
		Charges	13 200		13 200 +
		Revenus			
		Excédent de charges		13 200	
		36 Subventions accordées	13 200		13 200 +
		361.00 Frais de la curatelle éducative	13 200		13 200 +
		55 HANDICAPES			
168 911.15	142 000	Charges	140 000		2 000 -
168 911.15 -	142 000 -	Revenus			
		Excédent de charges		140 000	
		550 HANDICAPES			
168 911.15	142 000	Charges	140 000		2 000 -
168 911.15 -	142 000 -	Revenus			
		Excédent de charges		140 000	
168 911.15	142 000	36 Subventions accordées	140 000		2 000 -
168 911.15	142 000	361.00 Institutions handicapés / sociales	140 000		2 000 -
		57 ETABLISSEMENT MEDICO-SOCIAL (EMS)			
	65 700	Charges	74 000		8 300 +
	65 700 -	Revenus			
		Excédent de charges		74 000	
		570 ETABLISSEMENT MEDICO-SOCIAL (EMS)			
	65 700	Charges	74 000		8 300 +
	65 700 -	Revenus			
		Excédent de charges		74 000	
	65 700	36 Subventions accordées	74 000		8 300 +
	65 700	361.00 EMS Exploitation			65 700 -
		364.00 Etablissement médico-social (EMS)	74 000		74 000 +

Comptes 2013 Fr.	Budget 2014 Fr.		Budget 2015		Ecart 2015-2014 Fr.
			Charges Fr.	Revenus Fr.	
		58 ASSISTANCE			
35 630.20	100 000	Charges	98 500		1 500 -
35 630.20 -	100 000 -	Revenus		98 500	
		Excédent de charges			
		580 AIDE SOCIALE INDIVIDUELLE			
11 387.14	80 000	Charges	76 000		4 000 -
11 387.14 -	80 000 -	Revenus		76 000	
		Excédent de charges			
11 387.14	80 000	36 Subventions accordées	76 000		4 000 -
11 387.14	80 000	366.00 Secours et assistance	76 000		4 000 -
		582 FONDS CANTONAL POUR L'EMPLOI			
24 243.06	20 000	Charges	21 500		1 500 +
24 243.06 -	20 000 -	Revenus		21 500	
		Excédent de charges			
24 243.06	20 000	36 Subventions accordées	21 500		1 500 +
24 243.06	20 000	361.00 Fonds cantonal pour l'emploi	21 500		1 500 +
		589 AUTRES TÂCHES D'ASSISTANCE			
		Charges	1 000		1 000 +
		Revenus		1 000	
		Excédent de charges			
		36 Subventions accordées	1 000		1 000 +
		362.00 Intégration des personnes étrangères	1 000		1 000 +
		59 ACTIONS D'ENTRAIDE			
24 754.08	28 000	Charges	23 800		4 200 -
24 754.08 -	28 000 -	Revenus		23 800	
		Excédent de charges			

<u>Comptes 2013</u> Fr.	<u>Budget 2014</u> Fr.		<u>Budget 2015</u>	<u>Ecart 2015-2014</u> Fr.
			<u>Charges</u> Fr. <u>Revenus</u> Fr.	
		598		
		AUTRES TÂCHES DE LA PREVOYANCE SOCIALE		
24 754.08	28 000	Charges	23 800	4 200 -
		Revenus		
24 754.08 -	28 000 -	Excédent de charges	23 800	
		30		
7 446.00	8 500	Charges de personnel	7 300	1 200 -
	1 000	300.00 Commission sociale	1 000	
5 940.00	6 000	301.00 Personnel administratif et exploitation	4 900	1 100 -
1 506.00	1 500	303.00 Charges sociales	1 400	100 -
5 645.00	10 500	31	7 500	3 000 -
	100	Biens, services et marchandises		
3 000.00	8 000	310.00 Fournitures de bureau et imprimés	100	
2 645.00	2 400	317.00 Frais de représentation (jubilaires)	5 000	3 000 -
11 663.08	9 000	319.00 Frais divers	2 400	
11 663.08	9 000	33	9 000	
		Amortissements		
		331.00 Patrimoine administratif - amortissement ordinaire	9 000	

Comptes 2013 Fr.	Budget 2014 Fr.		Budget 2015		Ecart 2015-2014 Fr.
			Charges Fr.	Revenus Fr.	
		6 TRAFIC			
1 237 619.02	889 100	Charges	959 600		70 500 +
1 237 619.02 -	889 100 -	Revenus		959 600	
		Excédent de charges			
		61 ROUTES CANTONALES			
98 552.75	166 500	Charges	220 500		54 000 +
98 552.75 -	166 500 -	Revenus		220 500	
		Excédent de charges			
		610 ROUTES CANTONALES			
98 552.75	166 500	Charges	220 500		54 000 +
98 552.75 -	166 500 -	Revenus		220 500	
		Excédent de charges			
98 552.75	166 500	36 Subventions accordées	220 500		54 000 +
67 513.50	66 500	361.00 Participation à l'entretien des routes	60 500		6 000 -
31 039.25	100 000	361.01 Participation à la correction des routes	160 000		60 000 +
		62 ROUTES COMMUNALES			
64 959.75	117 200	Charges	117 200		
64 959.75 -	117 200 -	Revenus		117 200	
		Excédent de charges			
		620 RESEAU DES ROUTES COMMUNALES			
44 214.15	103 000	Charges	103 000		
44 214.15 -	103 000 -	Revenus		103 000	
		Excédent de charges			
44 214.15	103 000	31 Biens, services et marchandises	103 000		
34 607.50	50 000	312.00 Eclairage public	50 000		
644.55	10 000	314.00 Entretien courant des routes	10 000		
3 005.25	5 000	314.01 Signalisation, entretien	5 000		
2 720.70	20 000	314.02 Entretien hivernal des routes	20 000		
2 808.00	8 000	314.03 Nettoyage des routes	8 000		
428.15	10 000	314.04 Entretien des chemins vicinaux	10 000		

Comptes 2013 Fr.	Budget 2014 Fr.		Budget 2015 Charges Fr.	Revenus Fr.	Ecart 2015-2014 Fr.
		622 ATELIERS			
20 745.60	14 200	Charges	14 200		
20 745.60 -	14 200 -	Revenus			
		Excédent de charges		14 200	
20 745.60	14 200	31 Biens, services et marchandises	14 200		
7 661.85	6 000	311.00 Outillage	6 000		
	200	314.00 Ateliers	200		
5 030.20	2 000	315.00 Machines	2 000		
8 053.55	6 000	315.01 Véhicules de service	6 000		
		65 TRAFIC REGIONAL			
25 416.95	21 000	Charges	25 000		4 000 +
25 416.95 -	21 000 -	Revenus			
		Excédent de charges		25 000	
		650 Entreprises de trafic régional			
25 416.95	21 000	Charges	25 000		4 000 +
25 416.95 -	21 000 -	Revenus			
		Excédent de charges		25 000	
19 550.95	16 000	35 Dédommagements collectivités publiques	20 000		4 000 +
19 550.95	16 000	351.00 Participation au trafic régional	20 000		4 000 +
5 866.00	5 000	36 Subventions accordées	5 000		
5 866.00	5 000	364.00 Entreprises semi-publiques - Lunabus	5 000		
		69 AUTRES TÂCHES RELATIVES AU TRAFIC			
1 048 689.57	584 400	Charges	596 900		12 500 +
1 048 689.57 -	584 400 -	Revenus			
		Excédent de charges		596 900	
		698 AUTRES TÂCHES RELATIVES AU TRAFIC			
1 048 689.57	584 400	Charges	596 900		12 500 +
1 048 689.57 -	584 400 -	Revenus			
		Excédent de charges		596 900	

<u>Comptes 2013</u> Fr.	<u>Budget 2014</u> Fr.		<u>Budget 2015</u> <u>Charges</u> Fr.	<u>Revenus</u> Fr.	<u>Ecart 2015-2014</u> Fr.
		698	AUTRES TÂCHES RELATIVES AU TRAFIC		
96 873.80	84 700	30	63 200		21 500 -
3 000.00	4 000	300.00	4 000		
87 310.80	65 200	301.00	47 700		17 500 -
6 563.00	15 500	303.00	11 500		4 000 -
6 712.50	6 700	31	6 700		
2 065.50	1 000	310.00	1 000		
100.00	1 000	317.00	1 000		
1 200.00	1 200	317.01	1 200		
3 347.00	3 500	318.00	3 500		
945 103.27	493 000	33	527 000		34 000 +
945 103.27	493 000	331.00	527 000		34 000 +

Comptes 2013 Fr.	Budget 2014 Fr.		Budget 2015		Ecart 2015-2014 Fr.
			Charges Fr.	Revenus Fr.	
		7	PROTECTION, AMENAGEMENT ENVIR.		
751 851.19	674 700		647 300		27 400 -
460 725.25	423 500			430 500	7 000 +
291 125.94 -	251 200 -			216 800	
		70	APPROVISIONNEMENT EN EAU POTABLE		
108 212.85	118 000		112 800		5 200 -
93 370.70	95 000			100 000	5 000 +
14 842.15 -	23 000 -			12 800	
		700	APPROVISIONNEMENT EN EAU POTABLE		
108 212.85	118 000		112 800		5 200 -
93 370.70	95 000			100 000	5 000 +
14 842.15 -	23 000 -			12 800	
20 023.15	28 300	30	26 100		2 200 -
2 000.00	2 500	300.00	2 500		
17 012.25	21 500	301.00	18 900		2 600 -
1 010.90	4 300	303.00	4 700		400 +
57 966.00	52 200	31	42 200		10 000 -
60.00	100	310.00	100		
	3 000	311.00	3 000		
18 489.55	30 000	312.00	20 000		10 000 -
36 058.45	15 000	314.00	15 000		
1 508.25	1 500	318.00	1 500		
1 745.25	2 500	318.01	2 500		
104.50	100	319.00	100		
30 223.70	30 000	33	37 000		7 000 +
30 223.70	30 000	331.00	37 000		7 000 +
	7 500	35	7 500		
	7 500	352.00	7 500		
93 370.70	95 000	43		100 000	5 000 +
93 370.70	95 000	434.00		100 000	5 000 +

Comptes 2013 Fr.	Budget 2014 Fr.		Budget 2015		Ecart 2015-2014 Fr.
			Charges Fr.	Revenus Fr.	
		71	ASSAINISSEMENT DES EAUX USEES		
95 019.75	189 200		185 500		3 700 -
88 515.60	90 000			95 000	5 000 +
6 504.15 -	99 200 -			90 500	
		710	ASSAINISSEMENT DES EAUX USEES		
75 911.25	112 200		110 500		1 700 -
88 515.60	90 000			95 000	5 000 +
	22 200 -			15 500	
12 604.35 +					
7 271.05	8 100	30	7 400		700 -
2 000.00	2 500	300.00	2 500		
4 537.10	4 600	301.00	4 000		600 -
733.95	1 000	303.00	900		100 -
	10 100	31	10 100		
	100	310.00	100		
	10 000	314.00	10 000		
2 000.00	4 000	33	3 000		1 000 -
2 000.00	4 000	331.00	3 000		1 000 -
66 640.20	90 000	35	90 000		
4 861.65	5 000	352.00	5 000		
61 778.55	85 000	352.01	85 000		
88 515.60	90 000	43		95 000	5 000 +
88 515.60	90 000	434.00		95 000	5 000 +
		712	EVACUATION DES EAUX DE SURFACE		
19 108.50	77 000		75 000		2 000 -
19 108.50 -	77 000 -			75 000	
19 108.50	25 000	31	25 000		
19 108.50	20 000	314.00	20 000		
	5 000	314.01	5 000		
	52 000	33	50 000		2 000 -
	52 000	331.00	50 000		2 000 -

Comptes 2013 Fr.	Budget 2014 Fr.		Budget 2015		Ecart 2015-2014 Fr.
			Charges Fr.	Revenus Fr.	
		72	TRAITEMENT DES DECHETS		
227 784.65	256 000		253 100		2 900 -
198 733.95	185 000			200 000	15 000 +
29 050.70 -	71 000 -			53 100	
		720	TRAITEMENT DES DECHETS		
152 670.40	171 000		168 100		2 900 -
198 733.95	185 000			200 000	15 000 +
46 063.55 +	14 000 +		31 900		
9 068.50	13 500	30	Charges de personnel	10 600	2 900 -
2 000.00	2 500	300.00	Commission d'hygiène	2 500	
6 912.85	9 500	301.00	Personnel administratif et exploitation	6 800	2 700 -
155.65	1 500	303.00	Charges sociales	1 300	200 -
115 743.95	128 500	31	Biens, services et marchandises	128 500	
	500	310.00	Fournitures de bureau et imprimés	500	
245.60	2 000	314.00	Entretien des infrastructures	2 000	
109 725.65	120 000	318.00	Enlèvement et traitement des déchets	120 000	
5 772.70	6 000	319.00	Taxe sur la valeur ajoutée	6 000	
3 000.00	4 000	33	Amortissements	4 000	
3 000.00	4 000	331.00	Patrimoine administratif - amortissement ordinaire	4 000	
24 857.95	25 000	35	Dédommagements collectivités publiques	25 000	
24 857.95	25 000	352.00	Participation au centre de compostage	25 000	
198 733.95	185 000	43	Contributions		200 000
198 733.95	185 000	434.00	Taxes annuelles		200 000
		721	USINE D'INCINERATION ORDURES MENAGERES		
75 114.25	85 000		85 000		
75 114.25 -	85 000 -			85 000	
75 114.25	85 000	35	Dédommagements collectivités publiques	85 000	
75 114.25	85 000	352.00	Exploitation de l'usine d'incinération	85 000	

Comptes 2013 Fr.	Budget 2014 Fr.		Budget 2015		Ecart 2015-2014 Fr.
			Charges Fr.	Revenus Fr.	
		74 CIMETIERES, CREMATOIRES ET COLUMBARIUM			
211 513.49	3 000	Charges	3 000		
18 500.00	10 000	Revenus		10 000	
193 013.49 -	7 000 +	Excédent de charges			
		Excédent de revenus	7 000		
		740 CIMETIERES, CREMATOIRES ET COLUMBARIUM			
211 513.49	3 000	Charges	3 000		
18 500.00	10 000	Revenus		10 000	
193 013.49 -	7 000 +	Excédent de charges			
		Excédent de revenus	7 000		
1 714.59	3 000	31 Biens, services et marchandises	3 000		
357.89	1 000	314.00 Entretien des tombes	1 000		
1 356.70	2 000	318.00 Frais d'inhumation	2 000		
209 798.90		33 Amortissements			
209 798.90		331.00 Patrimoine administratif - amortissement ordinaire			
18 500.00	10 000	42 Revenu des biens		10 000	
18 500.00	10 000	427.00 Concession		10 000	
		75 CORRECTION DES EAUX			
9 779.10	10 000	Charges	10 000		
9 779.10 -	10 000 -	Revenus			
		Excédent de charges		10 000	
		750 CORRECTION DES EAUX			
9 779.10	10 000	Charges	10 000		
9 779.10 -	10 000 -	Revenus			
		Excédent de charges		10 000	
9 779.10	10 000	31 Biens, services et marchandises	10 000		
9 779.10	10 000	314.00 Entretien des bisses et des torrents	10 000		

Comptes 2013 Fr.	Budget 2014 Fr.		Budget 2015		Ecart 2015-2014 Fr.
			Charges Fr.	Revenus Fr.	
		77	PROTECTION DE LA NATURE		
9 917.30	9 000		9 000		
5 555.00	3 500			5 500	2 000 +
4 362.30 -	5 500 -			3 500	
		770	PROTECTION DE LA NATURE		
9 917.30	9 000		9 000		
5 555.00	3 500			5 500	2 000 +
4 362.30 -	5 500 -			3 500	
9 917.30	9 000	31	Biens, services et marchandises		
9 917.30	7 000	314.00	7 000		
	2 000	314.01	2 000		
5 555.00	3 500	43	Contributions		2 000 +
5 555.00	3 500	439.00		5 500	2 000 +
		79	AMENAGEMENT		
89 624.05	89 500		73 900		15 600 -
56 050.00	40 000			20 000	20 000 -
33 574.05 -	49 500 -			53 900	
		790	AMENAGEMENT DU TERRITOIRE		
89 624.05	89 500		73 900		15 600 -
56 050.00	40 000			20 000	20 000 -
33 574.05 -	49 500 -			53 900	
48 455.60	73 200	30	Charges de personnel		15 600 -
4 863.90	6 000	300.00	6 000		
42 115.65	57 100	301.00	41 600		15 500 -
1 476.05	10 100	303.00	10 000		100 -
18 794.60	16 300	31	Biens, services et marchandises		
300.00	300	310.00	300		
2 983.60	2 500	318.00	2 500		
14 041.00	10 000	318.01	10 000		
	1 000	318.02	1 000		
1 470.00	2 500	318.03	2 500		

<u>Comptes 2013</u> Fr.	<u>Budget 2014</u> Fr.		<u>Budget 2015</u>		<u>Ecart 2015-2014</u> Fr.
			<u>Charges</u> Fr.	<u>Revenus</u> Fr.	
		790 AMENAGEMENT DU TERRITOIRE			
		33 Amortissements			
22 373.85		331.00 Patrimoine administratif - amortissement ordinaire			
22 373.85					
56 050.00	40 000	43 Contributions		20 000	20 000 -
56 050.00	40 000	431.00 Emoluments d'autorisation de construire		20 000	20 000 -

Comptes 2013 Fr.	Budget 2014 Fr.		Budget 2015		Ecart 2015-2014 Fr.
			Charges Fr.	Revenus Fr.	
		8 ECONOMIE PUBLIQUE			
46 511.40	76 075	Charges	66 575		9 500 -
77 993.95	76 000	Revenus		16 000	60 000 -
	75 -	Excédent de charges		50 575	
31 482.55 +		Excédent de revenus			
		80 AGRICULTURE			
38 499.30	59 150	Charges	49 650		9 500 -
16 715.70	16 000	Revenus		16 000	
21 783.60 -	43 150 -	Excédent de charges		33 650	
		800 AGRICULTURE			
327.10	1 050	Charges	1 050		
		Revenus			
327.10 -	1 050 -	Excédent de charges		1 050	
327.10	1 050	30 Charges de personnel	1 050		
312.35	1 000	300.00 Commission du vignoble	1 000		
14.75	50	303.00 Charges sociales	50		
		801 IRRIGATION			
38 172.20	58 100	Charges	48 600		9 500 -
16 715.70	16 000	Revenus		16 000	
21 456.50 -	42 100 -	Excédent de charges		32 600	
22 257.10	27 000	30 Charges de personnel	28 500		1 500 +
2 000.00	2 500	300.00 Commission d'irrigation	2 500		
18 212.20	20 400	301.00 Personnel administratif et exploitation	21 200		800 +
2 044.90	4 100	303.00 Charges sociales	4 800		700 +
2 770.20	10 100	31 Biens, services et marchandises	10 100		
158.75	100	310.00 Fournitures de bureau et imprimés	100		
2 611.45	10 000	314.00 Entretien du réseau d'irrigation	10 000		
13 144.90	21 000	33 Amortissements	10 000		11 000 -
13 144.90	21 000	331.00 Patrimoine administratif - amortissement ordinaire	10 000		11 000 -
16 715.70	16 000	43 Contributions		16 000	
16 715.70	16 000	434.00 Taxes annuelles		16 000	

Comptes 2013 Fr.	Budget 2014 Fr.		Budget 2015		Ecart 2015-2014 Fr.
			Charges Fr.	Revenus Fr.	
		81 SYLVICULTURE			
4 800.00	4 800	Charges	4 800		
4 800.00 -	4 800 -	Revenus		4 800	
		Excédent de charges			
		810 SYLVICULTURE EN GENERAL			
4 800.00	4 800	Charges	4 800		
4 800.00 -	4 800 -	Revenus		4 800	
		Excédent de charges			
4 800.00	4 800	35 Dédommagements collectivités publiques	4 800		
4 800.00	4 800	352.00 Participation aux frais du triage	4 800		
		86 ENERGIE			
1 410.00	10 525	Charges	10 525		
61 278.25	60 000	Revenus		10 525	60 000 -
		Excédent de charges			
59 868.25 +	49 475 +	Excédent de revenus			
		860 ELECTRICITE			
1 410.00	10 525	Charges	10 525		
61 278.25	60 000	Revenus		10 525	60 000 -
		Excédent de charges			
59 868.25 +	49 475 +	Excédent de revenus			
	525	30 Charges de personnel	525		
	500	300.00 Commission de l'énergie	500		
	25	303.00 Charges sociales	25		
1 410.00	10 000	36 Subventions accordées	10 000		
1 410.00	10 000	366.00 Subvention énergie	10 000		
61 278.25	60 000	42 Revenu des biens			60 000 -
61 278.25	60 000	422.00 Energie			60 000 -

Comptes 2013 Fr.	Budget 2014 Fr.		Budget 2015		Ecart 2015-2014 Fr.
			Charges Fr.	Revenus Fr.	
		89 AUTRES TÂCHES DE L'ECONOMIE PUBLIQUE			
1 802.10	1 600	Charges	1 600		
1 802.10 -	1 600 -	Revenus			
		Excédent de charges		1 600	
		898 AUTRES TÂCHES DE L'ECONOMIE PUBLIQUE			
1 802.10	1 600	Charges	1 600		
1 802.10 -	1 600 -	Revenus			
		Excédent de charges		1 600	
	100	31 Biens, services et marchandises	100		
	100	310.00 Fournitures de bureau et imprimés	100		
250.00		33 Amortissements			
250.00		331.00 Patrimoine administratif - amortissement ordinaire			
1 552.10	1 500	35 Dédommagements collectivités publiques	1 500		
1 552.10	1 500	359.00 Frais divers	1 500		

Comptes 2013 Fr.	Budget 2014 Fr.		Budget 2015		Ecart 2015-2014 Fr.
			Charges Fr.	Revenus Fr.	
		9 FINANCES ET IMPOTS			
1 106 434.90	1 248 000	Charges	1 218 000		30 000 -
5 737 671.57	5 851 300	Revenus		6 154 600	303 300 +
4 631 236.67 +	4 603 300 +	Excédent de revenus	4 936 600		
		90 IMPOTS			
1 080 406.80	1 208 000	Charges	1 188 000		20 000 -
5 625 404.00	5 730 000	Revenus		5 918 000	188 000 +
4 544 997.20 +	4 522 000 +	Excédent de revenus	4 730 000		
		900 IMPOTS PERSONNES PHYSIQUES			
1 080 406.80	1 208 000	Charges	1 188 000		20 000 -
5 580 846.35	5 695 000	Revenus		5 883 000	188 000 +
4 500 439.55 +	4 487 000 +	Excédent de revenus	4 695 000		
1 024 200.00	1 158 000	31 Biens, services et marchandises	1 133 000		25 000 -
1 669.55	3 000	318.00 Impôt cantonal	3 000		
1 439.05	100 000	319.02 Pertes sur débiteurs	75 000		25 000 -
918 812.95	950 000	319.03 Déduction pour contribuables mariés	950 000		
102 278.45	105 000	319.04 Déduction pour enfants	105 000		
56 206.80	50 000	34 Parts contributions sans affectation	55 000		5 000 +
56 206.80	50 000	340.00 Impôt sur les immeubles bâtis	55 000		5 000 +
5 580 846.35	5 695 000	40 Impôts		5 883 000	188 000 +
4 526 920.45	4 600 000	400.00 Impôt sur le revenu		4 750 000	150 000 +
685 630.65	750 000	400.01 Impôt sur la fortune		750 000	
10 400.20	10 000	400.02 Impôt personnel		11 000	1 000 +
113 949.65	90 000	400.03 Impôt prélevé à la source		110 000	20 000 +
159 694.45	150 000	402.00 Impôt foncier bâtiments pers. physique		160 000	10 000 +
23 684.10	30 000	402.01 Impôt foncier biens-fonds pers. physique		30 000	
28 840.05	20 000	402.02 Impôt sur les immeubles		27 000	7 000 +
21 515.15	20 000	403.00 Impôt sur les gains immobiliers		20 000	
521.65	15 000	405.00 Impôt sur successions et donations		15 000	
9 690.00	10 000	406.00 Impôt sur les chiens		10 000	

Comptes 2013 Fr.	Budget 2014 Fr.		Budget 2015		Ecart 2015-2014 Fr.
			Charges Fr.	Revenus Fr.	
		901 IMPOTS PERSONNES MORALES			
		Charges			
44 557.65	35 000	Revenus		35 000	
44 557.65 +	35 000 +	Excédent de revenus	35 000		
		40 Impôts		35 000	
44 557.65	35 000	401.00 Impôt sur le bénéfice		20 000	
19 052.50	20 000	401.01 Impôt sur le capital		6 000	
11 450.50	6 000	402.00 Impôt foncier bâtiments pers. morales		7 000	
10 900.00	7 000	402.01 Impôt foncier biens-fonds pers. morales		2 000	
3 154.65	2 000				
		92 PEREQUATION FINANCIERE			
		Charges			
56 689.60	64 000	Revenus		88 000	24 000 +
56 689.60 +	64 000 +	Excédent de revenus	88 000		
		920 PEREQUATION FINANCIERE			
		Charges			
56 689.60	64 000	Revenus		88 000	24 000 +
56 689.60 +	64 000 +	Excédent de revenus	88 000		
		44 Parts à des recettes et contributions sans affectation		88 000	24 000 +
56 689.60	64 000	444.00 Prestations de la péréquation financière		88 000	24 000 +
56 689.60	64 000				
		93 QUOTES-PARTS AUX RECETTES			
		Charges			
120.50	300	Revenus		300	
120.50 +	300 +	Excédent de revenus	300		
		930 PART DES COMMUNES AUX IMPOTS FEDERAUX			
		Charges			
120.50	300	Revenus		300	
120.50 +	300 +	Excédent de revenus	300		

Comptes 2013 Fr.	Budget 2014 Fr.		Budget 2015 Charges Fr.	Revenus Fr.	Ecart 2015-2014 Fr.
		930 PART DES COMMUNES AUX IMPOTS FEDERAUX			
120.50	300	44 Parts à des recettes et contributions sans affectation		300	
120.50	300	441.00 Produit de la taxe CO2		300	
		94 GERANCE DE LA FORTUNE ET DES DETTES			
26 028.10	40 000	Charges	30 000		10 000 -
55 457.47	57 000	Revenus		148 300	91 300 +
29 429.37 +	17 000 +	Excédent de revenus	118 300		
		940 INTERETS			
26 028.10	40 000	Charges	30 000		10 000 -
55 457.47	57 000	Revenus		56 000	1 000 -
29 429.37 +	17 000 +	Excédent de revenus	26 000		
26 028.10	40 000	32 Intérêts passifs	30 000		10 000 -
26 028.10	40 000	329.02 Intérêts sur acomptes	30 000		10 000 -
55 457.47	57 000	42 Revenu des biens		56 000	1 000 -
3 599.67	5 000	420.00 Intérêts actifs sur les comptes courants		4 000	1 000 -
2 259.00	2 000	422.00 Dividendes des titres		2 000	
49 598.80	50 000	422.01 Intérêts de retard et frais récupérés		50 000	
		942 IMMEUBLES DU PATRIMOINE FINANCIER			
		Charges			
		Revenus		92 300	92 300 +
		Excédent de revenus	92 300		
		42 Revenu des biens		92 300	92 300 +
		422.00 Energie		92 300	92 300 +



DÉTAIL DU COMPTE DES INVESTISSEMENTS

Commune de Veyras

Commune de Veyras

RUE C.C. OLSOMMER 9
3968 VEYRAS

TELEPHONE : (027) 452 28 80
FAX : (027) 452 28 90
EMAIL : administration@veyras.ch
WEB : <http://www.veyras.ch>

<u>Comptes 2013</u> Fr.	<u>Budget 2014</u> Fr.		<u>Budget 2015</u>
			<u>Charges Fr.</u> <u>Revenus Fr.</u>
		0 ADMINISTRATION GENERALE	
65 717.60		Dépenses	
65 717.60		Recettes	
		Investissements nets	
		02 ADMINISTRATION GENERALE	
65 717.60		Dépenses	
65 717.60 -		Recettes	
		Investissements nets	
		029 ADMINISTRATION GENERALE, DIVERS	
65 717.60		Dépenses	
65 717.60 -		Recettes	
		Investissements nets	
65 717.60		50 Investissements propres	
65 717.60		- Projet de réfection des bâtiments communaux et scolaires	
		09 AUTRES TACHES ADMINISTRATION GENERALE	
65 717.60		Dépenses	
65 717.60 +		Recettes	
		Investissements nets	
		098 AUTRES TACHES ADMINISTRATION GENERALE	
65 717.60		Dépenses	
65 717.60 +		Recettes	
		Investissements nets	
65 717.60		69 Report de dépenses au bilan	
65 717.60		- Dépenses reportées au bilan	

Comptes 2013 Fr.	Budget 2014 Fr.		Budget 2015	
			Charges Fr.	Revenus Fr.
		1	SECURITE PUBLIQUE	
4 075.20	5 000	Dépenses	5 000	
4 075.20		Recettes		
	5 000 -	Investissements nets		5 000
		14	POLICE DU FEU	
4 075.20	5 000	Dépenses	5 000	
4 075.20 -	5 000 -	Recettes		
		Investissements nets		5 000
		140	POLICE DU FEU	
4 075.20	5 000	Dépenses	5 000	
4 075.20 -	5 000 -	Recettes		
		Investissements nets		5 000
4 075.20	5 000	50	Investissements propres	5 000
4 075.20	5 000	- Matériel pompiers	5 000	
		19	AUTRES TACHES DE LA SECURITE PUBLIQUE	
4 075.20		Dépenses		
4 075.20 +		Recettes		
		Investissements nets		
		198	AUTRES TACHES DE LA SECURITE PUBLIQUE	
4 075.20		Dépenses		
4 075.20 +		Recettes		
		Investissements nets		
4 075.20		69	Report de dépenses au bilan	
4 075.20		- Dépenses reportées au bilan		

Comptes 2013 Fr.	Budget 2014 Fr.		Budget 2015	
			Charges Fr.	Revenus Fr.
		2	ENSEIGNEMENT ET FORMATION	
5 085.60	330 000		1 030 000	
5 085.60				
	330 000 -			1 030 000
		21	ECOLES PUBLIQUES OBLIGATOIRES	
5 085.60	330 000		1 030 000	
5 085.60 -	330 000 -			1 030 000
		210	ECOLE PRIMAIRE	
5 085.60	330 000		1 030 000	
5 085.60 -	330 000 -			1 030 000
5 085.60	330 000	50	1 030 000	
	300 000	- Investissements propres	1 000 000	
5 085.60	20 000	- Assainissement des bâtiments publics	20 000	
	10 000	- Installation technique et mobilier	10 000	
		- Matériel scolaire		
		29	AUTRES TACHES RELATIVES A L'ENSEIGNEMENT	
5 085.60				
5 085.60 +				
		298	AUTRES TACHES RELATIVES A L'ENSEIGNEMENT	
5 085.60				
5 085.60 +				
5 085.60		69	Report de dépenses au bilan	
5 085.60		- Dépenses reportées au bilan		

<u>Comptes 2013</u> Fr.	<u>Budget 2014</u> Fr.		<u>Budget 2015</u>
			<u>Charges Fr.</u> <u>Revenus Fr.</u>
		3	
		CULTURE, LOISIRS ET CULTE	
		Dépenses	
9 526.00		Recettes	
9 526.00		Investissements nets	
		35	
		AUTRES LOISIRS	
		Dépenses	
9 526.00		Recettes	
9 526.00 -		Investissements nets	
		350	
		AUTRES LOISIRS	
		Dépenses	
9 526.00		Recettes	
9 526.00 -		Investissements nets	
9 526.00		- Projet d'aménagement du terrain des Crêtes	
		39	
		EGLISES	
		Dépenses	
9 526.00		Recettes	
9 526.00 +		Investissements nets	
		390	
		EGLISE CATHOLIQUE ROMAINE	
		Dépenses	
4 136.00 -		Recettes	
4 136.00 +		Investissements nets	
4 136.00 -		- Restauration Chapelle St-François	
		398	
		AUTRES TACHES RELATIVES AUX EGLISES	
		Dépenses	
4 136.00		Recettes	
9 526.00		Investissements nets	
5 390.00 +			
		59	
		Report de recettes au bilan	
4 136.00		- Recettes reportées au bilan	
4 136.00			

<u>Comptes 2013</u> Fr.	<u>Budget 2014</u> Fr.		<u>Budget 2015</u> <u>Charges Fr.</u> <u>Revenus Fr.</u>	
9 526.00		398 AUTRES TACHES RELATIVES AUX EGLISES		
9 526.00		69 Report de dépenses au bilan - Dépenses reportées au bilan		

Comptes 2013 Fr.	Budget 2014 Fr.		Budget 2015	
			Charges Fr.	Revenus Fr.
		5	PREVOYANCE SOCIALE	
11 663.08	9 000		9 000	
11 663.08				
	9 000 -			9 000
		55	HANDICAPES	
11 663.08	9 000		9 000	
11 663.08 -	9 000 -			9 000
		550	HANDICAPES	
11 663.08	9 000		9 000	
11 663.08 -	9 000 -			9 000
11 663.08	9 000	56	9 000	
11 663.08	9 000	- Institutions handicapés / sociales	9 000	
		598	AUTRES TACHES RELATIVES A LA PREVOYANCE	
11 663.08				
11 663.08 +				
11 663.08		69	Report de dépenses au bilan	
11 663.08		- Dépenses reportées au bilan		

Comptes 2013 Fr.	Budget 2014 Fr.		Budget 2015 Charges Fr.	Revenus Fr.
		6 TRAFIC		
537 103.27	510 000	Dépenses	510 000	
537 103.27		Recettes		
	510 000 -	Investissements nets		510 000
		62 ROUTES COMMUNALES		
537 103.27	510 000	Dépenses	510 000	
537 103.27 -	510 000 -	Recettes		
		Investissements nets		510 000
		620 RESEAU DES ROUTES COMMUNALES		
528 474.47	500 000	Dépenses	500 000	
528 474.47 -	500 000 -	Recettes		
		Investissements nets		500 000
528 474.47	500 000	50 Investissements propres	500 000	
	500 000	- Assainissement routier et urbain	500 000	
30 700.95		- Route de Montana		
4 172.70		- Rue Oscar Monay		
72 919.92		- Promenade des Vignes		
70 000.00		- Chemin de la Muse		
4 367.25		- Sentier du Stand		
341 801.70		- Route des Bernunes (Rawyr)		
4 511.95		- Chemin de la Quema		
		621 PARKINGS ET PLACES DE STATIONNEMENT		
8 628.80	10 000	Dépenses	10 000	
8 628.80 -	10 000 -	Recettes		
		Investissements nets		10 000
8 628.80	10 000	50 Investissements propres	10 000	
8 628.80	10 000	- Aménagements sportifs et jardins publics	10 000	

<u>Comptes 2013</u> Fr.	<u>Budget 2014</u> Fr.		<u>Budget 2015</u>	
			<u>Charges</u> Fr.	<u>Revenus</u> Fr.
		69		
		AUTRES TACHES RELATIVES AU TRAFIC		
		Dépenses		
537 103.27		Recettes		
537 103.27 +		Investissements nets		
		698		
		AUTRES TACHES RELATIVES AU TRAFIC		
		Dépenses		
537 103.27		Recettes		
537 103.27 +		Investissements nets		
		69		
537 103.27		Report de dépenses au bilan		
537 103.27		- Dépenses reportées au bilan		

Comptes 2013 Fr.	Budget 2014 Fr.		Budget 2015	
			Charges Fr.	Revenus Fr.
		7 PROTECTION ET AMENAGEMENT ENVIRONNEMENT		
429 596.45	130 000	Dépenses	430 000	
429 596.45		Recettes		430 000
	130 000 -	Investissements nets		
		70 APPROVISIONNEMENT EN EAU POTABLE		
177 323.70	10 000	Dépenses	210 000	
11 100.00		Recettes		210 000
166 223.70 -	10 000 -	Investissements nets		
		700 APPROVISIONNEMENT EN EAU POTABLE		
177 323.70	10 000	Dépenses	210 000	
11 100.00		Recettes		210 000
166 223.70 -	10 000 -	Investissements nets		
177 323.70	10 000	50 Investissements propres	210 000	
11 946.70	10 000	- Extension du réseau	10 000	
165 377.00		- Nouvelle infrastructure pour l'approvisionnement en eau potable	200 000	
11 100.00		61 Contributions de tiers		
11 100.00		- Taxes de raccordement		
		71 ASSAINISSEMENT DES EAUX USEES		
11 943.20	110 000	Dépenses	210 000	
9 000.00		Recettes		210 000
2 943.20 -	110 000 -	Investissements nets		
		710 ASSAINISSEMENT DES EAUX USEES		
9 000.00	10 000	Dépenses	10 000	
9 000.00 +	10 000 -	Recettes		10 000
		Investissements nets		
	10 000	50 Investissements propres	10 000	
	10 000	- Réseau d'égouts	10 000	

Comptes 2013 Fr.	Budget 2014 Fr.		Budget 2015	
			Charges Fr.	Revenus Fr.
		710 ASSAINISSEMENT DES EAUX USEES		
9 000.00		61 Contributions de tiers		
9 000.00		- Taxes de raccordement		
		712 EVACUATION DES EAUX DE SURFACE		
11 943.20	100 000	Dépenses	200 000	
11 943.20 -	100 000 -	Recettes		200 000
		Investissements nets		
11 943.20	100 000	50 Investissements propres	200 000	
11 943.20	100 000	- Assainissement de canalisations selon programme PGEE	200 000	
		72 TRAITEMENT DES DECHETS		
	10 000	Dépenses	10 000	
	10 000 -	Recettes		10 000
		Investissements nets		
		720 TRAITEMENT DES DECHETS		
	10 000	Dépenses	10 000	
	10 000 -	Recettes		10 000
		Investissements nets		
	10 000	50 Investissements propres	10 000	
	10 000	- Aménagement des places de ramassage	10 000	
		74 CIMETIERES, CREMATOIRES ET COLUMBARIUM		
209 798.90		Dépenses		
209 798.90 -		Recettes		
		Investissements nets		

<u>Comptes 2013</u> Fr.	<u>Budget 2014</u> Fr.		<u>Budget 2015</u>
			<u>Charges</u> Fr. <u>Revenus</u> Fr.
		740 Cimetieres, crematoires et columbarium	
		Dépenses	
209 798.90		Recettes	
209 798.90 -		Investissements nets	
209 798.90		- Aménagement du cimetière	
		750 Correction des eaux	
		Dépenses	
10 430.65		Recettes	
10 430.65 -		Investissements nets	
10 430.65		- Correction des eaux	
		79 Aménagement	
		Dépenses	
20 100.00		Recettes	
409 496.45		Investissements nets	
389 396.45 +			
		798 Autres tâches aménagement du territoire	
		Dépenses	
20 100.00		Recettes	
409 496.45		Investissements nets	
389 396.45 +			
		59 Report de recettes au bilan	
20 100.00		- Recettes reportées au bilan eau potable	
11 100.00		- Recettes reportées au bilan (égouts)	
9 000.00			
		69 Report de dépenses au bilan	
409 496.45		- Dépenses reportées au bilan (environn.)	
232 172.75		- Dépenses reportées au bilan eau potable	
177 323.70			

Comptes 2013 Fr.	Budget 2014 Fr.		Budget 2015 Charges Fr.	Revenus Fr.
		8 ECONOMIE PUBLIQUE		
39 605.10	810 000	Dépenses	10 000	
39 605.10		Recettes		
	810 000 -	Investissements nets		10 000
		80 AGRICULTURE		
	10 000	Dépenses	10 000	
2 855.10		Recettes		
2 855.10 +	10 000 -	Investissements nets		10 000
		801 IRRIGATION		
	10 000	Dépenses	10 000	
2 855.10		Recettes		
2 855.10 +	10 000 -	Investissements nets		10 000
	10 000	50 Investissements propres	10 000	
	10 000	- Extension du réseau	10 000	
2 855.10		61 Contributions de tiers		
2 855.10		- Taxes de raccordement		
		89 AUTRES TACHES DE L'ECONOMIE PUBLIQUE		
39 605.10	800 000	Dépenses		
36 750.00		Recettes		
2 855.10 -	800 000 -	Investissements nets		
		898 AUTRES TACHES DE L'ECONOMIE PUBLIQUE		
39 605.10	800 000	Dépenses		
36 750.00		Recettes		
2 855.10 -	800 000 -	Investissements nets		
	800 000	50 Investissements propres		
	800 000	- Achat terrains non bâtis		
39 605.10		59 Report de recettes au bilan		
36 750.00		- Recettes reportées au bilan (écon. pub.)		

<u>Comptes 2013</u> Fr.	<u>Budget 2014</u> Fr.		<u>Budget 2015</u>	
			<u>Charges</u> Fr.	<u>Revenus</u> Fr.
		898 AUTRES TACHES DE L'ECONOMIE PUBLIQUE		
2 855.10		- Recettes reportées au bilan (irrigation)		
36 750.00		60 Transferts au patrimoine financier		
36 750.00		- Vente de terrains non bâtis		



PLAN FINANCIER 2015-2018

Commune de Veyras

Commune de Veyras

RUE C.C. OLSOMMER 9
3968 VEYRAS

TELEPHONE : (027) 452 28 80

FAX : (027) 452 28 90

EMAIL : administration@veyras.ch

WEB : <http://www.veyras.ch>



MESSAGE INTRODUCTIF

Commune de Veyras

Commune de Veyras

RUE C.C. OLSOMMER 9
3968 VEYRAS

TELEPHONE : (027) 452 28 80
FAX : (027) 452 28 90
EMAIL : administration@veyras.ch
WEB : <http://www.veyras.ch>

1. Les raisons de cette réflexion

La société contemporaine est confrontée à des situations conjoncturelles, à des mutations sociales et à des modifications structurelles toujours plus rapides et plus profondes. Toutes ces évolutions influencent directement la vie des collectivités communales. La réflexion sur les perspectives financières et organisationnelles devient donc toujours plus importante.

En outre, des dispositions légales prévoient l'établissement d'un plan financier. En effet, les dispositions de l'article 79 al. 1 de la Loi sur les communes du 5 février 2004 mentionnent que le conseil municipal établit, pour une durée de quatre ans au moins, une planification financière qu'il porte à la connaissance de l'assemblée primaire ou du conseil général. L'alinéa 2 précise que cette planification financière donne une vue d'ensemble sur l'évolution prévisible des recettes et des dépenses courantes, des investissements, ainsi que de la fortune et de l'endettement.

Après les réflexions intéressantes et stimulantes tenues pour établir le dernier plan financier, le conseil communal a pu constater son utilité lors de l'établissement des budgets de la période de référence. Il a la conviction que la prévision est un moyen de conduite intéressant, performant et indispensable. De fait, l'inventaire des investissements prévus par le plan ainsi que leurs financements correspondent aux réalisations effectivement menées.

Par ailleurs, les dispositions de l'article 18 al. 3 de l'Ordonnance sur la gestion financière des communes du 16 juin 2004 précisent que le plan financier doit être actualisé annuellement. Le conseil communal est en mesure de présenter ci-après cette actualisation.

2. La volonté communale

Soucieux d'apprécier et de maîtriser l'évolution des finances, le conseil communal et la commission des finances ont trouvé nécessaire de conduire cette étude prospective afin

- de mieux connaître les données socio-économiques de Veyras,
- de cerner la situation financière,
- d'apprécier la possible évolution des comptes de fonctionnement,
- de planifier l'engagement des moyens.

Cette démarche est effectuée dans le but de préserver la marge de manœuvre la plus confortable possible et de réduire les risques d'un endettement trop important.

3. La difficulté de la prévision économique et ses limites

Comme évoqué ci-dessus, la rapidité et l'ampleur des mutations actuelles rendent difficile et hasardeux tout pronostic.

L'estimation des recettes et des dépenses d'une petite collectivité comporte de nombreux aléas en raison de l'imprévisibilité des facteurs que la commune ne contrôle pas et qui peuvent avoir des incidences financières directes.

De plus, la commune est tributaire des décisions et des dispositions prises en amont par les autorités fédérales et cantonales. La tendance est au déplacement des charges vers les communes. Il convient de rester attentif à cette évolution et, au besoin, de prendre les dispositions appropriées.

4. La forme de cette prévision

La prévision porte sur les comptes de fonctionnement selon la méthode utilisée pour les budgets par nature ainsi que sur les charges induites, consécutives à de nouveaux investissements.

Seront ensuite traités les investissements correspondant aux réalisations de la présente période législative et jusqu'en 2018.

Enfin, cette actualisation du plan financier donne un aperçu de l'évolution de la fortune et de l'endettement.

5. Conclusions

La volonté du conseil communal est de poursuivre l'effort entrepris pour préserver le bas niveau d'endettement, tout en gardant les infrastructures dans un état satisfaisant ; cela requiert des investissements annuels réguliers.

Tenant compte également du désendettement de la commune, des projets d'investissement présentés dans la présente mise à jour du plan financier et au vu de l'évolution de la marge d'autofinancement, le conseil propose de ne pas conserver la part de 50% d'amortissement financier annuel. Pour des projets d'envergure, tels que construction ou réfection de bâtiments ou de places publiques, il ne sera probablement plus nécessaire de recourir à l'emprunt pour en assurer le financement.

6. L'expression de notre volonté

Optimiser l'engagement de nos moyens

Dans cette perspective, le conseil communal préconise :

- de suivre le programme proposé ci-après concernant les différents budgets et de faire une mise à jour du plan financier chaque année afin de favoriser la concertation entre les divers acteurs de la vie politique,
- de maintenir par la qualité des services l'adéquation des moyens aux objectifs et d'en contrôler le résultat,
- de valoriser le travail des collaboratrices et collaborateurs.

Organiser le contrôle financier

Afin de correspondre aux nouvelles exigences légales, le conseil communal propose :

- d'appliquer la procédure officielle en matière de suivi financier ; la méthode comporte des tableaux de bord et des documents dédiés à divers groupes d'utilisateurs,
- d'instaurer un contrôle interne, sur la comptabilité notamment, pour tous les nouveaux engagements de fonctionnement et d'investissement de plus de CHF 10'000.00,
- d'avoir recours à un contrôle externe correspondant aux exigences légales de la Loi sur les communes du 5 février 2004 et de l'Ordonnance sur la gestion financière des communes du 16 juin 2004 ; ce contrôle fiduciaire est en vigueur depuis le bouclage des comptes 2005.

Promouvoir la qualité de vie à Veyras

Dans sa volonté toujours affirmée de servir les intérêts de toute la communauté, le conseil communal souhaite entreprendre toutes les tâches visant à :

- maintenir les services offerts à la population,
- favoriser l'instruction et la formation,
- soutenir la vie associative, sportive et culturelle,
- améliorer l'état des infrastructures et de l'environnement,
- préserver l'attractivité fiscale et la capacité à investir,
- poursuivre sur la voie de la collaboration intercommunale afin de garantir la recherche d'intérêts communs à un coût raisonnable, tout en préservant une certaine autonomie communale.

Fort de l'engagement et de la collaboration de tous les partenaires, le conseil communal nourrit l'ambition de faire de Veyras un village heureux où il fait bon vivre.

7. Remarques finales

La planification exposée dans ce document ne doit pas être considérée comme une règle définitive ; elle n'engage pas le conseil communal de manière irrévocable. Tant d'évènements imprévisibles peuvent rendre caduques certaines de ses assertions. Il est toutefois souhaitable de s'y référer dans la mesure du possible car elle constitue le fruit d'une réflexion étendue et présente une vue réaliste de l'avenir. Le conseil communal propose de ne déroger aux grandes lignes préconisées que pour s'adapter aux impératifs d'une situation économique fluctuante ou pour répondre à des besoins inattendus.

Le conseil communal se déclare prêt à assurer le développement harmonieux de la commune, dans tous ses aspects, qu'ils soient économiques, environnementaux, sociaux ou culturels. C'est dans ce contexte qu'il vous soumet ce plan financier 2015-2018 et qu'il saisit cette occasion pour vous présenter, Madame, Monsieur, ses salutations distinguées.

Veyras, le 14 novembre 2014

ADMINISTRATION COMMUNALE

Le Président
Gérard Salamin



Le Secrétaire
Gilbert Carron





DÉTAIL DE LA PLANIFICATION FINANCIÈRE

Commune de Veyras

Commune de Veyras

RUE C.C. OLSOMMER 9
3968 VEYRAS

TELEPHONE : (027) 452 28 80

FAX : (027) 452 28 90

EMAIL : administration@veyras.ch

WEB : <http://www.veyras.ch>

Amortissements de la planification	Comptes	Budget		Plan financier	Plan financier	Plan financier	
	2013	2014	2015	2016	2017	2018	
Patrimoine administratif de l'année précédente sans les prêts et participations permanentes		2'130'000.00	2'916'000.00	3'735'000.00	3'842'250.00	3'837'632.50	
Investissements nets sans les prêts et participations permanentes (selon le budget des investissements)	+		1'794'000.00	1'994'000.00	1'294'000.00	1'194'000.00	1'044'000.00
Patrimoine administratif sans les prêts et participations permanentes (avant les amortissements)	=	3'507'826.10	3'924'000.00	4'910'000.00	5'029'000.00	5'036'250.00	4'881'632.50
Amortissements ordinaires effectués resp. budgétés du patrimoine administratif sans les prêts et participations permanentes	-	1'377'826.10	1'008'000.00	1'175'000.00	1'186'750.00	1'198'617.50	1'210'603.68
Amortissements complémentaires effectués resp. budgétés du patrimoine administratif sans les prêts et participations permanentes	-	-	-	-	-	-	-
Patrimoine administratif sans les prêts et participations permanentes (après les amortissements)	=	2'130'000.00	2'916'000.00	3'735'000.00	3'842'250.00	3'837'632.50	3'671'028.83
Contrôle des amortissements ordinaires selon le loi							
Patrimoine administratif sans les prêts et participations permanentes (avant les amortissements)		3'507'826.10	3'924'000.00	4'910'000.00	5'029'000.00	5'036'250.00	4'881'632.50
10 % amortissements ordinaires du patrimoine administratif sans les prêts et participations permanentes (avant les amortissements)		350'782.61	392'400.00	491'000.00	502'900.00	503'625.00	488'163.25
Ecart par rapport aux amortissements ordinaires effectués resp. budgétés du patrimoine administratif sans les prêts et participations permanentes		1'027'043.49	615'600.00	684'000.00	683'850.00	694'992.50	722'440.43



DÉTAIL DU COMPTE DES INVESTISSEMENTS PLANIFIÉS

Commune de Veyras

Commune de Veyras

RUE C.C. OLSOMMER 9
3968 VEYRAS

TELEPHONE : (027) 452 28 80

FAX : (027) 452 28 90

EMAIL : administration@veyras.ch

WEB : <http://www.veyras.ch>

Compte	Désignation	Comptes 2012	Comptes 2013	Budget 2014	Budget 2015	PF 2016	PF 2017	PF 2018
0	ADMINISTRATION GENERALE	28'689	65'718	0	0	0	0	500'000
029.50	Investissements propres	28'688.85	65'717.60	0.00	0.00	0.00	0.00	500'000.00
029.503.00	Réfection du bureau communal	28'688.85	0.00	0.00	0.00	0.00	0.00	500'000.00
029.503.01	Projet de réfection des bâtiments communaux et scolaires	0.00	65'717.60	0.00	0.00	0.00	0.00	0.00
1	SECURITE PUBLIQUE	37'152	4'075	5'000	5'000	5'000	5'000	5'000
140.50	Police du feu	28'051.50	4'075.20	5'000.00	5'000.00	5'000.00	5'000.00	5'000.00
140.506.00	Matériel pompiers	28'051.50	4'075.20	5'000.00	5'000.00	5'000.00	5'000.00	5'000.00
160.61	Contributions de tiers	9'100.00	0.00	0.00	0.00	0.00	0.00	0.00
160.610.00	Participation de tiers aux abris publics	9'100.00	0.00	0.00	0.00	0.00	0.00	0.00
2	ENSEIGNEMENT ET FORMATION	317'250	5'086	330'000	1'030'000	30'000	430'000	30'000
210.50	Investissements propres	317'250.10	5'085.60	330'000.00	1'030'000.00	30'000.00	430'000.00	30'000.00
210.503.00	Réaménagement des bâtiments publics	297'623.90	0.00	300'000.00	1'000'000.00	0.00	400'000.00	0.00
210.506.00	Installation technique et mobilier	19'626.20	5'085.60	20'000.00	20'000.00	20'000.00	20'000.00	20'000.00
210.506.01	Matériel scolaire	0.00	0.00	10'000.00	10'000.00	10'000.00	10'000.00	10'000.00
210.506.03	Aménagement de la sous salle de gym	0.00	0.00	0.00	0.00	0.00	0.00	0.00
3	CULTURE, LOISIRS ET CULTE	19'882	5'390	0	0	0	0	0
350.50	Autres loisirs	0.00	9'526.00	0.00	0.00	0.00	0.00	0.00
350.503.01	Projet d'aménagement du terrain des Crêtes	0.00	9'526.00	0.00	0.00	0.00	0.00	0.00
390.50	Eglise catholique romaine	19'882.00	-4'136.00	0.00	0.00	0.00	0.00	0.00
390.503.00	Restauration Chapelle Ste-Agnès	0.00	0.00	0.00	0.00	0.00	0.00	0.00
390.503.01	Restauration Chapelle St-François	19'882.00	-4'136.00	0.00	0.00	0.00	0.00	0.00
5	PREVOYANCE SOCIALE	4'348	11'663	9'000	9'000	9'000	9'000	9'000
550.56	Subventions accordées	4'348.32	11'663.08	9'000.00	9'000.00	9'000.00	9'000.00	9'000.00
550.561.00	Institutions handicapés / sociales	4'348.32	11'663.08	9'000.00	9'000.00	9'000.00	9'000.00	9'000.00

Compte	Désignation	Comptes 2012	Comptes 2013	Budget 2014	Budget 2015	PF 2016	PF 2017	PF 2018
6	TRAFIC	405'676	537'103	510'000	510'000	760'000	510'000	510'000
620.50	Réseau des routes communales	395'826.55	528'474.47	500'000.00	500'000.00	750'000.00	500'000.00	500'000.00
620.501.00	Assainissement routier et urbain	0.00	0.00	500'000.00	500'000.00	500'000.00	500'000.00	500'000.00
620.501.01	Rte de Montana	140'503.80	30'700.95	0.00	0.00	0.00	0.00	0.00
620.501.09	Rue Oscar Monay	0.00	4'172.70	0.00	0.00	250'000.00	0.00	0.00
620.501.12	Av. St-François	29'315.30	0.00	0.00	0.00	0.00	0.00	0.00
620.501.13	Chemin de la Muse	0.00	70'000.00	0.00	0.00	0.00	0.00	0.00
620.501.30	Sentier du Stand	0.00	4'367.25	0.00	0.00	0.00	0.00	0.00
620.501.13	Promenade des Vignes	133'991.50	72'919.92	0.00	0.00	0.00	0.00	0.00
620.501.33	Rte des Bernunes (ch. Agricole)	92'015.95	341'801.70	0.00	0.00	0.00	0.00	0.00
620.501.34	Chemin de la Quema	0.00	4'511.95	0.00	0.00	0.00	0.00	0.00
621.50	Parkings et places de stationnement	9'849.60	8'628.80	10'000.00	10'000.00	10'000.00	10'000.00	10'000.00
621.501.04	Nouveau jeux, parcs des enfants	9'849.60	8'628.80	10'000.00	10'000.00	10'000.00	10'000.00	10'000.00
7	PROTECTION ET AMENAGEMENT DE L'ENVIRONNEMENT	226'676	389'396	130'000	430'000	230'000	230'000	230'000
700.50	Eau potable	92'125.00	177'323.70	10'000.00	210'000.00	10'000.00	10'000.00	10'000.00
700.501.00	Extension du réseau	0.00	11'946.70	10'000.00	10'000.00	10'000.00	10'000.00	10'000.00
700.501.02	Nouvel infrastructure pour l'approvisionnement en eau potable	92'125.00	165'377.00	0.00	200'000.00	0.00	0.00	0.00
700.61	Contributions de tiers	-9'000.00	-11'100.00	0.00	0.00	0.00	0.00	0.00
700.610.00	Taxes de raccordement	-9'000.00	-11'100.00	0.00	0.00	0.00	0.00	0.00
710.50	Egouts	0.00	0.00	10'000.00	10'000.00	10'000.00	10'000.00	10'000.00
710.501.00	Réseau d'égouts	0.00	0.00	10'000.00	10'000.00	10'000.00	10'000.00	10'000.00
710.61	Contributions de tiers	-8'000.00	-9'000.00	0.00	0.00	0.00	0.00	0.00
710.610.00	Taxes de raccordement	-8'000.00	-9'000.00	0.00	0.00	0.00	0.00	0.00
712.50	Evacuation des eaux de surface	149'069.60	11'943.20	100'000.00	200'000.00	200'000.00	200'000.00	200'000.00
712.501.00	Assainissement de canalisations selon programme PGEE	149'069.60	11'943.20	100'000.00	200'000.00	200'000.00	200'000.00	200'000.00

Compte	Désignation	Comptes 2012	Comptes 2013	Budget 2014	Budget 2015	PF 2016	PF 2017	PF 2018
720.50	Enlèvement et traitement des déchets	0.00	0.00	10'000.00	10'000.00	10'000.00	10'000.00	10'000.00
720.509.00	Aménagement des places de ramassage des déchets	0.00	0.00	10'000.00	10'000.00	10'000.00	10'000.00	10'000.00
740.50	Cimetières	0.00	209'798.90	0.00	0.00	0.00	0.00	0.00
740.501.00	Aménagement du cimetière	0.00	209'798.90	0.00	0.00	0.00	0.00	0.00
750.50	Correction des eaux	2'481.65	10'430.65	0.00	0.00	0.00	0.00	0.00
750.501.00	Correction des eaux	2'481.65	10'430.65	0.00	0.00	0.00	0.00	0.00
8	ECONOMIE PUBLIQUE	0	-36'750	800'000	0	0	0	0
898.50	Transfert au patrimoine financier	0.00	0.00	800'000.00	0.00	0.00	0.00	0.00
898.500.00	Achat terrains non bâtis	0.00	0.00	800'000.00	0.00	0.00	0.00	0.00
898.503.00	Achat terrains bâtis	0.00	0.00	0.00	0.00	0.00	0.00	0.00
898.60	Transfert au patrimoine financier	0.00	-36'750.00	0.00	0.00	0.00	0.00	0.00
898.600.00	Vente de terrains non bâtis	0.00	-36'750.00	0.00	0.00	0.00	0.00	0.00
801	IRRIGATION	-2'068	-2'855	10'000	10'000	10'000	10'000	10'000
801.50	Investissements propres	0.00	0.00	10'000.00	10'000.00	10'000.00	10'000.00	10'000.00
801.501.00	Extension du réseau	0.00	0.00	10'000.00	10'000.00	10'000.00	10'000.00	10'000.00
801.501.01	Prise d'eau	0.00	0.00	0.00	0.00	0.00	0.00	0.00
801.61	Contributions de tiers	-2'068.45	-2'855.10	0.00	0.00	0.00	0.00	0.00
801.610.00	Taxes de raccordement	-2'068.45	-2'855.10	0.00	0.00	0.00	0.00	0.00
	Investissements nets	1'037'605	978'826	1'794'000	1'994'000	1'044'000	1'194'000	1'294'000

