



# COMPTES 2017

---

*Commune de Veyras*

Commune de Veyras

RUE C.C. OLSOMMER 9  
3968 VEYRAS

TELEPHONE : (027) 452 28 80  
FAX : (027) 452 28 90  
EMAIL : [administration@veyras.ch](mailto:administration@veyras.ch)  
WEB : <http://www.veyras.ch>









# TABLE DES MATIÈRES

---

I.	CONVOCATION ASSEMBLEE PRIMAIRE	1-3
II.	MESSAGE INTRODUCTIF	5-15
III.	APERÇU DES PRINCIPAUX ELEMENTS	17-36
IV.	TABLEAU DES AMORTISSEMENTS	39-43
V.	DETAIL DU COMPTE DE FONCTIONNEMENT	45-83
VI.	DETAIL DU COMPTE DES INVESTISSEMENTS	85-95
VII.	DETAIL DU BILAN	97-103
VIII.	RAPPORT SUCCINCT DES VERIFICATEURS	105-108
IX.	ANNEXE AU BILAN	111-113

Commune de Veyras  
RUE C.C. OLSOMMER 9  
3968 VEYRAS

TELEPHONE : (027) 452 28 80  
FAX : (027) 452 28 90  
EMAIL : [administration@veyras.ch](mailto:administration@veyras.ch)  
WEB : <http://www.veyras.ch>





# CONVOCATION ASSEMBLÉE PRIMAIRE

---

Commune de Veyras  
RUE C.C. OLSOMMER 9  
3968 VEYRAS

TELEPHONE : (027) 452 28 80  
FAX : (027) 452 28 90  
EMAIL : [administration@veyras.ch](mailto:administration@veyras.ch)  
WEB : <http://www.veyras.ch>







COMMUNE DE VEYRAS

## ASSEMBLEE PRIMAIRE

L'Assemblée primaire de la commune de Veyras est convoquée le

Lundi 28 mai 2018 à 20 heures

à la salle de gymnastique.

### ORDRE DU JOUR

1. Ouverture de l'Assemblée
2. Procès-verbal de l'Assemblée primaire du 11 décembre 2017
3. Lecture des comptes 2017
4. Rapport de l'organe de contrôle et approbation des comptes 2017
5. Demande d'un crédit d'engagement pour la construction du centre commercial Noble-Contrée et son financement
6. Divers

Après cette séance officielle qui ne devrait pas durer plus d'une heure trente, nous vous proposons une discussion libre, hors protocole, afin d'échanger sur des sujets communaux qui vous tiennent à cœur.

Les comptes 2017, le procès-verbal de la dernière Assemblée primaire ainsi que le projet de centre commercial Noble-Contrée peuvent être consultés sur notre site Internet [www.veyras.ch](http://www.veyras.ch) ou au bureau communal durant les heures d'ouverture.

L'ADMINISTRATION COMMUNALE





# MESSAGE INTRODUCTIF

---

Commune de Veyras

RUE C.C. OLSOMMER 9  
3968 VEYRAS

TELEPHONE : (027) 452 28 80  
FAX : (027) 452 28 90  
EMAIL : [administration@veyras.ch](mailto:administration@veyras.ch)  
WEB : <http://www.veyras.ch>



Mesdames, Messieurs,

Chères concitoyennes, chers concitoyens,

Conformément à l'article 7 al. 1 de la Loi sur les communes du 5 février 2004, le conseil communal vous présente les comptes de la commune pour l'année 2017.

## Aperçu général

Aperçu du compte administratif		Compte 2016	Budget 2017	Compte 2017
<b>Compte de fonctionnement</b>				
<b>Résultat avant amortissements comptables</b>				
Charges financières	- fr.	4'438'075.51	4'431'075.00	4'216'884.59
Revenus financiers	+ fr.	5'678'755.74	5'697'250.00	6'001'074.58
<b>Marge d'autofinancement (négative)</b>	= fr.	-	-	-
<b>Marge d'autofinancement</b>	= fr.	<b>1'240'680.23</b>	<b>1'266'175.00</b>	<b>1'784'189.99</b>
<b>Résultat après amortissements comptables</b>				
Marge d'autofinancement (négative)	- fr.	-	-	-
Marge d'autofinancement	+ fr.	1'240'680.23	1'266'175.00	1'784'189.99
Amortissements ordinaires	- fr.	1'007'282.25	1'021'200.00	826'203.41
Amortissements complémentaires	- fr.	-	-	-
Amortissement du découvert au bilan	- fr.	-	-	-
<b>Excédent de charges</b>	= fr.	-	-	-
<b>Excédent de revenus</b>	= fr.	<b>233'397.98</b>	<b>244'975.00</b>	<b>957'986.58</b>
<b>Compte des investissements</b>				
Dépenses	+ fr.	1'135'245.00	1'303'000.00	621'912.16
Recettes	- fr.	21'762.75	-	4'208.75
<b>Investissements nets</b>	= fr.	<b>1'113'482.25</b>	<b>1'303'000.00</b>	<b>617'703.41</b>
<b>Investissements nets (négatifs)</b>	= fr.	-	-	-
<b>Financement</b>				
Marge d'autofinancement (négative)	- fr.	-	-	-
Marge d'autofinancement	+ fr.	1'240'680.23	1'266'175.00	1'784'189.99
Investissements nets	- fr.	1'113'482.25	1'303'000.00	617'703.41
Investissements nets (négatifs)	+ fr.	-	-	-
<b>Insuffisance de financement</b>	= fr.	-	<b>36'825.00</b>	-
<b>Excédent de financement</b>	= fr.	<b>127'197.98</b>	-	<b>1'166'486.58</b>

## Remarques préliminaires

Dans sa volonté de présenter la situation financière de la commune de manière claire et transparente, l'administration communale publie la présente brochure qui fournit le détail des comptes de l'exercice sous examen.

La comparaison avec les comptes 2016 et l'écart au budget 2017 font ressortir les principales évolutions qui caractérisent l'exercice présenté. La présentation des comptes respecte les dispositions de la loi sur les communes du 5 février 2004 et de l'ordonnance sur la gestion financière des communes du 16 juin 2004.

## Considérations générales

Les comptes communaux de l'année 2017 présentent un résultat satisfaisant et dégagent un excédent de financement de CHF 1'166'486.58.

Grâce à la bonne tenue des entrées fiscales et compte tenu de la baisse des charges financières, le résultat des comptes de fonctionnement laisse apparaître une marge d'autofinancement confortable de CHF 1'784'189.99.

Les dépenses sont contenues dans un volume bien maîtrisé de CHF 4'216'884.59, malgré quelques variations pour certains postes, notamment les participations financières versées à et par l'Etat du Valais.

Les investissements nets ont été plus faibles que les années précédentes et s'élèvent à CHF 617'703.41.

## Principales caractéristiques des comptes 2017

Par rapport au budget 2017, les variations importantes de certains postes, et par conséquent de la marge d'autofinancement, s'expliquent en partie de la manière suivante :

### Compte de fonctionnement

Dicastère	Commentaires	Ecart au budget 2017
Administration générale	augmentation des charges suite à une étude en vue de la fusion des communes de Miège/Venthône/Veyras et pour les frais de représentation	55'015
Sécurité publique	diminution des charges liées aux frais de cadastre	30'000
	augmentation des charges d'entretien des abris PC	10'528
Enseignement et formation	diminution des charges liées à la contribution pour les élèves de l'école enfantine et de l'école primaire	83'859
	diminution des charges liées à la contribution pour les élèves du cycle d'orientation	32'941
	diminution des charges liées aux autres écoles/institutions	10'072
	augmentation des charges liées aux frais de transport des élèves handicapés	18'691
	augmentation des charges liées aux frais de transport pour les apprentis	10'449
Culture, loisirs et culte	augmentation des charges liées aux frais de sociétés locales	20'429
	diminution des charges liées à notre participation à la paroisse catholique suite à une erreur de provision en 2016	98'877
Santé	augmentation des charges pour le financement des secours sanitaires	13'255
	diminution des charges liées aux frais de transport à l'hôpital	17'000

<b>Dicastère</b>	<b>Commentaires</b>	<b>Ecart au budget 2017</b>
Prévoyance sociale	augmentation des charges de prestations complémentaires AVS et AI	13'379
	augmentation des charges liées aux institutions handicapés / sociales	12'591
Trafic	diminution des charges liées à notre participation à la correction des routes cantonales	108'668
	augmentation des charges liées à l'entretien des routes communales	57'325
Protection, aménagement, environnement	augmentation des revenus des taxes annuelles liées à l'approvisionnement en eau potable (* voir commentaire sur les comptes autofinancés)	52'460
	diminution des charges liées à la participation à l'exploitation de la STEP	46'120
	augmentation des revenus des taxes annuelles liées à l'assainissement des eaux usées (*)	51'689
	augmentation des charges liées au traitement des déchets	19'192
	augmentation des revenus des taxes annuelles liées au traitement des déchets (*)	119'658
Finances et impôts	diminution des charges grâce à la budgétisation toujours prudente du poste pertes sur débiteurs	37'163
	bonne tenue des recettes fiscales malgré la stabilisation du nombre de contribuables	
	augmentation des revenus de l'impôt prélevé à la source	45'369
	diminution des revenus de l'impôt sur les gains immobiliers	26'431
	augmentation des revenus de l'impôt sur les successions et donations	87'369
	augmentation des revenus liés aux prestations de la péréquation financière	20'401

## Compte des investissements

Avec un volume de CHF 617'703.41, le niveau des investissements 2017 a été nettement inférieur à ce qui avait été prévu au budget, notamment en ce qui concerne les dicastères administration générale, trafic et environnement.

Pour l'heure, l'effort principal et les objectifs à terme ont été portés sur l'acquisition de l'ancien bureau de poste, le trafic et l'assainissement routier et urbain d'importance, les partenariats commerciaux ainsi que l'amélioration des infrastructures pour l'approvisionnement en eau potable.

Durant l'exercice 2017, les principaux investissements suivants ont été réalisés :

<b>Dicastère</b>	<b>Commentaires</b>	<b>Montant</b>
Administration générale	Achat des locaux de l'ancien bureau de poste et travaux de réfection	295'995.10
Sécurité publique	Achat matériel pompier	1'282.65
Prévoyance sociale	Institutions handicapés / sociales	9'229.11
Trafic	Route du Moulin	100'000.00
	Montée Corinna Bille	36'699.35
	Promenade des Vignes	108'584.40
	Route du Vieux Village	5'782.05
	Route des Bernunes	44'641.45
	Aménagements sportifs et jardins publics	4'215.25
Protection et aménagement environnement	Extension du réseau d'eau potable	5'902.20
	Nouvelle infrastructure pour l'approvisionnement en eau potable	71'431.85



## Quelques commentaires sur les comptes autofinancés

Les comptes autofinancés relatifs à l'eau, aux égouts, aux déchets et à l'irrigation présentent l'évolution suivante :

Dicastère	Compte 2016	Budget 2017	Compte 2017
Eau	-60'738.50	-74'100.00	-98'887.40
Egouts	19'512.50	-24'400.00	86'999.45
Enlèvement des déchets	-25'728.45	-34'800.00	60'152.15
Irrigation	-31'616.05	-31'800.00	-26'883.90
<b>TOTAL</b>	<b>-98'570.50</b>	<b>-165'100.00</b>	<b>21'380.30</b>

\*En 2017, on constate que les comptes autofinancés atteignent, à titre exceptionnel, l'équilibre financier demandé par le canton. Toutefois, cette situation est due au passage à la facturation par année civile des taxes communales. Dès lors, l'exercice 2017 des comptes « Eau », « Egouts » et « Déchets » enregistre un semestre de facturation supplémentaire.

La variation des charges s'explique également par la diminution des frais d'exploitation de la STEP.

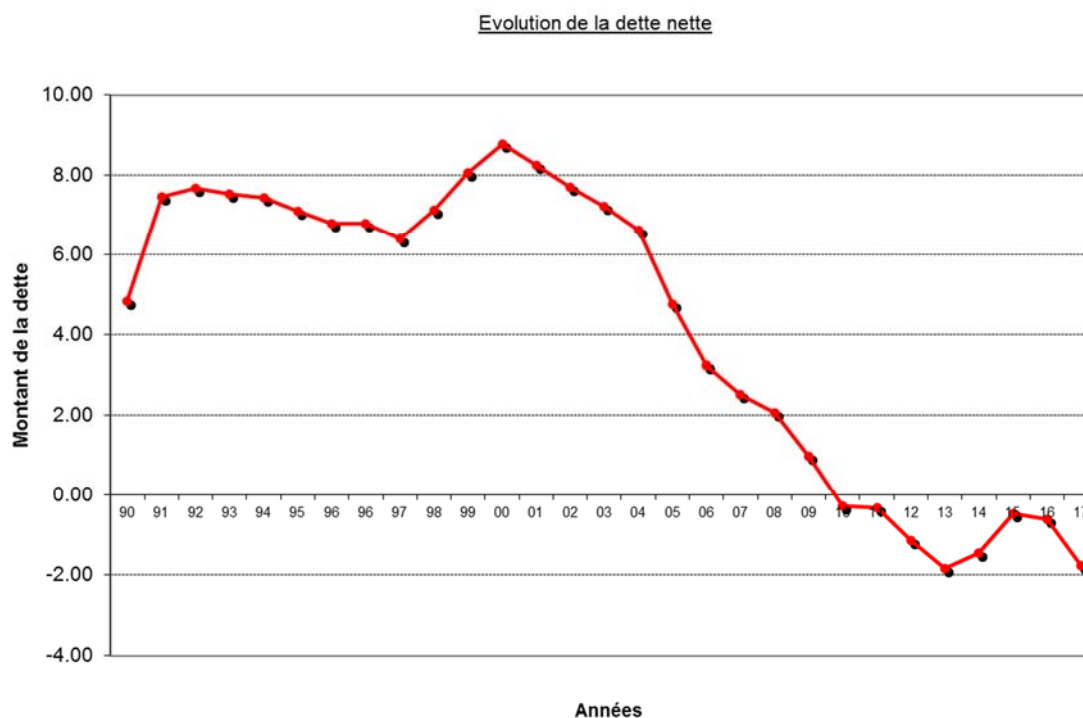
## Intérêts bancaires

Intérêts passifs	Montant
Année 2017	0.00
Année 2016	0.00
Année 2015	0.00
Année 2014	0.00
Année 2013	0.00
Année 2012	0.00
Année 2011	27'273.20
Année 2010	38'011.15
Année 2009	75'558.50
Année 2008	89'738.80
Année 2007	137'304.80
Année 2006	180'493.85
Année 2005	223'588.90
Année 2004	233'526.65
Année 2003	264'479.05
Année 2002	275'113.80
Année 2001	357'925.90
Année 2000	407'553.30

## Endettement

Le graphique ci-dessous présente l'évolution de la dette nette de la commune au 31 décembre de chaque année. A partir de 2003, le calcul a été effectué sur la base des comptes indicateurs de l'Etat du Valais.

La dette a été complètement absorbée en 2010 déjà et fait place à une fortune nette de CHF 980 par habitant. Cette fortune de CHF 1'767'110.77 au 31.12.2017 est en augmentation par rapport à l'année 2016 du fait, principalement, du faible niveau des investissements.



## Analyse du résultat et des indicateurs financiers

Les résultats présentés correspondent à l'engagement pris par le conseil communal de maintenir une situation financière saine tout en conservant les infrastructures dans un état satisfaisant.

Durant la période législative 1997-2000, de très importants investissements ont été réalisés. Ils ont porté la dette au 31.12.2000 à CHF 8'787'675.00.

Durant la période 2001-2004, les amortissements financiers se sont élevés à CHF 2'343'297.01 ; durant la période suivante, ils ont atteint CHF 965'802.17. Enfin, la dette s'est éteinte en 2010 pour laisser place à une fortune croissante.

Dès 2014, l'évolution de la situation se présente comme suit :

	2014	2015	2016	2017	Période
Marge d'autofinancement	1'364'997.36	1'556'945.13	1'240'680.23	1'784'189.99	<b>5'946'812.71</b>
Investissements nets	1'749'555.77	2'536'654.15	1'113'482.25	617'703.41	<b>6'017'395.58</b>
<b>Excédent de financement</b>	<b>-384'558.41</b>	<b>-979'709.02</b>	<b>127'197.98</b>	<b>1'166'486.58</b>	<b>-70'582.87</b>
Rapport entre la marge d'autofinancement et l'excédent de financement	-28.17%	-62.93%	10.25%	65.38%	<b>-1.19%</b>

Les comptes 2017 dégagent un excédent de financement record de CHF 1'166'486.58.

L'aperçu des indicateurs financiers présente les résultats suivants :

### Aperçu des indicateurs financier

1. Degré d'autofinancement (I1)	2016	2017	Moyenne
(Autofinancement en pour cent de l'investissement net)	111.4%	288.8%	174.7%

#### Valeurs indicatives

$I1 \geq 100\%$	5 - très bien
$80\% \leq I1 < 100\%$	4 - bien
$60\% \leq I1 < 80\%$	3 - satisfaisant (à court terme)
$0\% \leq I1 < 60\%$	2 - insuffisant
$I1 < 0\%$	1 - très mauvais

NB : Si les investissements nets sont négatifs (recettes d'investissements supérieures aux dépenses d'investissements), le ratio n'a pas de valeur indicative et c'est pourquoi il n'est pas pris en compte dans le calcul de la moyenne.

2. Capacité d'autofinancement (I2)	2016	2017	Moyenne
(Autofinancement en pour cent des revenus financiers)	21.8%	29.7%	25.9%

#### Valeurs indicatives

$I2 \geq 20\%$	5 - très bien
$15\% \leq I2 < 20\%$	4 - bien
$8\% \leq I2 < 15\%$	3 - satisfaisant
$0\% \leq I2 < 8\%$	2 - insuffisant
$I2 < 0\%$	1 - très mauvais

3. Taux des amortissements ordinaires (I3)	2016	2017	Moyenne
(Amortissements ordinaires en % du PA à amortir)	19.3%	17.1%	18.2%

#### Valeurs indicatives

$I3 \geq 10\%$	5 - amort. suffisants
$8\% \leq I3 < 10\%$	4 - amort. moyens (à court terme)
$5\% \leq I3 < 8\%$	3 - amort. faibles
$2\% \leq I3 < 5\%$	2 - amort. insuffisants
$I3 < 2\%$	1 - amort. nettement insuffisants

3.1 Taux global des amortissements	2016	2017	Moyenne
(Amort. + solde compte fonct. en % du PA à amortir + découvert)	23.7%	36.9%	30.1%

4. Endettement net par habitant (I4)	2016	2017	Moyenne
(Dette brute moins PF réalisable par habitant)	-331	-980	-654

#### Valeurs indicatives

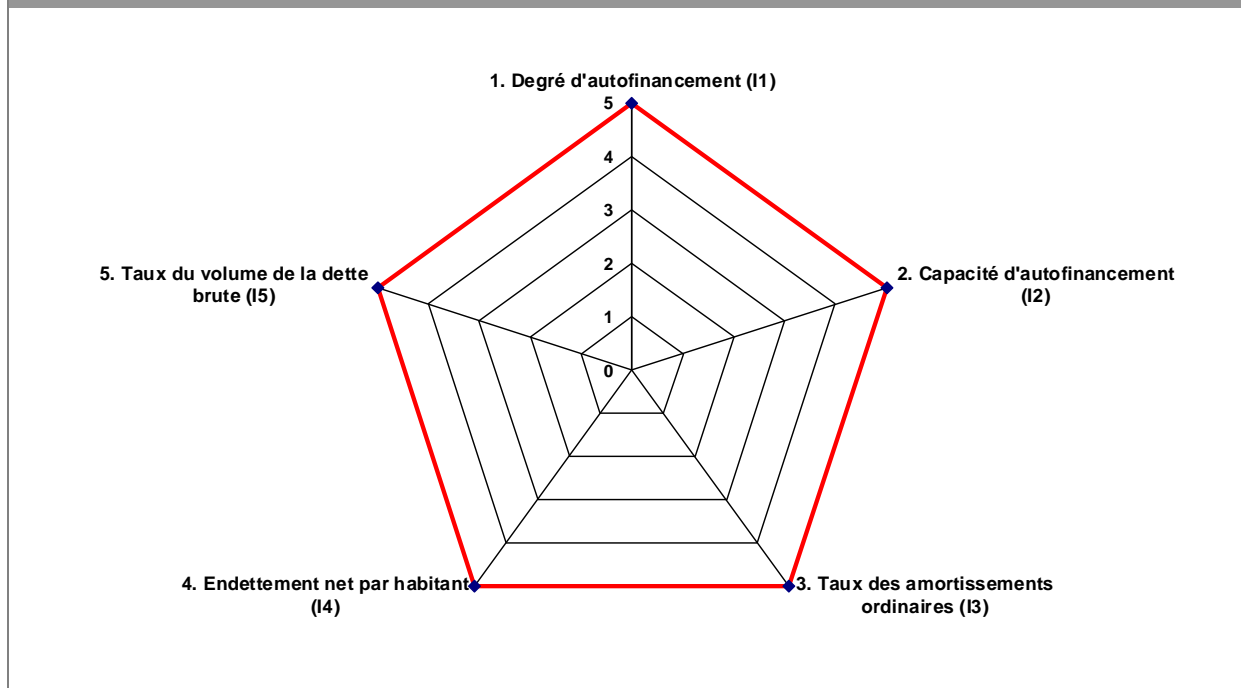
$I4 < 3'000$	5 - endettement faible
$3'000 \leq I4 < 5'000$	4 - endettement mesuré
$5'000 \leq I4 < 7'000$	3 - endettement important
$7'000 \leq I4 < 9'000$	2 - endettement très important
$I4 \geq 9'000$	1 - endettement excessif

5. Taux du volume de la dette brute (I5)	2016	2017	Moyenne
(Dette brute en % des revenus financiers)	22.5%	22.8%	22.7%

#### Valeurs indicatives

$I5 < 150\%$	5 - très bien
$150\% \leq I5 < 200\%$	4 - bien
$200\% \leq I5 < 250\%$	3 - satisfaisant
$250\% \leq I5 < 300\%$	2 - insuffisant
$I5 \geq 300\%$	1 - mauvais

Graphique des indicateurs - moyenne des années 2016 et 2017



\*notation : 5 très bien - 4 bien - 3 satisfaisant - 2 insuffisant - 1 mauvais

Ces indicateurs mettent en évidence la parfaite santé des finances communales.

## Crédits d'engagements

L'article 30, al. 2, litt. d, Ofinco du 16 juin 2004, autorise le conseil communal à procéder, pour l'objectif visé, à des engagements financiers jusqu'au montant fixé.

Aucun crédit d'engagement n'est à signaler pour l'exercice 2017.

Compte	Libellé	Décision Assemblée primaire	Crédit initial	Crédit utilisé au		Crédit disponible
				01.01.2017	31.12.2017	
néant						

## Crédits complémentaires

Conformément à l'article 30, al. 2, litt. e, Ofinco du 16 juin 2004, le compte annuel des communes municipales doit contenir un tableau des crédits complémentaires. Il se présente comme suit :

Compte	Libellé	Budget 2017	Crédit complémentaire	Compte 2017
néant				

## Activation de dépense d'investissement

Conformément à l'article 45, al. 3 Ofinco du 16 juin 2004, les dépenses d'investissement inférieures à un montant fixé par le conseil municipal ne sont pas activées. Le conseil communal, en séance du 28 février 2006, n'a pas souhaité poser de limites d'activation des investissements.

## Politique d'amortissement

Conformément à l'article 51 al. 2 Ofinco du 16 juin 2004, le conseil municipal peut fixer un taux d'amortissement plus élevé que celui prescrit à l'alinéa 1 à condition que celui-ci soit appliqué pour une durée minimum de quatre ans. En date du 28 février 2006, le conseil communal a décidé de ne pas suivre de politique d'amortissement.

## Considérations finales

Les résultats des comptes 2017 et notamment la marge d'autofinancement permettent d'envisager sereinement l'avenir des finances. Cette évolution favorable conforte le conseil communal dans les options retenues, la nécessité de poursuivre les investissements afin de maintenir la qualité des services et infrastructures.

Le conseil réaffirme sa volonté de maintenir une gestion équilibrée des moyens à disposition, en privilégiant les principes de subsidiarité, d'équité et de proportionnalité.

Fort de la confiance et du soutien de l'ensemble de la population, le conseil communal s'engage résolument pour le développement harmonieux de la commune et la promotion de la qualité de vie à Veyras.

Veyras, le 13 avril 2018

### ADMINISTRATION COMMUNALE

Le Président  
Stéphane Ganzer



Le Secrétaire  
Samuel Favre







# APERÇU DES PRINCIPAUX ÉLÉMENTS DU COMPTE ANNUEL

---

Commune de Veyras

RUE C.C. OLSOMMER 9  
3968 VEYRAS

TELEPHONE : (027) 452 28 80  
FAX : (027) 452 28 90  
EMAIL : [administration@veyras.ch](mailto:administration@veyras.ch)  
WEB : <http://www.veyras.ch>





## Aperçu du compte annuel

Compte 2016

Budget 2017

Compte 2017

Compte de fonctionnement	Charges	Revenus	Charges	Revenus	Charges	Revenus
Total des charges (amortissements inclus)	5'445'357.76		5'452'275.00		5'043'088.00	
Total des revenus		5'678'755.74		5'697'250.00		6'001'074.58
<b>Excédent de revenus</b>	<b>233'397.98</b>		<b>244'975.00</b>		<b>957'986.58</b>	
<b>Excédent de charges</b>		-		-		-
<b>Total</b>	<b>5'678'755.74</b>	<b>5'678'755.74</b>	<b>5'697'250.00</b>	<b>5'697'250.00</b>	<b>6'001'074.58</b>	<b>6'001'074.58</b>
Compte des investissements	Dépenses	Recettes	Dépenses	Recettes	Dépenses	Recettes
Total des dépenses reportées au bilan	1'135'245.00		1'303'000.00		621'912.16	
Total des recettes reportées au bilan		21'762.75		-		4'208.75
<b>Investissements nets 3)</b>		<b>1'113'482.25</b>		<b>1'303'000.00</b>		<b>617'703.41</b>
<b>Total</b>	<b>1'135'245.00</b>	<b>1'135'245.00</b>	<b>1'303'000.00</b>	<b>1'303'000.00</b>	<b>621'912.16</b>	<b>621'912.16</b>
Financement						
Report des investissements nets	1'113'482.25		1'303'000.00		617'703.41	
Report des amortissements ordinaires du patrimoine administratif		1'007'282.25		1'021'200.00		826'203.41
Report des amortissements complémentaires du patrimoine administratif		-		-		-
Report des amortissements du découvert du bilan		-		-		-
Excédent de revenus du compte de fonctionnement		233'397.98		244'975.00		957'986.58
Excédent de charges du compte de fonctionnement		-		-		-
<b>Excédent de financement</b>	<b>127'197.98</b>		<b>-</b>		<b>1'166'486.58</b>	
<b>Insuffisance de financement</b>		-		<b>36'825.00</b>		-
<b>Total</b>	<b>1'240'680.23</b>	<b>1'240'680.23</b>	<b>1'303'000.00</b>	<b>1'303'000.00</b>	<b>1'784'189.99</b>	<b>1'784'189.99</b>
Modification du capital						
Report de l'excédent de financement		127'197.98		-		1'166'486.58
Report de l'insuffisance de financement		-		36'825.00		-
Report des dépenses d'investissement au bilan		1'135'245.00		1'303'000.00		621'912.16
Report des recettes d'investissement au bilan		21'762.75		-		4'208.75
Report des amortissements au bilan		1'007'282.25		1'021'200.00		826'203.41
<b>Augmentation de la fortune nette</b>	<b>233'397.98</b>		<b>244'975.00</b>		<b>957'986.58</b>	
<b>Diminution de la fortune nette</b>		-		-		-
<b>Total</b>	<b>1'262'442.98</b>	<b>1'262'442.98</b>	<b>1'303'000.00</b>	<b>1'303'000.00</b>	<b>1'788'398.74</b>	<b>1'788'398.74</b>

3) Remarque: si négatif = excédent de recettes du compte des investissements

## Aperçu du bilan et du financement

Etat 31.12.2016

Etat 31.12.2017

Provenance des fonds

Emploi de fonds

1 Actif			6'096'897.32	7'144'236.10	(diminution des actifs, augmentation des passifs)	(augmentation des actifs, diminution des passifs)
<b>Patrimoine financier</b>			<b>1'878'897.32</b>	<b>3'134'736.10</b>		
10	Disponibilités	1'208'290.58	1'984'770.60	-	776'480.02	
11	Avoirs	629'022.92	845'924.20	-	216'901.28	
12	Placements	200.00	200.00	-	-	
13	Actifs transitoires	41'383.82	303'841.30	-	262'457.48	
<b>Patrimoine administratif</b>			<b>4'218'000.00</b>	<b>4'009'500.00</b>		
14	Investissements propres	4'218'000.00	4'009'500.00			
15	Prêts et participations permanentes	-	-			
16	Subventions d'investissement	-	-			
17	Autres dépenses activables	-	-			
<b>Financements spéciaux</b>			<b>-</b>	<b>-</b>		
18	Avances aux financements spéciaux	-	-	-	-	
<b>Découvert</b>			<b>-</b>	<b>-</b>		
19	Découvert du bilan	-	-			
2 Passif			6'096'897.32	7'144'236.10		
<b>Engagement</b>			<b>1'278'273.13</b>	<b>1'367'625.33</b>		
20	Engagements courants	446'659.15	630'921.14	184'261.99	-	
21	Dettes à court terme	-	-	-	-	
22	Dettes à moyen et à long terme	-	-	-	-	
23	Engagements envers des entités particulières	-	-	-	-	
24	Provisions	356'705.85	363'389.53	6'683.68	-	
25	Passifs transitoires	474'908.13	373'314.66	-	101'593.47	
<b>Financements spéciaux</b>			<b>583'977.65</b>	<b>583'977.65</b>		
28	Engagements envers les financements spéciaux	583'977.65	583'977.65	-	-	
<b>Fortune</b>			<b>4'234'646.54</b>	<b>5'192'633.12</b>		
29	Fortune nette	4'234'646.54	5'192'633.12			
Excédent de financement du compte administratif					1'166'486.58	
Insuffisance de financement du compte administratif						-
					1'357'432.25	1'357'432.25

## Compte de fonctionnement selon les tâches

Compte 2016

Budget 2017

Compte 2017

	Compte 2016		Budget 2017		Compte 2017	
	Charges	Revenus	Charges	Revenus	Charges	Revenus
0 Administration générale	686'669.63	12'442.00	870'900.00	9'750.00	750'196.43	11'628.00
1 Sécurité publique	342'175.00	74'492.30	380'150.00	71'500.00	350'123.20	67'319.90
2 Enseignement et formation	1'882'836.05	26'604.30	1'617'350.00	25'000.00	1'488'100.36	23'933.45
3 Culture, loisirs et culte	436'568.75	5'988.80	286'300.00	5'500.00	224'133.60	5'988.80
4 Santé	135'951.83	-	135'500.00	-	139'630.72	-
5 Prévoyance sociale	524'247.49	6'788.55	473'300.00	6'000.00	501'055.01	6'877.65
6 Trafic	687'717.55	-	710'300.00	-	672'847.25	-
7 Protection et aménagement de l'environnement, yc eau, égouts, déchets	634'395.30	467'766.75	726'200.00	450'500.00	698'990.30	661'478.65
8 Economie publique, yc services industriels	64'164.11	17'640.65	79'275.00	17'000.00	63'890.35	17'989.85
9 Finances et impôts	50'632.05	5'067'032.39	173'000.00	5'112'000.00	154'120.78	5'205'858.28
<b>Total des charges et des revenus</b>	<b>5'445'357.76</b>	<b>5'678'755.74</b>	<b>5'452'275.00</b>	<b>5'697'250.00</b>	<b>5'043'088.00</b>	<b>6'001'074.58</b>
<b>Excédent de charges</b>		-		-		-
<b>Excédent de revenus</b>	<b>233'397.98</b>		<b>244'975.00</b>		<b>957'986.58</b>	

## Compte de fonctionnement selon les natures

Compte 2016

Budget 2017

Compte 2017

	Compte 2016		Budget 2017		Compte 2017	
	Charges	Revenus	Charges	Revenus	Charges	Revenus
30 Charges de personnel	1'006'888.95		1'015'175.00		1'021'454.25	
31 Biens, services et marchandises	765'158.83		884'350.00		956'678.01	
32 Intérêts passifs	28'848.75		20'000.00		29'878.45	
33 Amortissements	1'036'282.25		1'021'200.00		826'203.41	
34 Parts à des contributions sans affectation	66'756.50		75'000.00		86'238.75	
35 Dédommagements versés à des collectivités publiques	694'132.51		732'300.00		682'785.20	
36 Subventions accordées	1'847'289.97		1'704'250.00		1'439'849.93	
37 Subventions redistribuées	-		-		-	
38 Attributions aux financements spéciaux	-		-		-	
39 Imputations internes	-		-		-	
40 Impôts		4'926'850.22		5'108'250.00		5'020'465.53
41 Patentes et concessions		253.95		-		437.75
42 Revenus des biens		137'764.77		-		161'721.80
43 Contributions		529'210.05		505'000.00		714'419.64
44 Parts à des recettes et contributions sans affectation		14'692.20		22'000.00		42'509.75
45 Restitutions de collectivités publiques		43'568.25		38'000.00		40'086.66
46 Subventions		26'416.30		24'000.00		21'433.45
47 Subventions à redistribuer		-		-		-
48 Prélèvements sur les financements spéciaux		-		-		-
49 Imputations internes		-		-		-
<b>Total des charges et des revenus</b>	<b>5'445'357.76</b>	<b>5'678'755.74</b>	<b>5'452'275.00</b>	<b>5'697'250.00</b>	<b>5'043'088.00</b>	<b>6'001'074.58</b>
<b>Excédent de charges</b>		-		-		-
<b>Excédent de revenus</b>	<b>233'397.98</b>		<b>244'975.00</b>		<b>957'986.58</b>	

## Compte des investissements selon les tâches

Compte 2016

Budget 2017

Compte 2017

	Compte 2016		Budget 2017		Compte 2017	
	Dépenses	Recettes	Dépenses	Recettes	Dépenses	Recettes
0 Administration générale	17'000.00	-	500'000.00	-	296'922.85	-
1 Sécurité publique	884.25	-	5'000.00	-	1'282.65	-
2 Enseignement et formation	100'542.80	-	30'000.00	-	-7'202.45	-
3 Culture, loisirs et culte	42'160.00	-	-	-	-	-
4 Santé	-	-	-	-	-	-
5 Prévoyance sociale	8'378.75	-	11'000.00	-	9'229.11	-
6 Trafic	498'448.85	-	515'000.00	-	244'345.95	-
7 Protection et aménagement de l'environnement, yc eau, égouts, déchets	434'986.15	18'900.00	232'000.00	-	77'334.05	3'600.00
8 Economie publique, yc services industriels	32'844.20	2'862.75	10'000.00	-	-	608.75
9 Finances et impôts	-	-	-	-	-	-
<b>Total des dépenses et des recettes</b>	<b>1'135'245.00</b>	<b>21'762.75</b>	<b>1'303'000.00</b>	<b>-</b>	<b>621'912.16</b>	<b>4'208.75</b>
<b>Excédent de dépenses</b>		<b>1'113'482.25</b>		<b>1'303'000.00</b>		<b>617'703.41</b>
<b>Excédent de recettes</b>	<b>-</b>		<b>-</b>		<b>-</b>	

## Compte des investissements selon les natures

Compte 2016

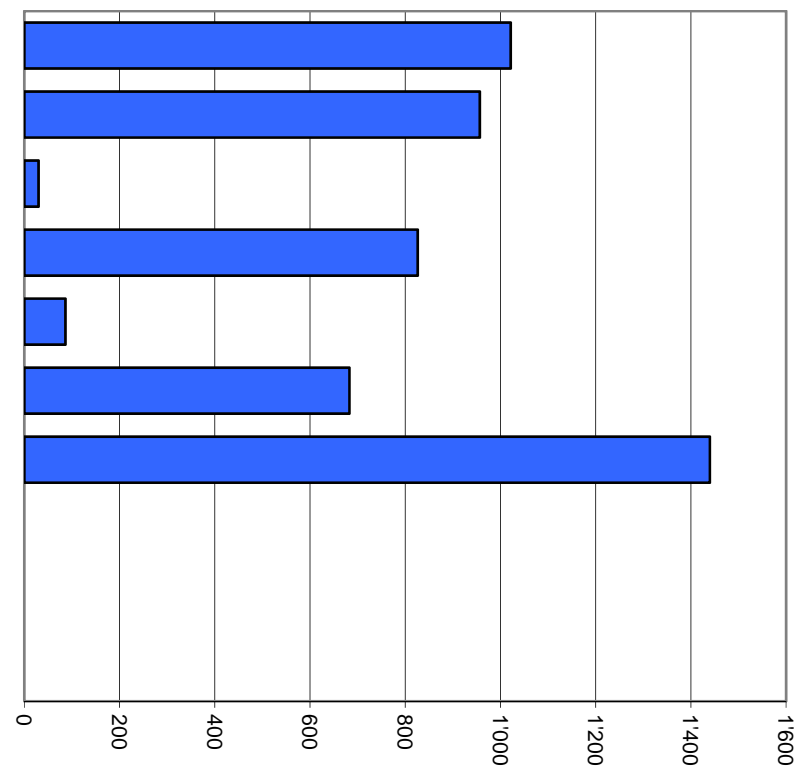
Budget 2017

Compte 2017

	Compte 2016		Budget 2017		Compte 2017	
	Dépenses	Recettes	Dépenses	Recettes	Dépenses	Recettes
50 Investissements propres	1'126'866.25		1'290'000.00		612'683.05	
52 Prêts et participations permanentes	-		-		-	
56 Subventions accordées	8'378.75		13'000.00		9'229.11	
57 Subventions redistribuées	-		-		-	
58 Autres dépenses activables	-		-		-	
60 Transferts au patrimoine financier		-		-		-
61 Contributions de tiers		21'762.75		-		4'208.75
62 Remboursement de prêts et participations permanentes		-		-		-
63 Facturation à des tiers		-		-		-
64 Remboursement de subventions acquises		-		-		-
66 Subventions acquises		-		-		-
67 Subventions à redistribuer		-		-		-
<b>Total des dépenses et des recettes</b>	<b>1'135'245.00</b>	<b>21'762.75</b>	<b>1'303'000.00</b>	<b>-</b>	<b>621'912.16</b>	<b>4'208.75</b>
<b>Excédent de dépenses</b>		<b>1'113'482.25</b>		<b>1'303'000.00</b>		<b>617'703.41</b>
<b>Excédent de recettes</b>	<b>-</b>		<b>-</b>		<b>-</b>	

## Comptes de fonctionnement selon les natures, charges

30 Charges de personnel	20.3%	1'021'454
31 Biens, services et marchandises	19.0%	956'678
32 Intérêts passifs	0.6%	29'878
33 Amortissements	16.4%	826'203
34 Parts à des contributions sans affectation	1.7%	86'239
35 Dédommagements versés à des collectivités publiques	13.5%	682'785
36 Subventions accordées	28.6%	1'439'850
37 Subventions redistribuées	0.0%	0
38 Attributions aux financements spéciaux	0.0%	0
39 Imputations internes	0.0%	0
<b>Total</b>		<b>5'043'088</b>



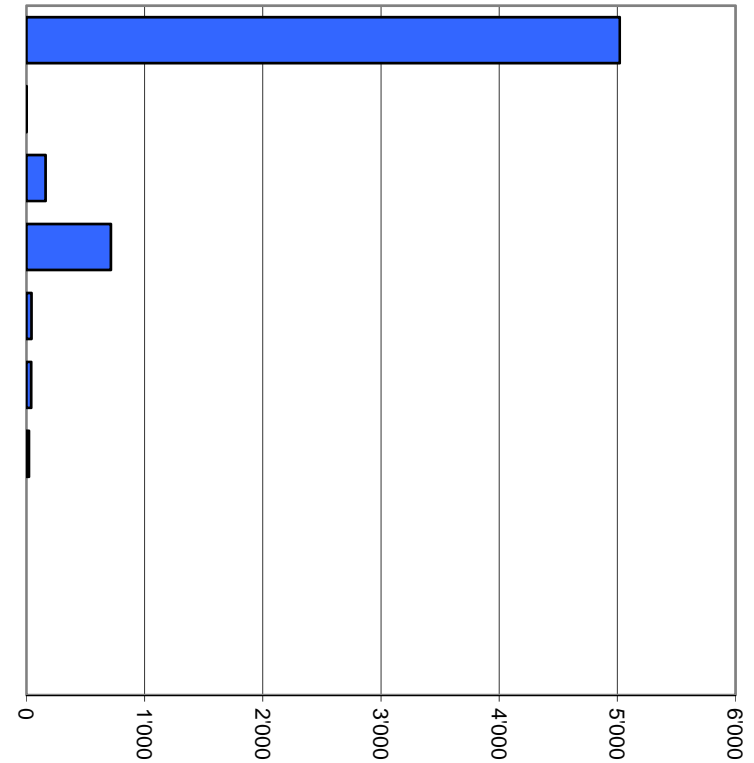
Milliers

## Comptes de fonctionnement selon les natures, revenus

40 Impôts	83.7%	5'020'466
41 Patentes et concessions	0.0%	438
42 Revenus des biens	2.7%	161'722
43 Contributions	11.9%	714'420
44 Parts à des recettes et contributions sans affectation	0.7%	42'510
45 Restitutions de collectivités publiques	0.7%	40'087
46 Subventions	0.4%	21'433
47 Subventions à redistribuer	0.0%	0
48 Prélèvements sur les financements spéciaux	0.0%	0
49 Imputations internes	0.0%	0

**Total**

**6'001'075**

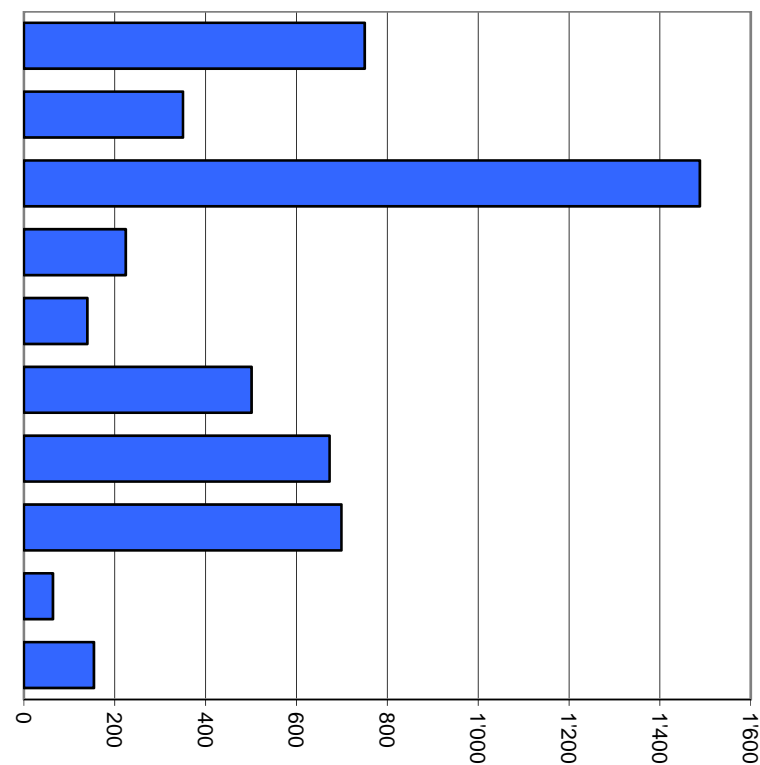


Milliers



## Comptes de fonctionnement selon les tâches, charges

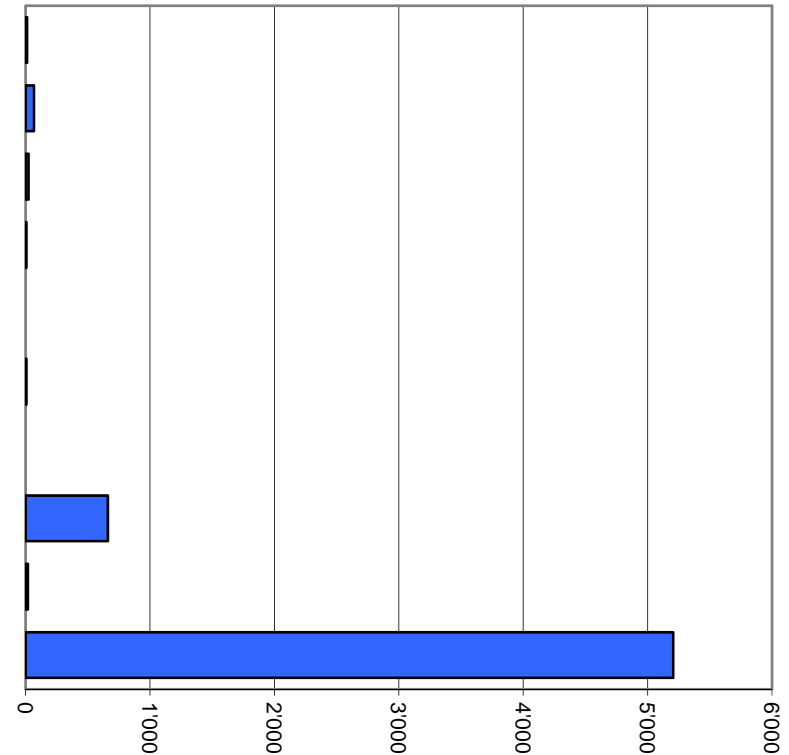
0	Administration générale	14.9%	750'196
1	Sécurité publique	6.9%	350'123
2	Enseignement et formation	29.5%	1'488'100
3	Culture, loisirs et culte	4.4%	224'134
4	Santé	2.8%	139'631
5	Prévoyance sociale	9.9%	501'055
6	Trafic	13.3%	672'847
7	Protection et aménagement de l'environnement, yc eau, égouts, déchets	13.9%	698'990
8	Economie publique, yc services industriels	1.3%	63'890
9	Finances et impôts	3.1%	154'121
<b>Total</b>			<b>5'043'088</b>



Milliers

## Comptes de fonctionnement selon les tâches, revenus

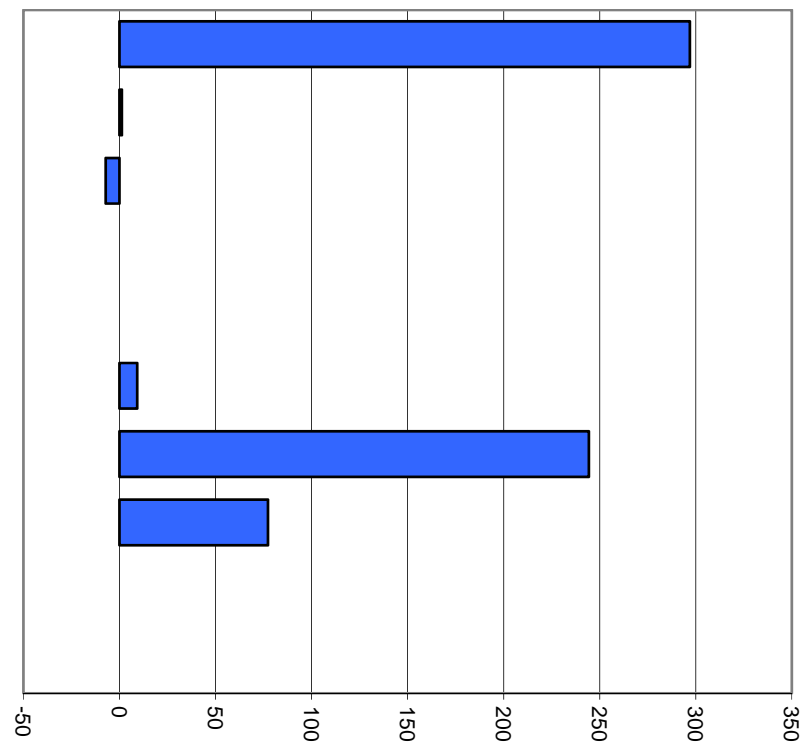
0	Administration générale	0.2%	11'628
1	Sécurité publique	1.1%	67'320
2	Enseignement et formation	0.4%	23'933
3	Culture, loisirs et culte	0.1%	5'989
4	Santé	0.0%	0
5	Prévoyance sociale	0.1%	6'878
6	Trafic	0.0%	0
7	Protection et aménagement de l'environnement, yc eau, égouts, déchets	11.0%	661'479
8	Economie publique, yc services industriels	0.3%	17'990
9	Finances et impôts	86.7%	5'205'858
<b>Total</b>			<b>6'001'075</b>



Milliers

## Comptes des investissements selon les tâches, dépenses

0	Administration générale	47.7%	296'923
1	Sécurité publique	0.2%	1'283
2	Enseignement et formation	-1.2%	-7'202
3	Culture, loisirs et culte	0.0%	0
4	Santé	0.0%	0
5	Prévoyance sociale	1.5%	9'229
6	Trafic	39.3%	244'346
7	Protection et aménagement de l'environnement, yc eau, égouts, déchets	12.4%	77'334
8	Economie publique, yc services industriels	0.0%	0
9	Finances et impôts	0.0%	0
<b>Total</b>			<b>621'912</b>

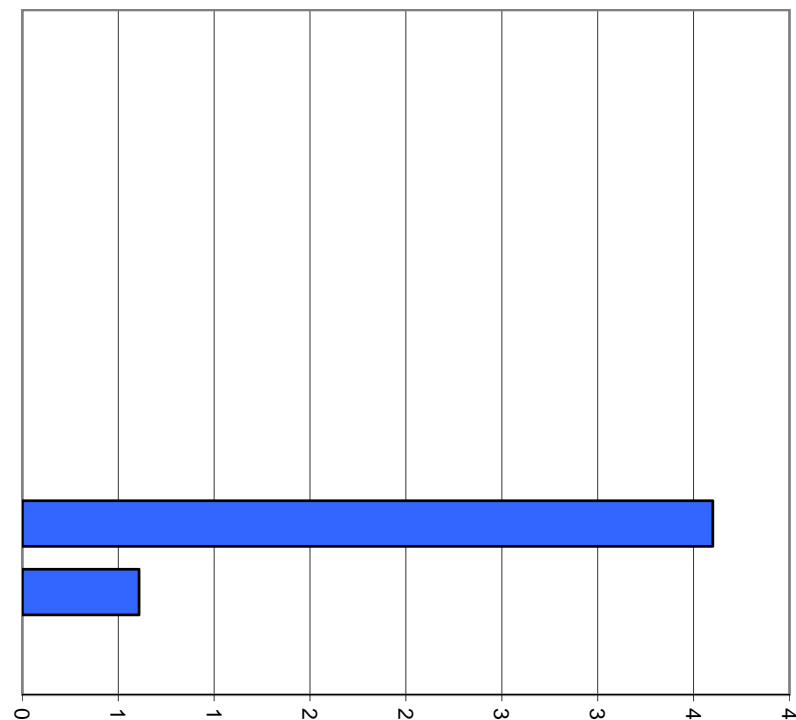


Milliers

## Comptes des investissements selon les tâches, recettes

0	Administration générale	0.0%	0
1	Sécurité publique	0.0%	0
2	Enseignement et formation	0.0%	0
3	Culture, loisirs et culte	0.0%	0
4	Santé	0.0%	0
5	Prévoyance sociale	0.0%	0
6	Trafic	0.0%	0
7	Protection et aménagement de l'environnement, yc eau, égouts, déchets	85.5%	3'600
8	Economie publique, yc services industriels	14.5%	609
9	Finances et impôts	0.0%	0

**Total** **4'209**



Milliers

1. Degré d'autofinancement (I1)		MCH	2016	2017	Moyenne
Excédent de revenus du compte de fonctionnement		+ fr.	233'397.98	957'986.58	595'692.28
Excédent de charges du compte de fonctionnement		- fr.	-	-	-
Amortissements du patrimoine administratif	331	+ fr.	1'007'282.25	826'203.41	916'742.83
Amortissements complémentaires du patrimoine administratif	332	+ fr.	-	-	-
Amortissement du découvert du bilan	333	+ fr.	-	-	-
<b>Autofinancement</b>		= fr.	<b>1'240'680.23</b>	<b>1'784'189.99</b>	<b>1'512'435.11</b>
Dépenses d'investissement reportées au bilan	5	+ fr.	1'135'245.00	621'912.16	878'578.58
Recettes d'investissement reportées au bilan	6	- fr.	21'762.75	4'208.75	12'985.75
<b>Investissements nets</b>		= fr.	<b>1'113'482.25</b>	<b>617'703.41</b>	<b>865'592.83</b>
Autofinancement x 100		=	111.4%	288.8%	174.7%
Investissements nets					

#### Valeurs indicatives

$I1 \geq 100\%$	5 - très bien
$80\% \leq I1 < 100\%$	4 - bien
$60\% \leq I1 < 80\%$	3 - satisfaisant (à court terme)
$0\% \leq I1 < 60\%$	2 - insuffisant
$I1 < 0\%$	1 - très mauvais

2. Capacité d'autofinancement (I2)		MCH	2016	2017	Moyenne
Excédent de revenus du compte de fonctionnement		+ fr.	233'397.98	957'986.58	595'692.28
Excédent de charges du compte de fonctionnement		- fr.	-	-	-
Amortissements du patrimoine administratif	331	+ fr.	1'007'282.25	826'203.41	916'742.83
Amortissements complémentaires du patrimoine administratif	332	+ fr.	-	-	-
Amortissement du découvert du bilan	333	+ fr.	-	-	-
<b>Autofinancement</b>		= fr.	<b>1'240'680.23</b>	<b>1'784'189.99</b>	<b>1'512'435.11</b>
Revenus du compte de fonctionnement	4	+ fr.	5'678'755.74	6'001'074.58	5'839'915.16
Subventions redistribuées	47	- fr.	-	-	-
Prélèvements sur les financements spéciaux	48	- fr.	-	-	-
Imputations internes	49	- fr.	-	-	-
<b>Revenus financiers</b>		fr.	<b>5'678'755.74</b>	<b>6'001'074.58</b>	<b>5'839'915.16</b>
Autofinancement x 100		=	21.8%	29.7%	25.9%
Revenus financiers					

#### Valeurs indicatives

$I2 \geq 20\%$	5 - très bien
$15\% \leq I2 < 20\%$	4 - bien
$8\% \leq I2 < 15\%$	3 - satisfaisant
$0\% \leq I2 < 8\%$	2 - insuffisant
$I2 < 0\%$	1 - très mauvais

3. Taux des amortissements ordinaires (I3)		MCH	2016	2017	Moyenne
Patrimoine administratif avant amortissements		+ fr.	5'225'282.25	4'835'703.41	5'030'492.83
Prêts et participations permanentes avant amortissements		- fr.	-	-	-
<b>Patrimoine administratif à amortir</b>		= fr.	<b>5'225'282.25</b>	<b>4'835'703.41</b>	<b>5'030'492.83</b>
<b>Amortissements ordinaires du patrimoine administratif</b>	3310	= fr.	<b>1'007'282.25</b>	<b>826'203.41</b>	<b>916'742.83</b>
Amortissements x 100		=	19.3%	17.1%	18.2%
Patrimoine administratif à amortir					

**Amortissements ordinaires:**

minimum 10 % du patrimoine administratif en application de l'art. 51, al. 1 de l'Ordonnance sur la gestion financière des communes du 16 juin 2004

**Valeurs indicatives**

I3 ≥ 10%	5 - amort. suffisants
8% ≤ I3 < 10%	4 - amort. moyens (à court terme)
5% ≤ I3 < 8%	3 - amort. faibles
2% ≤ I3 < 5%	2 - amort. insuffisants
I3 < 2%	1 - amort. nettement insuffisants

3.1 Taux global des amortissements		MCH	2016	2017	Moyenne
Patrimoine administratif avant amortissements		+ fr.	5'225'282.25	4'835'703.41	5'030'492.83
Prêts et participations permanentes avant amortissements		- fr.	-	-	-
Découvert (avant comptabilisation du résultat)	19	+ fr.	-	-	-
<b>Patrimoine administratif + découvert à amortir</b>		= fr.	<b>5'225'282.25</b>	<b>4'835'703.41</b>	<b>5'030'492.83</b>
Excédent de revenus du compte de fonctionnement		+ fr.	233'397.98	957'986.58	595'692.28
Excédent de charges du compte de fonctionnement		- fr.	-	-	-
Amortissements ordinaires sans prêts et participations	3310	+ fr.	1'007'282.25	826'203.41	916'742.83
Amortissements complémentaires sans prêts et participations	3320	+ fr.	-	-	-
Amortissement du découvert	333	+ fr.	-	-	-
<b>Total des amortissements + solde compte de fonctionnement</b>		= fr.	<b>1'240'680.23</b>	<b>1'784'189.99</b>	<b>1'512'435.11</b>
$\frac{(\text{Total des amortissements} + \text{solde cpte fonctionnement}) \times 100}{\text{Patrimoine administratif à amortir} + \text{découvert}}$		=	23.7%	36.9%	30.1%

#### Valeurs indicatives

Le résultat de cet indicateur devrait être équivalent ou supérieur à celui obtenu sous 3



4. Endettement net par habitant (I4)		MCH	2016	2017	Moyenne
Engagements courants	20 + fr.	446'659.15	630'921.14	538'790.15	
Dettes à court terme	21 + fr.	-	-	-	
Dettes à moyen et long termes	22 + fr.	-	-	-	
Engagements envers des entités particulières	23 + fr.	-	-	-	
Provisions	24 + fr.	356'705.85	363'389.53	360'047.69	
Passifs transitoires	25 + fr.	474'908.13	373'314.66	424'111.40	
<b>Dette brute</b>	= fr.	<b>1'278'273.13</b>	<b>1'367'625.33</b>	<b>1'322'949.23</b>	
<b>Ou</b>					
Total des passifs	2 + fr.	6'096'897.32	7'144'236.10	6'620'566.71	
Fortune nette	29 - fr.	4'234'646.54	5'192'633.12	4'713'639.83	
Financements spéciaux	28 - fr.	583'977.65	583'977.65	583'977.65	
<b>Dette brute</b>	= fr.	<b>1'278'273.13</b>	<b>1'367'625.33</b>	<b>1'322'949.23</b>	
Disponibilités	10 fr.	1'208'290.58	1'984'770.60	1'596'530.59	
Avoir	11 + fr.	629'022.92	845'924.20	737'473.56	
Placements	12 + fr.	200.00	200.00	200.00	
Actifs transitoires	13 + fr.	41'383.82	303'841.30	172'612.56	
<b>Patrimoine financier réalisable</b>	= fr.	<b>1'878'897.32</b>	<b>3'134'736.10</b>	<b>2'506'816.71</b>	
Endettement net (+) / Fortune nette (-)	fr.	-600'624.19	-1'767'110.77	-1'183'867.48	
Nombre d'habitant (population STATPOP année N-1)		1'817	1'804	1'811	
$\frac{\text{Dette brute} - \text{Patrimoine financier réalisable}}{\text{Nombre d'habitant (population STATPOP année N-1)}}$		=	-331	-980	-654

#### Valeurs indicatives

I4 < 3'000	5 - endettement faible
3'000 ≤ I4 < 5'000	4 - endettement mesuré
5'000 ≤ I4 < 7'000	3 - endettement important
7'000 ≤ I4 < 9'000	2 - endettement très important
I4 ≥ 9'000	1 - endettement excessif

5. Taux du volume de la dette brute (I5)		MCH	2016	2017	Moyenne
Engagements courants	20 + fr.		446'659.15	630'921.14	538'790.15
Dettes à court terme	21 + fr.		-	-	-
Dettes à moyen et long termes	22 + fr.		-	-	-
Engagements envers des entités particulières	23 + fr.		-	-	-
Provisions	24 + fr.		356'705.85	363'389.53	360'047.69
Passifs transitoires	25 + fr.		474'908.13	373'314.66	424'111.40
<b>Dette brute</b>	= fr.		<b>1'278'273.13</b>	<b>1'367'625.33</b>	<b>1'322'949.23</b>
Ou					
Total des passifs	2 + fr.		6'096'897.32	7'144'236.10	6'620'566.71
Fortune nette	29 - fr.		4'234'646.54	5'192'633.12	4'713'639.83
Financements spéciaux	28 - fr.		583'977.65	583'977.65	583'977.65
<b>Dette brute</b>	= fr.		<b>1'278'273.13</b>	<b>1'367'625.33</b>	<b>1'322'949.23</b>
Revenus du compte de fonctionnement	4 + fr.		5'678'755.74	6'001'074.58	5'839'915.16
Subventions redistribuées	47 - fr.		-	-	-
Prélèvements sur les financements spéciaux	48 - fr.		-	-	-
Imputations internes	49 - fr.		-	-	-
<b>Revenus financiers</b>	= fr.		<b>5'678'755.74</b>	<b>6'001'074.58</b>	<b>5'839'915.16</b>
Dette brute x100		=	22.5%	22.8%	22.7%
Revenus financiers					

#### Valeurs indicatives

I5 < 150%	5 - très bien
150% ≤ I5 < 200%	4 - bien
200% ≤ I5 < 250%	3 - satisfaisant
250% ≤ I5 < 300%	2 - insuffisant
I5 ≥ 300%	1 - mauvais







# TABLEAU DES AMORTISSEMENTS

---

Commune de Veyras

RUE C.C. OLSOMMER 9  
3968 VEYRAS

TELEPHONE : (027) 452 28 80  
FAX : (027) 452 28 90  
EMAIL : [administration@veyras.ch](mailto:administration@veyras.ch)  
WEB : <http://www.veyras.ch>



DESIGNATION	ANNEE	2017								
		%	TAUX EFFECTIF	VALEURS ACTIVEES	AMORTISSEMENT CUMULE	VALEUR NETTE AU 31.12.16	AUGMENTATION 2017	DIMINUTION 2017	AMORTISSEMENT 2017	SOLDE NET 31.12.2017
<b>0. ADMINISTRATION GENERALE</b>										
Bureau communal	1987	25	25%	514'402.25	-514'402.25	0.00	295'995.10	0.00	73'995.10	222'000.00
Système informatique	1998	40	100%	274'295.15	-274'295.15	0.00	17'927.75	17'000.00	927.75	0.00
<b>SOUS-TOTAL</b>				<b>788'697.40</b>	<b>-788'697.40</b>	<b>0.00</b>	<b>313'922.85</b>	<b>17'000.00</b>	<b>74'922.85</b>	<b>222'000.00</b>
<b>1. SECURITE PUBLIQUE</b>										
Mobilier et matériel	1988	25	100%	161'494.35	-161'494.35	0.00	1'282.65	0.00	1'282.65	0.00
<b>SOUS-TOTAL</b>				<b>1'946'407.35</b>	<b>-1'946'407.35</b>	<b>0.00</b>	<b>1'282.65</b>	<b>0.00</b>	<b>1'282.65</b>	<b>0.00</b>
<b>2. ENSEIGNEMENT ET FORMATION</b>										
Rénovation de l'Ecole	1997	5	53%	4'422'691.65	-3'938'691.65	484'000.00	8'772.55	15'975.00	250'797.55	226'000.00
<b>SOUS-TOTAL</b>				<b>6'872'710.00</b>	<b>-6'388'710.00</b>	<b>484'000.00</b>	<b>8'772.55</b>	<b>15'975.00</b>	<b>250'797.55</b>	<b>226'000.00</b>
<b>3. CULTURE, LOISIRS ET CULTE</b>										
Aménagement de places de loisirs et sports	1989	10	0%	861'920.70	-861'920.70	0.00	0.00	0.00	0.00	0.00
<b>SOUS-TOTAL</b>				<b>2'127'337.66</b>	<b>-2'127'337.66</b>	<b>0.00</b>	<b>0.00</b>	<b>0.00</b>	<b>0.00</b>	<b>0.00</b>
<b>5. PREVOYANCE SOCIALE</b>										
Institutions handicapés / sociales	2012	5	100%	43'333.77	-43'333.77	0.00	9'229.11	0.00	9'229.11	0.00
<b>SOUS-TOTAL</b>				<b>43'333.77</b>	<b>-43'333.77</b>	<b>0.00</b>	<b>9'229.11</b>	<b>0.00</b>	<b>9'229.11</b>	<b>0.00</b>
<b>6. TRAFIC</b>										
Route et chemins secondaires	> 1981	10	55%	7'967'567.21	-7'633'567.21	334'000.00	301'002.50	56'656.55	317'845.95	260'500.00
<b>SOUS-TOTAL</b>				<b>11'114'091.16</b>	<b>-10'780'091.16</b>	<b>334'000.00</b>	<b>301'002.50</b>	<b>56'656.55</b>	<b>317'845.95</b>	<b>260'500.00</b>
<b>700. EAU POTABLE</b>										
Adduction d'eau	1982	10	17%	1'590'928.15	-729'928.15	861'000.00	71'431.85	2'000.00	157'431.85	773'000.00
Réservoir de Bedan-Télégestion	1989	10	10%	2'695'246.40	-2'653'246.40	42'000.00	5'902.20	0.00	4'902.20	43'000.00
<b>Sous-total 700</b>				<b>4'286'174.55</b>	<b>-3'383'174.55</b>	<b>903'000.00</b>	<b>77'334.05</b>	<b>2'000.00</b>	<b>162'334.05</b>	<b>816'000.00</b>
<b>710. EGOUTS</b>										
Assainissement urbain	> 1983	10	0%	1'184'990.50	-1'184'990.50	0.00	0.00	1'600.00	-1'600.00	0.00
<b>Sous-total 710</b>				<b>1'184'990.50</b>	<b>-1'184'990.50</b>	<b>0.00</b>	<b>0.00</b>	<b>1'600.00</b>	<b>-1'600.00</b>	<b>0.00</b>
<b>720. TRAITEMENT DES DECHETS</b>										
Places et déchetterie	> 1988	10	6%	322'330.35	-306'330.35	16'000.00	0.00	0.00	1'000.00	15'000.00
<b>Sous-total 720</b>				<b>322'330.35</b>	<b>-306'330.35</b>	<b>16'000.00</b>	<b>0.00</b>	<b>0.00</b>	<b>1'000.00</b>	<b>15'000.00</b>

		2017								
DESIGNATION	ANNEE	%	TAUX EFFECTIF	VALEURS ACTIVEES	AMORTISSEMENT CUMULE	VALEUR NETTE AU 31.12.16	AUGMENTATION 2017	DIMINUTION 2017	AMORTISSEMENT 2017	SOLDE NET 31.12.2017
<b>SOUS-TOTAL</b>				<b>7'458'469.50</b>	<b>-6'539'469.50</b>	<b>919'000.00</b>	<b>77'334.05</b>	<b>3'600.00</b>	<b>161'734.05</b>	<b>831'000.00</b>
<b>801. IRRIGATION</b>										
Réseau d'irrigation	> 1995	10	10%	697'150.70	-597'150.70	100'000.00	0.00	608.75	10'391.25	89'000.00
<b>Sous-total 801</b>				<b>697'150.70</b>	<b>-597'150.70</b>	<b>100'000.00</b>	<b>0.00</b>	<b>608.75</b>	<b>10'391.25</b>	<b>89'000.00</b>
<b>898 ECONOMIE PUBLIQUE</b>										
Terrains bâtis	> 1983	0	0%	332'949.70	-949.70	332'000.00	0.00	0.00	0.00	332'000.00
Terrains non bâtis	> 1983	0	0%	2'331'464.30	-282'464.30	2'049'000.00	0.00	0.00	0.00	2'049'000.00
<b>Sous-total 898</b>				<b>2'664'414.00</b>	<b>-283'414.00</b>	<b>2'381'000.00</b>	<b>0.00</b>	<b>0.00</b>	<b>0.00</b>	<b>2'381'000.00</b>
<b>SOUS-TOTAL</b>				<b>3'361'564.70</b>	<b>-880'564.70</b>	<b>2'481'000.00</b>	<b>0.00</b>	<b>608.75</b>	<b>10'391.25</b>	<b>2'470'000.00</b>
<b>TOTAL</b>				<b>33'712'611.54</b>	<b>-29'494'611.54</b>	<b>4'218'000.00</b>	<b>711'543.71</b>	<b>93'840.30</b>	<b>826'203.41</b>	<b>4'009'500.00</b>



		2017								
DESIGNATION	ANNEE	VALEUR NOMINALE	NOMBRE ACTIONS	VALEURS ACTIVEES	AMORTISSEMENT CUMULE	VALEUR NETTE AU 31.12.16	AUGMENTATION 2017	DIMINUTION 2017	AMORTISSEMENT 2017	SOLDE NET 31.12.2017
<b>TITRES</b>										
Remontées Mécaniques		0	1'518	607	-607	0			0	0
SMC		1'000	5	9'800	-9'800	0			0	0
Forces Motrices Valaisannes	1991	50	1'419	70'950	-70'950	0			0	0
Sierre Energie SA		1'000	661	661'000	-661'000	0			0	0
Techno-pôle SA	1999	250	40	10'000	-10'000	0			0	0
Television Sierre SA		1'000	10	98'000	-98'000	0			0	0
Funiculaire St-Luc - Chandolin	2000	100	750	75'750	-75'750	0			0	0
Participation Sodeval		200	10	2'000	-2'000	0			0	0
Cabane Ski-Club	1977	100	500	50'000	-50'000	0			0	0
RM Grimentz-Zinal	2012	200	85	17'000	-17'000	0			0	0
Société Télécabine Vercorin SA	2012	10'000	10	10'000	-10'000	0			0	0
Association de la Raspille	2016	29'000	725	29'000	-29'000	0			0	0
<b>TOTAL</b>		<b>42'900</b>	<b>5'733</b>	<b>1'034'107</b>	<b>-1'034'107</b>	<b>0</b>	<b>0</b>	<b>0</b>	<b>0</b>	<b>0</b>





# DÉTAIL DU COMPTE DE FONCTIONNEMENT

---

Commune de Veyras

RUE C.C. OLSOMMER 9  
3968 VEYRAS

TELEPHONE : (027) 452 28 80  
FAX : (027) 452 28 90  
EMAIL : [administration@veyras.ch](mailto:administration@veyras.ch)  
WEB : <http://www.veyras.ch>



Comptes 2016 Fr.	Budget 2017 Fr.		Comptes 2017 Charges Fr.	Revenus Fr.	Ecart 2017 Fr.
		<b>0 ADMINISTRATION GENERALE</b>			
686 669.63	870 900	Charges	750 196.43		120 704 -
12 442.00	9 750	Revenus		11 628.00	1 878 +
674 227.63 -	861 150 -	Excédent de charges		738 568.43	
		<b>01 LEGISLATIF ET EXECUTIF</b>			
105 653.10	117 300	Charges	107 597.85		9 702 -
105 653.10 -	117 300 -	Revenus		107 597.85	
		Excédent de charges			
		<b>011 LEGISLATIF</b>			
14 963.30	15 100	Charges	16 831.15		1 731 +
14 963.30 -	15 100 -	Revenus		16 831.15	
		Excédent de charges			
7 187.30	7 100	<b>30 Charges de personnel</b>	9 055.15		1 955 +
7 093.45	7 000	300.00 Bureau de vote - élection	8 885.30		1 885 +
93.85	100	303.00 Charges sociales	169.85		70 +
7 776.00	8 000	<b>31 Biens, services et marchandises</b>	7 776.00		224 -
7 776.00	8 000	318.00 Organe de révision	7 776.00		224 -
		<b>012 EXECUTIF</b>			
90 689.80	102 200	Charges	90 766.70		11 433 -
90 689.80 -	102 200 -	Revenus		90 766.70	
		Excédent de charges			
90 689.80	102 200	<b>30 Charges de personnel</b>	90 766.70		11 433 -
73 133.10	81 000	300.00 Indemnités du conseil	73 216.35		7 784 -
6 497.10	8 000	300.01 Commission des finances	6 491.70		1 508 -
2 610.30	4 000	300.02 Commission de taxation	2 592.20		1 408 -
8 449.30	9 200	303.00 Charges sociales	8 466.45		734 -
		<b>02 ADMINISTRATION GENERALE</b>			
263 892.78	234 300	Charges	286 092.83		51 793 +
12 442.00	9 750	Revenus		11 628.00	1 878 +
251 450.78 -	224 550 -	Excédent de charges		274 464.83	

Comptes 2016 Fr.	Budget 2017 Fr.		Comptes 2017 Charges Fr.	Revenus Fr.	Ecart 2017 Fr.
		<b>021 ADMINISTRATION DE DISTRICT</b>			
<b>48 925.50</b>	<b>53 600</b>	<b>Charges</b>	<b>50 377.60</b>		<b>3 222 -</b>
		<b>Revenus</b>			
<b>48 925.50 -</b>	<b>53 600 -</b>	<b>Excédent de charges</b>		<b>50 377.60</b>	
<b>278.25</b>	<b>600</b>	<b>30 Charges de personnel</b>	<b>194.85</b>		<b>405 -</b>
253.85	500	300.00 Commission du Tourisme	177.75		322 -
24.40	100	303.00 Charges sociales	17.10		83 -
<b>48 647.25</b>	<b>53 000</b>	<b>35 Dédommagements collectivités publiques</b>	<b>50 182.75</b>		<b>2 817 -</b>
48 647.25	53 000	352.00 Participation régionale	50 182.75		2 817 -
		<b>029 ADMINISTRATION GÉNÉRALE, DIVERS</b>			
<b>214 967.28</b>	<b>180 700</b>	<b>Charges</b>	<b>235 715.23</b>		<b>55 015 +</b>
<b>12 442.00</b>	<b>9 750</b>	<b>Revenus</b>		<b>11 628.00</b>	<b>1 878 +</b>
<b>202 525.28 -</b>	<b>170 950 -</b>	<b>Excédent de charges</b>		<b>224 087.23</b>	
<b>214 967.28</b>	<b>180 700</b>	<b>31 Biens, services et marchandises</b>	<b>235 715.23</b>		<b>55 015 +</b>
15 756.55	20 000	310.00 Fournitures de bureau et imprimés	22 308.15		2 308 +
	1 000	311.00 Mobilier, machines, véhicules (achat de)	2 685.40		1 685 +
22 954.40	23 000	314.00 Prest. tiers pour entretien immeubles	18 639.85		4 360 -
	500	315.00 Prest. tiers pour entretien mobiliers			500 -
51 929.00	54 000	315.01 Exploitation informatique/photocopieuse	57 520.05		3 520 +
28 645.95	25 000	317.00 Frais de représentation	41 049.00		16 049 +
3 060.00	5 000	317.01 Frais de déplacement, formation	1 408.40		3 592 -
8 339.10	10 000	318.00 Frais de poursuites	13 958.64		3 959 +
30 580.85	31 700	318.01 Frais du compte de chèques postaux et de communication	34 642.82		2 943 +
185.93	500	318.03 Frais bancaires	449.42		51 -
53 515.50	10 000	319.00 Frais divers	43 053.50		33 054 +
<b>3 786.00</b>	<b>2 250</b>	<b>42 Revenu des biens</b>		<b>3 850.00</b>	<b>1 600 +</b>
1 386.00	250	427.00 Location des biens		1 050.00	800 +
2 400.00	2 000	427.01 Location des salles		2 800.00	800 +
<b>8 656.00</b>	<b>7 500</b>	<b>43 Contributions</b>		<b>7 778.00</b>	<b>278 +</b>
8 656.00	7 500	431.00 Emoluments administratifs		7 778.00	278 +

<u>Comptes 2016</u> Fr.	<u>Budget 2017</u> Fr.		<u>Comptes 2017</u> <u>Charges</u> Fr.	<u>Revenus</u> Fr.	<u>Ecart s 2017</u> Fr.
		<b>09</b>	<b>AUTRES TÂCHES DE L'ADMINISTRATION</b>		
317 123.75	519 300		356 505.75		162 794 -
317 123.75 -	519 300 -			356 505.75	
		<b>098</b>	<b>AUTRES TÂCHES DE L'ADMINISTRATION</b>		
317 123.75	519 300		356 505.75		162 794 -
317 123.75 -	519 300 -			356 505.75	
		<b>30</b>	<b>Charges de personnel</b>		
<b>261 080.60</b>	<b>259 300</b>		<b>271 282.20</b>		<b>11 982 +</b>
212 706.50	212 000	301.00	221 875.05		9 875 +
48 374.10	47 300	303.00	49 407.15		2 107 +
<b>10 043.15</b>	<b>10 000</b>	<b>31</b>	<b>Biens, services et marchandises</b>		
10 043.15	10 000	318.00	10 300.70		301 +
<b>46 000.00</b>	<b>250 000</b>	<b>33</b>	<b>Amortissements</b>		
29 000.00	250 000	330.00	74 922.85		175 077 -
17 000.00	250 000	331.00	74 922.85		175 077 -

Comptes 2016 Fr.	Budget 2017 Fr.		Comptes 2017 Charges Fr.	Revenus Fr.	Ecart 2017 Fr.
		<b>1</b>	<b>SECURITE PUBLIQUE</b>		
342 175.00	380 150		350 123.20		30 027 -
74 492.30	71 500			67 319.90	4 180 -
267 682.70 -	308 650 -			282 803.30	
		<b>10</b>	<b>PROTECTION JURIDIQUE</b>		
25 172.50	51 600		11 611.75		39 988 -
13 633.50	14 500			12 263.70	2 236 -
11 539.00 -	37 100 -				
			651.95		
		<b>100</b>	<b>CADASTRE, POIDS ET MESURES</b>		
24 826.50	51 000		11 501.75		39 498 -
7 570.00	8 000			5 395.00	2 605 -
17 256.50 -	43 000 -			6 106.75	
24 826.50	51 000	<b>31</b>	11 501.75		39 498 -
	500	311.00			500 -
	500	317.00			500 -
13 128.95	10 000	318.00	8 001.15		1 999 -
	6 000	318.01			6 000 -
10 531.45	4 000	318.02	3 500.60		499 -
1 166.10	30 000	319.00			30 000 -
7 570.00	8 000	<b>43</b>		5 395.00	2 605 -
2 770.00	3 000	431.00		3 795.00	795 +
4 800.00	5 000	431.01		1 600.00	3 400 -
		<b>101</b>	<b>JUSTICE DIVERS</b>		
346.00	600		110.00		490 -
6 063.50	6 500			6 868.70	369 +
5 717.50 +	5 900 +		6 758.70		
346.00	600	<b>30</b>	110.00		490 -
322.90	500	300.00	110.00		390 -
23.10	100	303.00			100 -
253.95	500	<b>41</b>		437.75	62 -



Comptes 2016 Fr.	Budget 2017 Fr.		Comptes 2017 Charges Fr. Revenus Fr.	Ecart 2017 Fr.
		<b>101 JUSTICE DIVERS</b>		
28.95	200	410.00 Patentes pour débit de boissons	437.75	238 +
225.00	300	410.01 Patentes jeux et appareils à musique		300 -
<b>5 809.55</b>	<b>6 000</b>	<b>43 Contributions</b>	<b>6 430.95</b>	<b>431 +</b>
5 809.55	6 000	431.00 Emoluments contrôle habitants - étranger	6 430.95	431 +
		<b>11 POLICE</b>		
<b>95 260.75</b>	<b>94 100</b>	<b>Charges</b>	<b>94 450.95</b>	<b>351 +</b>
<b>2 440.00</b>	<b>3 000</b>	<b>Revenus</b>	<b>3 900.00</b>	<b>900 +</b>
<b>92 820.75 -</b>	<b>91 100 -</b>	<b>Excédent de charges</b>	<b>90 550.95</b>	
		<b>113 POLICE LOCALE</b>		
<b>95 260.75</b>	<b>94 100</b>	<b>Charges</b>	<b>94 450.95</b>	<b>351 +</b>
<b>2 440.00</b>	<b>3 000</b>	<b>Revenus</b>	<b>3 900.00</b>	<b>900 +</b>
<b>92 820.75 -</b>	<b>91 100 -</b>	<b>Excédent de charges</b>	<b>90 550.95</b>	
52.75	100	<b>30 Charges de personnel</b>	<b>368.95</b>	<b>269 +</b>
48.10	100	300.00 Commission de police	336.55	237 +
4.65		303.00 Charges sociales	32.40	32 +
<b>95 208.00</b>	<b>94 000</b>	<b>35 Dédommagements collectivités publiques</b>	<b>94 082.00</b>	<b>82 +</b>
95 208.00	94 000	352.00 Police municipale	94 082.00	82 +
<b>2 440.00</b>	<b>3 000</b>	<b>43 Contributions</b>	<b>3 900.00</b>	<b>900 +</b>
2 440.00	3 000	437.00 Amendes de police	3 900.00	900 +
		<b>12 JUSTICE</b>		
<b>71 448.50</b>	<b>70 200</b>	<b>Charges</b>	<b>70 531.65</b>	<b>332 +</b>
<b>36 779.70</b>	<b>32 000</b>	<b>Revenus</b>	<b>33 209.01</b>	<b>1 209 +</b>
<b>34 668.80 -</b>	<b>38 200 -</b>	<b>Excédent de charges</b>	<b>37 322.64</b>	
		<b>120 JUSTICE COMMUNALE</b>		
<b>3 228.00</b>	<b>4 800</b>	<b>Charges</b>	<b>4 184.55</b>	<b>615 -</b>
<b>3 228.00 -</b>	<b>4 800 -</b>	<b>Revenus</b>		
		<b>Excédent de charges</b>	<b>4 184.55</b>	

Comptes 2016 Fr.	Budget 2017 Fr.		Comptes 2017		Ecart 2017 Fr.
			Charges Fr.	Revenus Fr.	
		<b>120 JUSTICE COMMUNALE</b>			
<b>3 228.00</b>	<b>4 300</b>	<b>30 Charges de personnel</b>	<b>4 184.55</b>		<b>115 -</b>
3 122.10	4 100	300.00 Traitements	3 927.00		173 -
105.90	200	303.00 Charges sociales	257.55		58 +
	<b>500</b>	<b>31 Biens, services et marchandises</b>			<b>500 -</b>
	500	319.00 Frais divers			500 -
		<b>121 JUGE DE DISTRICT</b>			
<b>5 134.00</b>	<b>5 000</b>	<b>Charges</b>	<b>5 049.00</b>		<b>49 +</b>
<b>5 134.00 -</b>	<b>5 000 -</b>	<b>Revenus</b>		<b>5 049.00</b>	
		<b>Excédent de charges</b>			
<b>5 134.00</b>	<b>5 000</b>	<b>35 Dédommagements collectivités publiques</b>	<b>5 049.00</b>		<b>49 +</b>
5 134.00	5 000	352.00 Juge de district	5 049.00		49 +
		<b>122 CHAMBRE PUPILLAIRE ET TUTELAIRE</b>			
<b>63 086.50</b>	<b>60 400</b>	<b>Charges</b>	<b>61 298.10</b>		<b>898 +</b>
<b>36 779.70</b>	<b>32 000</b>	<b>Revenus</b>		<b>33 209.01</b>	<b>1 209 +</b>
<b>26 306.80 -</b>	<b>28 400 -</b>	<b>Excédent de charges</b>		<b>28 089.09</b>	
<b>54 418.10</b>	<b>55 400</b>	<b>30 Charges de personnel</b>	<b>51 823.75</b>		<b>3 576 -</b>
18 508.75	15 000	300.00 Traitements	15 385.00		385 +
29 049.00	29 500	301.00 Personnel administratif et d'exploitation	29 517.00		17 +
6 860.35	10 900	303.00 Charges sociales	6 921.75		3 978 -
<b>8 668.40</b>	<b>5 000</b>	<b>35 Dédommagements collectivités publiques</b>	<b>9 474.35</b>		<b>4 474 +</b>
1 444.40	3 000	352.00 Chambre pupillaire intercommunale (APEA)	3 282.35		282 +
7 224.00	2 000	352.00 Curatelle Officielle Régionale	6 192.00		4 192 +
<b>36 779.70</b>	<b>32 000</b>	<b>45 Restitutions de collectivités publiques</b>		<b>33 209.01</b>	<b>1 209 +</b>
36 779.70	32 000	452.00 Chambre pupillaire intercommunale (APEA)		33 209.01	1 209 +
		<b>14 POLICE DU FEU</b>			
<b>43 843.10</b>	<b>47 050</b>	<b>Charges</b>	<b>46 452.10</b>		<b>598 -</b>
<b>21 639.10</b>	<b>22 000</b>	<b>Revenus</b>		<b>17 947.19</b>	<b>4 053 -</b>
<b>22 204.00 -</b>	<b>25 050 -</b>	<b>Excédent de charges</b>		<b>28 504.91</b>	

Comptes 2016 Fr.	Budget 2017 Fr.		Comptes 2017 Charges Fr. Revenus Fr.	Ecart 2017 Fr.
		<b>140 POLICE DU FEU</b>		
<b>43 843.10</b>	<b>47 050</b>	<b>Charges</b>	<b>46 452.10</b>	<b>598 -</b>
<b>21 639.10</b>	<b>22 000</b>	<b>Revenus</b>	<b>17 947.19</b>	<b>4 053 -</b>
<b>22 204.00 -</b>	<b>25 050 -</b>	<b>Excédent de charges</b>	<b>28 504.91</b>	
<b>38 928.10</b>	<b>36 100</b>	<b>30 Charges de personnel</b>	<b>33 479.75</b>	<b>2 620 -</b>
4 198.55	5 000	300.00 Commission feu	4 647.45	353 -
138.10	100	303.00 Charges sociales	127.20	27 +
33 500.95	30 000	309.00 Sapeurs-pompiers (soldes)	26 795.60	3 204 -
1 090.50	1 000	309.01 Cours service du feu	1 909.50	910 +
<b>4 915.00</b>	<b>10 950</b>	<b>31 Biens, services et marchandises</b>	<b>12 972.35</b>	<b>2 022 +</b>
	250	310.00 Fourniture de bureau et imprimés	561.60	312 +
1 044.50	1 000	311.00 Mobilier, machines, véhicules (achat de)	847.50	153 -
1 612.15	1 000	315.00 Entretien mobilier et matériel	247.85	752 -
	6 000	315.01 Entretien des hydrantes	7 934.75	1 935 +
	500	317.00 Frais de représentation		500 -
1 176.00	1 200	318.00 Taxes téléphoniques	576.00	624 -
1 082.35	1 000	319.00 Frais divers	2 804.65	1 805 +
<b>19 275.10</b>	<b>20 500</b>	<b>43 Contributions</b>	<b>17 947.19</b>	<b>2 553 -</b>
19 275.10	20 000	430.00 Taxe d'exemption du service des pompiers	19 007.19	993 -
	500	434.00 Intervention pompier	1 060.00 -	1 560 -
<b>2 364.00</b>	<b>1 500</b>	<b>46 Subventions</b>		<b>1 500 -</b>
2 364.00	1 500	461.00 Matériel feu		1 500 -
		<b>16 PROTECTION POPULATION ET BIENS CULTURELS</b>		
<b>6 000.20</b>	<b>9 000</b>	<b>Charges</b>	<b>18 409.35</b>	<b>9 409 +</b>
<b>6 000.20 -</b>	<b>9 000 -</b>	<b>Revenus</b>	<b>18 409.35</b>	
		<b>Excédent de charges</b>		
<b>6 000.20</b>	<b>6 000</b>	<b>160 PROTECTION CIVILE</b>	<b>17 737.25</b>	<b>11 737 +</b>
<b>6 000.20 -</b>	<b>6 000 -</b>	<b>Charges</b>		
		<b>Revenus</b>	<b>17 737.25</b>	
		<b>Excédent de charges</b>		

Comptes 2016 Fr.	Budget 2017 Fr.		Comptes 2017		Ecart 2017 Fr.
			Charges Fr.	Revenus Fr.	
		<b>160</b>	<b>PROTECTION CIVILE</b>		
<b>6 000.20</b>	<b>6 000</b>	<b>31</b>	<b>Biens, services et marchandises</b>		<b>11 737 +</b>
		311.00	Mobilier, machines, véhicules (achat de)	1 792.80	1 793 +
4 845.85	5 000	314.00	Entretien des abris PC	15 527.80	10 528 +
300.85	500	318.00	Taxes téléphoniques	284.65	215 -
853.50	500	319.00	Frais divers	132.00	368 -
		<b>161</b>	<b>AUTRES TÂCHES CIVILES DE PROTECTION</b>		
	<b>3 000</b>		<b>Charges</b>	<b>672.10</b>	<b>2 328 -</b>
	<b>3 000 -</b>		<b>Revenus</b>		
			<b>Excédent de charges</b>	<b>672.10</b>	
	<b>3 000</b>	<b>31</b>	<b>Biens, services et marchandises</b>		<b>2 328 -</b>
	3 000	310.00	Fourniture de bureau, imprimés et matériel d'enseignement		3 000 -
		318.00	Assurances	672.10	672 +
		<b>19</b>	<b>AUTRES TÂCHES DE LA SECURITE PUBLIQUE</b>		
<b>100 449.95</b>	<b>108 200</b>		<b>Charges</b>	<b>108 667.40</b>	<b>467 +</b>
<b>100 449.95 -</b>	<b>108 200 -</b>		<b>Revenus</b>		
			<b>Excédent de charges</b>	<b>108 667.40</b>	
		<b>198</b>	<b>AUTRES TÂCHES DE LA SECURITE PUBLIQUE</b>		
<b>100 449.95</b>	<b>108 200</b>		<b>Charges</b>	<b>108 667.40</b>	<b>467 +</b>
<b>100 449.95 -</b>	<b>108 200 -</b>		<b>Revenus</b>		
			<b>Excédent de charges</b>	<b>108 667.40</b>	
<b>96 667.70</b>	<b>100 200</b>	<b>30</b>	<b>Charges de personnel</b>		<b>3 650 +</b>
78 320.75	80 900	301.00	Personnel administratif et exploitation	84 487.55	3 588 +
18 346.95	19 300	303.00	Charges sociales	19 362.25	62 +
<b>2 898.00</b>	<b>3 000</b>	<b>31</b>	<b>Biens, services et marchandises</b>		<b>535 +</b>
		317.01	Frais de déplacement, formation	482.60	483 +
2 898.00	3 000	318.00	Assurances	3 052.35	52 +
<b>884.25</b>	<b>5 000</b>	<b>33</b>	<b>Amortissements</b>		<b>3 717 -</b>
884.25	5 000	331.00	Patrimoine administratif - amortissement ordinaire	1 282.65	3 717 -

Comptes 2016 Fr.	Budget 2017 Fr.		Comptes 2017 Charges Fr.	Revenus Fr.	Ecart 2017 Fr.
		<b>2</b>	<b>ENSEIGNEMENT ET FORMATION</b>		
1 882 836.05	1 617 350		1 488 100.36		129 250 -
26 604.30	25 000			23 933.45	1 067 -
1 856 231.75 -	1 592 350 -			1 464 166.91	
		<b>20</b>	<b>ECOLE ENFANTINE</b>		
7 165.00	10 000		11 652.00		1 652 +
7 165.00 -	10 000 -			11 652.00	
		<b>200</b>	<b>ECOLE ENFANTINE</b>		
7 165.00	10 000		11 652.00		1 652 +
7 165.00 -	10 000 -			11 652.00	
5 765.00	5 000	<b>35</b>	8 508.00		3 508 +
5 765.00	5 000	352.00	8 508.00		3 508 +
1 400.00	5 000	365.00	3 144.00		1 856 -
		<b>21</b>	<b>ECOLES PUBLIQUES</b>		
1 200 267.55	1 156 900		1 025 133.75		131 766 -
15 789.10	15 000			15 860.60	861 +
1 184 478.45 -	1 141 900 -			1 009 273.15	
		<b>210</b>	<b>ECOLE PRIMAIRE</b>		
689 034.70	669 750		568 213.60		101 536 -
2 552.00	2 500			2 500.00	
686 482.70 -	667 250 -			565 713.60	
3 727.65	4 100	<b>30</b>	3 461.20		639 -
3 651.25	4 000	300.00	3 376.40		624 -
76.40	100	303.00	84.80		15 -
101 088.20	117 800	<b>31</b>	100 761.55		17 038 -
29 521.65	25 500	310.00	22 811.80		2 688 -
	500	311.00			500 -
40 798.80	50 000	314.00	41 311.30		8 689 -

Comptes 2016 Fr.	Budget 2017 Fr.		Comptes 2017		Ecart 2017 Fr.
			Charges Fr.	Revenus Fr.	
		<b>210 ECOLE PRIMAIRE</b>			
	500	315.00 Prest. tiers entretien objets mobiliers			500 -
9 199.20	15 000	315.01 Exploitation informatique/photocopieuse	20 174.10		5 174 +
952.50	500	317.00 Frais de représentation	226.00		274 -
214.30	300	318.00 Taxes téléphoniques	218.40		82 -
15 866.55	20 000	318.01 Activités parascolaires	15 289.75		4 710 -
4 035.20	5 000	318.02 Veyras France			5 000 -
500.00	500	319.00 Frais divers	730.20		230 +
<b>10 849.00</b>	<b>8 500</b>	<b>35 Dédommagements collectivités publiques</b>	<b>8 500.00</b>		
10 849.00	8 500	352.00 Ecolages intercommunaux primaire	8 500.00		
<b>573 369.85</b>	<b>539 350</b>	<b>36 Subventions accordées</b>	<b>455 490.85</b>		<b>83 859 -</b>
573 369.85	539 350	361.00 Contribution pour les élèves EE et EP	455 490.85		83 859 -
<b>2 552.00</b>	<b>2 500</b>	<b>43 Contributions</b>		<b>2 500.00</b>	
2 552.00	2 500	433.00 Participation aux frais d'écolage		2 500.00	
		<b>211 ECOLE SECONDAIRE - CYCLE D'ORIENTATION</b>			
<b>471 533.15</b>	<b>447 150</b>	<b>Charges</b>	<b>424 882.25</b>		<b>22 268 -</b>
<b>471 533.15 -</b>	<b>447 150 -</b>	<b>Revenus</b>		<b>424 882.25</b>	
		<b>Excédent de charges</b>			
<b>238 376.00</b>	<b>229 500</b>	<b>35 Dédommagements collectivités publiques</b>	<b>236 672.00</b>		<b>7 172 +</b>
238 376.00	229 500	352.00 Ecolages intercommunaux cycle	236 672.00		7 172 +
<b>233 157.15</b>	<b>217 650</b>	<b>36 Subventions accordées</b>	<b>188 210.25</b>		<b>29 440 -</b>
208 797.15	197 650	361.00 Contribution pour les élèves du CO	164 709.25		32 941 -
24 360.00	20 000	366.00 Frais de transport des élèves	23 501.00		3 501 +
		<b>213 ECOLE SECONDAIRE DU 2ème DEGRE</b>			
<b>26 577.20</b>	<b>25 000</b>	<b>Charges</b>	<b>27 109.95</b>		<b>2 110 +</b>
<b>13 237.10</b>	<b>12 500</b>	<b>Revenus</b>		<b>13 360.60</b>	<b>861 +</b>
<b>13 340.10 -</b>	<b>12 500 -</b>	<b>Excédent de charges</b>		<b>13 749.35</b>	
<b>26 577.20</b>	<b>25 000</b>	<b>36 Subventions accordées</b>	<b>27 109.95</b>		<b>2 110 +</b>
26 577.20	25 000	364.00 Frais de transport des élèves	27 109.95		2 110 +
<b>13 237.10</b>	<b>12 500</b>	<b>46 Subventions acquises</b>		<b>13 360.60</b>	<b>861 +</b>

<u>Comptes 2016</u> Fr.	<u>Budget 2017</u> Fr.		<u>Comptes 2017</u> <u>Charges</u> Fr.	<u>Revenus</u> Fr.	<u>Ecart 2017</u> Fr.
		<b>213</b>	<b>ECOLE SECONDAIRE DU 2ème DEGRE</b>		
13 237.10	12 500	461.00		13 360.60	861 +
		<b>219</b>	<b>AUTRES TÂCHES LIEES AUX ECOLES PUBLIQUES</b>		
<b>13 122.50</b>	<b>15 000</b>		<b>4 927.95</b>		<b>10 072 -</b>
<b>13 122.50 -</b>	<b>15 000 -</b>			<b>4 927.95</b>	
<b>13 122.50</b>	<b>15 000</b>	<b>35</b>	<b>4 927.95</b>		<b>10 072 -</b>
13 122.50	15 000	352.00	4 927.95		10 072 -
		<b>22</b>	<b>ECOLES SPECIALISEES</b>		
<b>9 525.75</b>	<b>10 850</b>		<b>26 190.51</b>		<b>15 341 +</b>
<b>9 525.75 -</b>	<b>10 850 -</b>			<b>26 190.51</b>	
<b>9 525.75</b>	<b>10 850</b>	<b>220</b>	<b>26 190.51</b>		<b>15 341 +</b>
<b>9 525.75 -</b>	<b>10 850 -</b>			<b>26 190.51</b>	
<b>9 525.75</b>	<b>10 850</b>	<b>36</b>	<b>26 190.51</b>		<b>15 341 +</b>
9 531.90	7 500	361.00	26 190.51		18 691 +
6.15 -	3 350	361.01			3 350 -
		<b>23</b>	<b>FORMATION PROFESSIONNELLE</b>		
<b>22 769.90</b>	<b>20 500</b>		<b>30 982.30</b>		<b>10 482 +</b>
<b>10 815.20</b>	<b>10 000</b>			<b>8 072.85</b>	<b>1 927 -</b>
<b>11 954.70 -</b>	<b>10 500 -</b>			<b>22 909.45</b>	

Comptes 2016 Fr.	Budget 2017 Fr.		Comptes 2017		Ecart 2017 Fr.
			Charges Fr.	Revenus Fr.	
		<b>239</b>	<b>AUTRES TÂCHES FORMATION PROFESSIONNELLE</b>		
22 769.90	20 500		<b>Charges</b>		<b>10 482 +</b>
10 815.20	10 000		<b>Revenus</b>	8 072.85	<b>1 927 -</b>
11 954.70 -	10 500 -		<b>Excédent de charges</b>	22 909.45	
498.00	500	<b>30</b>	<b>Charges de personnel</b>	533.15	<b>33 +</b>
498.00	500	300.00	Commission d'apprentissage	530.05	30 +
		303.00	Charges sociales	3.10	3 +
22 271.90	20 000	<b>36</b>	<b>Subventions accordées</b>	30 449.15	<b>10 449 +</b>
22 271.90	20 000	364.00	Frais de transport pour les apprentis	30 449.15	10 449 +
10 815.20	10 000	<b>46</b>	<b>Subventions acquises</b>	8 072.85	<b>1 927 -</b>
10 815.20	10 000	461.00	Frais de transport pour les apprentis	8 072.85	1 927 -
		<b>29</b>	<b>AUTRES TÂCHES D'ENSEIGNEMENT</b>		
643 107.85	419 100		<b>Charges</b>	394 141.80	<b>24 958 -</b>
643 107.85 -	419 100 -		<b>Revenus</b>		
			<b>Excédent de charges</b>	394 141.80	
		<b>298</b>	<b>AUTRES TÂCHES RELATIVES A L'ENSEIGNEMENT</b>		
643 107.85	419 100		<b>Charges</b>	394 141.80	<b>24 958 -</b>
643 107.85 -	419 100 -		<b>Revenus</b>		
			<b>Excédent de charges</b>	394 141.80	
138 193.95	131 100	<b>30</b>	<b>Charges de personnel</b>	136 028.50	<b>4 929 +</b>
81 097.40	74 100	301.00	Personnel administratif et exploitation	87 826.85	13 727 +
45 005.35	45 000	302.00	Salaire directrice	41 812.80	3 187 -
12 091.20	12 000	303.00	Charges sociales	6 388.85	5 611 -
7 371.10	7 000	<b>31</b>	<b>Biens, services et marchandises</b>	7 315.75	<b>316 +</b>
7 371.10	7 000	318.00	Assurances	7 315.75	316 +
497 542.80	281 000	<b>33</b>	<b>Amortissements</b>	250 797.55	<b>30 202 -</b>
497 542.80	281 000	331.00	Patrimoine administratif - amortissement ordinaire	250 797.55	30 202 -



Comptes 2016 Fr.	Budget 2017 Fr.		Comptes 2017 Charges Fr.	Revenus Fr.	Ecart 2017 Fr.
		<b>3</b>	<b>CULTURE, LOISIRS ET CULTURE</b>		
436 568.75	286 300		224 133.60		62 166 -
5 988.80	5 500			5 988.80	489 +
430 579.95 -	280 800 -			218 144.80	
		<b>30</b>	<b>ENCOURAGEMENT A LA CULTURE</b>		
92 340.75	81 500		115 896.75		34 397 +
5 988.80	5 500			5 988.80	489 +
86 351.95 -	76 000 -			109 907.95	
		<b>301</b>	<b>MUSEES</b>		
13 667.55	14 000		13 657.85		342 -
5 988.80	5 500			5 988.80	489 +
7 678.75 -	8 500 -			7 669.05	
13 667.55	14 000	<b>31</b>	13 657.85		342 -
13 667.55	14 000	314.00	13 657.85		342 -
5 988.80	5 500	<b>42</b>		5 988.80	489 +
5 988.80	5 500	427.00		5 988.80	489 +
		<b>303</b>	<b>SOCIETES LOCALES</b>		
78 673.20	67 500		102 238.90		34 739 +
78 673.20 -	67 500 -			102 238.90	
20 933.20	18 500	<b>31</b>	45 638.45		27 138 +
9 565.45	10 000	318.00	16 709.20		6 709 +
11 367.75	8 500	319.00	28 929.25		20 429 +
57 740.00	49 000	<b>36</b>	56 600.45		7 600 +
57 740.00	49 000	365.00	56 600.45		7 600 +
		<b>32</b>	<b>MEDIAS</b>		
1 050.50	1 000		926.70		73 -
1 050.50 -	1 000 -			926.70	

Comptes 2016 Fr.	Budget 2017 Fr.		Comptes 2017 Charges Fr.	Revenus Fr.	Ecart 2017 Fr.
		<b>320 MEDIAS</b>			
1 050.50	1 000	Charges	926.70		73 -
1 050.50 -	1 000 -	Revenus		926.70	
		Excédent de charges			
1 050.50	1 000	<b>31 Biens, services et marchandises</b>	926.70		73 -
1 050.50	1 000	314.00 Exploitation internet	926.70		73 -
		<b>39 EGLISE</b>			
343 177.50	203 800	Charges	107 310.15		96 490 -
343 177.50 -	203 800 -	Revenus		107 310.15	
		Excédent de charges			
		<b>390 EGLISE CATHOLIQUE ROMAINE</b>			
192 425.40	94 000	Charges	3 906.60 -		97 907 -
192 425.40 -	94 000 -	Revenus			
		Excédent de charges			
		Excédent de revenus	3 906.60		
2 934.60	2 000	<b>31 Biens, services et marchandises</b>	2 970.20		970 +
2 934.60	2 000	314.00 Travaux de maintenance des chapelles	2 970.20		970 +
189 490.80	92 000	<b>36 Subventions accordées</b>	6 876.80 -		98 877 -
189 490.80	92 000	362.00 Paroisse catholique	6 876.80 -		98 877 -
		<b>391 EGLISE REFORMEE EVANGELIQUE</b>			
11 200.00	12 500	Charges	11 200.00		1 300 -
11 200.00 -	12 500 -	Revenus		11 200.00	
		Excédent de charges			
11 200.00	12 500	<b>36 Subventions accordées</b>	11 200.00		1 300 -
11 200.00	12 500	362.00 Eglise réformée	11 200.00		1 300 -
		<b>398 AUTRES TÂCHES CULTURE, LOISIRS ET CULTE</b>			
139 552.10	97 300	Charges	100 016.75		2 717 +
139 552.10 -	97 300 -	Revenus		100 016.75	
		Excédent de charges			



Comptes 2016 Fr.	Budget 2017 Fr.		Comptes 2017		Ecart 2017 Fr.
			Charges Fr.	Revenus Fr.	
		<b>4</b>	<b>SANTE</b>		
135 951.83	135 500		139 630.72		4 131 +
135 951.83 -	135 500 -			139 630.72	
		<b>44</b>	<b>CENTRE MEDICO-SOCIAL REGIONAL</b>		
57 552.00	62 000		62 084.85		85 +
57 552.00 -	62 000 -			62 084.85	
		<b>440</b>	<b>Centre médico-social régional</b>		
57 552.00	62 000		62 084.85		85 +
57 552.00 -	62 000 -			62 084.85	
57 552.00	62 000	<b>35</b>	62 084.85		85 +
57 552.00	62 000	352.00	62 084.85		85 +
		<b>45</b>	<b>PROPHYLAXIE, LUTTE CONTRE LES MALADIES</b>		
1 537.03	5 500		17 867.77		12 368 +
1 537.03 -	5 500 -			17 867.77	
		<b>450</b>	<b>LUTTE CONTRE LES MALADIES</b>		
1 537.03	5 500		17 867.77		12 368 +
1 537.03 -	5 500 -			17 867.77	
1 537.03	5 500	<b>36</b>	17 867.77		12 368 +
1 537.03	5 500	361.00	4 612.42		888 -
		361.01	13 255.35		13 255 +
		<b>46</b>	<b>SERVICE MEDICAL DES ECOLES</b>		
65 160.80	50 000		59 176.10		9 176 +
65 160.80 -	50 000 -			59 176.10	

Comptes 2016 Fr.	Budget 2017 Fr.		Comptes 2017		Ecart 2017 Fr.
			Charges Fr.	Revenus Fr.	
		<b>460</b>	<b>PROPHYLAXIE DENTAIRE</b>		
<b>65 160.80</b>	<b>50 000</b>		<b>59 176.10</b>		<b>9 176 +</b>
<b>65 160.80 -</b>	<b>50 000 -</b>			<b>59 176.10</b>	
<b>65 160.80</b>	<b>50 000</b>	<b>36</b>	<b>59 176.10</b>		<b>9 176 +</b>
2 185.70		361.00	2 166.65		2 167 +
62 975.10	50 000	366.00	57 009.45		7 009 +
		<b>47</b>	<b>CONTROLE DES DENREES ALIMENTAIRES</b>		
	<b>500</b>				<b>500 -</b>
	<b>500 -</b>				
		<b>470</b>	<b>CONTROLE DES DENREES ALIMENTAIRES</b>		
	<b>500</b>				<b>500 -</b>
	<b>500 -</b>				
	<b>500</b>	<b>31</b>			<b>500 -</b>
	500	318.00			500 -
		<b>49</b>	<b>IMUPTATIONS INTERNES</b>		
<b>11 702.00</b>	<b>17 500</b>		<b>502.00</b>		<b>16 998 -</b>
<b>11 702.00 -</b>	<b>17 500 -</b>			<b>502.00</b>	
		<b>490</b>	<b>AUTRES DEPENSES DE SANTE</b>		
<b>11 200.00</b>	<b>17 000</b>				<b>17 000 -</b>
<b>11 200.00 -</b>	<b>17 000 -</b>				
<b>11 200.00</b>	<b>17 000</b>	<b>36</b>			<b>17 000 -</b>
11 200.00	17 000	361.00			17 000 -

<u>Comptes 2016</u> Fr.	<u>Budget 2017</u> Fr.		<u>Comptes 2017</u> <u>Charges</u> Fr.	<u>Revenus</u> Fr.	<u>Ecart 2017</u> Fr.
502.00	500	<b>498 AUTRES TÂCHES RELATIVES A LA SANTE</b>	502.00		2 +
502.00 -	500 -	Charges			
		Revenus		502.00	
		Excédent de charges			
502.00	500	<b>30 Charges de personnel</b>	502.00		2 +
502.00	500	300.00 Commission santé	502.00		2 +

Comptes 2016 Fr.	Budget 2017 Fr.		Comptes 2017		Ecart 2017 Fr.
			Charges Fr.	Revenus Fr.	
		<b>5 PREVOYANCE SOCIALE</b>			
524 247.49	473 300	Charges	501 055.01		27 755 +
6 788.55	6 000	Revenus		6 877.65	878 +
517 458.94 -	467 300 -	Excédent de charges		494 177.36	
		<b>50 ASSURANCE VIEILLESSE ET INVALIDITE</b>			
6 788.55	6 000	Charges		6 877.65	878 +
6 788.55 +	6 000 +	Revenus	6 877.65		
		Excédent de revenus			
		<b>500 AGENCE AVS</b>			
6 788.55	6 000	Charges		6 877.65	878 +
6 788.55 +	6 000 +	Revenus	6 877.65		
		Excédent de revenus			
6 788.55	6 000	<b>45 Restitutions de collectivités publiques</b>		6 877.65	878 +
6 788.55	6 000	451.00 Caisse cantonale de compensation		6 877.65	878 +
		<b>53 AUTRES ASSURANCES SOCIALES</b>			
87 955.16	87 000	Charges	100 378.51		13 379 +
87 955.16 -	87 000 -	Revenus		100 378.51	
		Excédent de charges			
		<b>530 PRESTATIONS COMPLEMENTAIRES AVS ET AI</b>			
87 955.16	87 000	Charges	100 378.51		13 379 +
87 955.16 -	87 000 -	Revenus		100 378.51	
		Excédent de charges			
87 955.16	87 000	<b>36 Subventions accordées</b>	100 378.51		13 379 +
87 955.16	87 000	361.00 Prestations complémentaires AVS et AI	100 378.51		13 379 +
		<b>54 PROTECTION DE LA JEUNESSE</b>			
14 400.00	14 400	Charges	17 100.00		2 700 +
14 400.00 -	14 400 -	Revenus		17 100.00	
		Excédent de charges			

Comptes 2016 Fr.	Budget 2017 Fr.		Comptes 2017 Charges Fr. Revenus Fr.	Ecart 2017 Fr.
		<b>540 PROTECTION DE LA JEUNESSE</b>		
14 400.00	14 400	Charges	17 100.00	2 700 +
14 400.00 -	14 400 -	Revenus		
		Excédent de charges	17 100.00	
14 400.00	14 400	<b>36 Subventions accordées</b>	17 100.00	2 700 +
14 400.00	14 400	361.00 Frais de la curatelle éducative	17 100.00	2 700 +
		<b>55 HANDICAPES</b>		
158 166.44	155 000	Charges	167 591.13	12 591 +
158 166.44 -	155 000 -	Revenus		
		Excédent de charges	167 591.13	
		<b>550 HANDICAPES</b>		
158 166.44	155 000	Charges	167 591.13	12 591 +
158 166.44 -	155 000 -	Revenus		
		Excédent de charges	167 591.13	
158 166.44	155 000	<b>36 Subventions accordées</b>	167 591.13	12 591 +
158 166.44	155 000	361.00 Institutions handicapés / sociales	167 591.13	12 591 +
		<b>57 ETABLISSEMENT MEDICO-SOCIAL (EMS)</b>		
138 336.05	67 000	Charges	69 095.95	2 096 +
138 336.05 -	67 000 -	Revenus		
		Excédent de charges	69 095.95	
		<b>570 ETABLISSEMENT MEDICO-SOCIAL (EMS)</b>		
138 336.05	67 000	Charges	69 095.95	2 096 +
138 336.05 -	67 000 -	Revenus		
		Excédent de charges	69 095.95	
138 336.05	67 000	<b>36 Subventions accordées</b>	69 095.95	2 096 +
78 239.00		362.00 Clinique Ste-Claire		
60 097.05	67 000	364.00 Etablissement médico-social (EMS)	69 095.95	2 096 +



<b>Comptes 2016</b> Fr.	<b>Budget 2017</b> Fr.		<b>Comptes 2017</b> <b>Charges</b> Fr.	<b>Revenus</b> Fr.	<b>Ecart 2017</b> Fr.
<b>103 297.39</b>	<b>128 000</b>	<b>58 ASSISTANCE</b>			
		Charges	<b>125 733.31</b>		<b>2 267 -</b>
<b>103 297.39 -</b>	<b>128 000 -</b>	Revenus		<b>125 733.31</b>	
		Excédent de charges			
		<b>580 AIDE SOCIALE INDIVIDUELLE</b>			
<b>85 226.56</b>	<b>103 000</b>	Charges	<b>100 388.85</b>		<b>2 611 -</b>
<b>85 226.56 -</b>	<b>103 000 -</b>	Revenus		<b>100 388.85</b>	
		Excédent de charges			
<b>85 226.56</b>	<b>103 000</b>	<b>36 Subventions accordées</b>	<b>100 388.85</b>		<b>2 611 -</b>
85 226.56	103 000	366.00 Secours et assistance	100 388.85		2 611 -
		<b>582 FONDS CANTONAL POUR L'EMPLOI</b>			
<b>18 070.83</b>	<b>24 000</b>	Charges	<b>25 344.46</b>		<b>1 344 +</b>
<b>18 070.83 -</b>	<b>24 000 -</b>	Revenus		<b>25 344.46</b>	
		Excédent de charges			
<b>18 070.83</b>	<b>24 000</b>	<b>36 Subventions accordées</b>	<b>25 344.46</b>		<b>1 344 +</b>
18 070.83	24 000	361.00 Fonds cantonal pour l'emploi	25 344.46		1 344 +
		<b>589 AUTRES TÂCHES D'ASSISTANCE</b>			
	<b>1 000</b>	Charges			<b>1 000 -</b>
	<b>1 000 -</b>	Revenus			
		Excédent de charges			
	<b>1 000</b>	<b>36 Subventions accordées</b>			<b>1 000 -</b>
	1 000	362.00 Intégration des personnes étrangères			1 000 -
		<b>59 ACTIONS D'ENTRAIDE</b>			
<b>22 092.45</b>	<b>21 900</b>	Charges	<b>21 156.11</b>		<b>744 -</b>
<b>22 092.45 -</b>	<b>21 900 -</b>	Revenus		<b>21 156.11</b>	
		Excédent de charges			

Comptes 2016 Fr.	Budget 2017 Fr.		Comptes 2017 Charges Fr. Revenus Fr.	Ecart 2017 Fr.
		<b>598 AUTRES TÂCHES DE LA PREVOYANCE SOCIALE</b>		
<b>22 092.45</b>	<b>21 900</b>	<b>Charges</b>	<b>21 156.11</b>	<b>744 -</b>
<b>22 092.45 -</b>	<b>21 900 -</b>	<b>Revenus</b>		
		<b>Excédent de charges</b>	<b>21 156.11</b>	
<b>7 143.70</b>	<b>7 400</b>	<b>30 Charges de personnel</b>	<b>7 307.00</b>	<b>93 -</b>
998.00	1 000	300.00 Commission sociale	998.00	2 -
4 971.60	5 000	301.00 Personnel administratif et exploitation	5 044.20	44 +
1 174.10	1 400	303.00 Charges sociales	1 264.80	135 -
<b>6 570.00</b>	<b>3 500</b>	<b>31 Biens, services et marchandises</b>	<b>4 620.00</b>	<b>1 120 +</b>
	100	310.00 Fournitures de bureau et imprimés		100 -
3 000.00	1 000	317.00 Frais de représentation (jubilaires)	1 000.00	
3 570.00	2 400	319.00 Frais divers	3 620.00	1 220 +
<b>8 378.75</b>	<b>11 000</b>	<b>33 Amortissements</b>	<b>9 229.11</b>	<b>1 771 -</b>
8 378.75	11 000	331.00 Patrimoine administratif - amortissement ordinaire	9 229.11	1 771 -

Comptes 2016 Fr.	Budget 2017 Fr.		Comptes 2017 Charges Fr. Revenus Fr.	Ecart 2017 Fr.
		<b>6 TRAFIC</b>		
687 717.55	710 300	Charges	672 847.25	37 453 -
687 717.55 -	710 300 -	Revenus		
		Excédent de charges	672 847.25	
		<b>61 ROUTES CANTONALES</b>		
130 163.45	184 000	Charges	77 013.80	106 986 -
130 163.45 -	184 000 -	Revenus		
		Excédent de charges	77 013.80	
		<b>610 ROUTES CANTONALES</b>		
130 163.45	184 000	Charges	77 013.80	106 986 -
130 163.45 -	184 000 -	Revenus		
		Excédent de charges	77 013.80	
130 163.45	184 000	<b>36 Subventions accordées</b>	77 013.80	106 986 -
50 270.30	59 000	361.00 Participation à l'entretien des routes	60 681.75	1 682 +
79 893.15	125 000	361.01 Participation à la correction des routes	16 332.05	108 668 -
		<b>62 ROUTES COMMUNALES</b>		
109 986.15	123 200	Charges	170 808.85	47 609 +
109 986.15 -	123 200 -	Revenus		
		Excédent de charges	170 808.85	
		<b>620 RESEAU DES ROUTES COMMUNALES</b>		
84 004.39	103 000	Charges	139 487.30	36 487 +
84 004.39 -	103 000 -	Revenus		
		Excédent de charges	139 487.30	
84 004.39	103 000	<b>31 Biens, services et marchandises</b>	139 487.30	36 487 +
32 337.50	50 000	312.00 Eclairage public	25 756.95	24 243 -
8 326.10	10 000	314.00 Entretien courant des routes	40 402.45	30 402 +
13 316.95	5 000	314.01 Signalisation, entretien	7 743.30	2 743 +
25 737.89	20 000	314.02 Entretien hivernal des routes	46 923.05	26 923 +
3 029.40	8 000	314.03 Nettoyage des routes	14 455.80	6 456 +
1 256.55	10 000	314.04 Entretien des chemins vicinaux	4 205.75	5 794 -

Comptes 2016 Fr.	Budget 2017 Fr.		Comptes 2017 Charges Fr. Revenus Fr.	Ecart 2017 Fr.
25 981.76	20 200	<b>622 ATELIERS</b>		
		Charges	31 321.55	11 122 +
25 981.76 -	20 200 -	Revenus		
		Excédent de charges	31 321.55	
25 981.76	20 200	<b>31 Biens, services et marchandises</b>	31 321.55	11 122 +
11 992.61	10 000	311.00 Outillage	11 475.55	1 476 +
170.00	200	314.00 Ateliers	882.80	683 +
6 308.05	4 000	315.00 Machines	5 690.25	1 690 +
7 511.10	6 000	315.01 Véhicules de service	13 272.95	7 273 +
29 268.55	26 000	<b>65 TRAFIC REGIONAL</b>		
		Charges	25 905.75	94 -
29 268.55 -	26 000 -	Revenus		
		Excédent de charges	25 905.75	
29 268.55	26 000	<b>650 Entreprises de trafic régional</b>		
		Charges	25 905.75	94 -
29 268.55 -	26 000 -	Revenus		
		Excédent de charges	25 905.75	
21 427.55	21 000	<b>35 Dédommagements collectivités publiques</b>	22 030.75	1 031 +
21 427.55	21 000	351.00 Participation au trafic régional	22 030.75	1 031 +
7 841.00	5 000	<b>36 Subventions accordées</b>	3 875.00	1 125 -
7 841.00	5 000	364.00 Entreprises semi-publiques - Lunabus	3 875.00	1 125 -
418 299.40	377 100	<b>69 AUTRES TÂCHES RELATIVES AU TRAFIC</b>		
		Charges	399 118.85	22 019 +
418 299.40 -	377 100 -	Revenus		
		Excédent de charges	399 118.85	
418 299.40	377 100	<b>698 AUTRES TÂCHES RELATIVES AU TRAFIC</b>		
		Charges	399 118.85	22 019 +
418 299.40 -	377 100 -	Revenus		
		Excédent de charges	399 118.85	



Comptes 2016 Fr.	Budget 2017 Fr.		Comptes 2017 Charges Fr.	Revenus Fr.	Ecart 2017 Fr.
		<b>7</b>	<b>PROTECTION, AMENAGEMENT ENVIR.</b>		
<b>634 395.30</b>	<b>726 200</b>		<b>698 990.30</b>		<b>27 210 -</b>
<b>467 766.75</b>	<b>450 500</b>			<b>661 478.65</b>	<b>210 979 +</b>
<b>166 628.55 -</b>	<b>275 700 -</b>			<b>37 511.65</b>	
		<b>70</b>	<b>APPROVISIONNEMENT EN EAU POTABLE</b>		
<b>174 870.10</b>	<b>184 100</b>		<b>261 347.10</b>		<b>77 247 +</b>
<b>114 131.60</b>	<b>110 000</b>			<b>162 459.70</b>	<b>52 460 +</b>
<b>60 738.50 -</b>	<b>74 100 -</b>			<b>98 887.40</b>	
		<b>700</b>	<b>APPROVISIONNEMENT EN EAU POTABLE</b>		
<b>174 870.10</b>	<b>184 100</b>		<b>261 347.10</b>		<b>77 247 +</b>
<b>114 131.60</b>	<b>110 000</b>			<b>162 459.70</b>	<b>52 460 +</b>
<b>60 738.50 -</b>	<b>74 100 -</b>			<b>98 887.40</b>	
<b>26 551.55</b>	<b>27 500</b>	<b>30</b>	<b>28 222.85</b>		<b>723 +</b>
1 997.00	2 500	300.00	1 997.00		503 -
20 337.60	20 600	301.00	22 372.15		1 772 +
4 216.95	4 400	303.00	3 853.70		546 -
<b>47 632.40</b>	<b>35 900</b>	<b>31</b>	<b>50 790.20</b>		<b>14 890 +</b>
257.00	100	310.00	156.60		57 +
4 129.95	3 000	311.00	2 714.55		285 -
16 554.15	10 000	312.00	16 056.45		6 056 +
23 576.15	20 000	314.00	28 651.55		8 652 +
1 778.00	1 500	318.00	1 818.60		319 +
1 212.75	1 200	318.01	1 277.35		77 +
124.40	100	319.00	115.10		15 +
<b>100 686.15</b>	<b>93 200</b>	<b>33</b>	<b>162 334.05</b>		<b>69 134 +</b>
100 686.15	93 200	331.00	162 334.05		69 134 +
	<b>27 500</b>	<b>35</b>	<b>20 000.00</b>		<b>7 500 -</b>
	7 500	352.00			7 500 -
	20 000	352.01	20 000.00		
<b>114 131.60</b>	<b>110 000</b>	<b>43</b>		<b>162 459.70</b>	<b>52 460 +</b>
114 131.60	110 000	434.00		162 459.70	52 460 +

Comptes 2016 Fr.	Budget 2017 Fr.		Comptes 2017		Ecart 2017 Fr.
			Charges Fr.	Revenus Fr.	
		<b>71 ASSAINISSEMENT DES EAUX USEES</b>			
<b>109 569.15</b>	<b>216 400</b>	<b>Charges</b>	<b>90 954.60</b>		<b>125 445 -</b>
<b>106 757.20</b>	<b>105 000</b>	<b>Revenus</b>		<b>156 689.40</b>	<b>51 689 +</b>
<b>2 811.95 -</b>	<b>111 400 -</b>	<b>Excédent de charges</b>			
		<b>Excédent de revenus</b>	<b>65 734.80</b>		
		<b>710 ASSAINISSEMENT DES EAUX USEES</b>			
<b>87 244.70</b>	<b>129 400</b>	<b>Charges</b>	<b>69 689.95</b>		<b>59 710 -</b>
<b>106 757.20</b>	<b>105 000</b>	<b>Revenus</b>		<b>156 689.40</b>	<b>51 689 +</b>
<b>19 512.50 +</b>	<b>24 400 -</b>	<b>Excédent de charges</b>			
		<b>Excédent de revenus</b>	<b>86 999.45</b>		
<b>6 673.20</b>	<b>6 800</b>	<b>30 Charges de personnel</b>	<b>8 280.00</b>		<b>1 480 +</b>
2 003.00	2 500	300.00 Commission des eaux	2 003.00		497 -
3 801.40	3 700	301.00 Personnel administratif et exploitation	5 406.05		1 706 +
868.80	600	303.00 Charges sociales	870.95		271 +
<b>387.00</b>	<b>10 100</b>	<b>31 Biens, services et marchandises</b>	<b>317.00</b>		<b>9 783 -</b>
	100	310.00 Fournitures de bureau et imprimés			100 -
387.00	10 000	314.00 Entretien du réseau d'égouts	317.00		9 683 -
<b>6 800.00 -</b>	<b>4 500</b>	<b>33 Amortissements</b>	<b>1 600.00 -</b>		<b>6 100 -</b>
6 800.00 -	4 500	331.00 Patrimoine administratif - amortissement ordinaire	1 600.00 -		6 100 -
<b>86 984.50</b>	<b>108 000</b>	<b>35 Dédommagements collectivités publiques</b>	<b>62 692.95</b>		<b>45 307 -</b>
6 463.65	6 000	352.00 Participation au collecteur de Miège	6 813.15		813 +
80 520.85	102 000	352.01 Participation à l'exploitation STEP	55 879.80		46 120 -
<b>106 757.20</b>	<b>105 000</b>	<b>43 Contributions</b>		<b>156 689.40</b>	<b>51 689 +</b>
106 757.20	105 000	434.00 Taxes annuelles		156 689.40	51 689 +
		<b>712 EVACUATION DES EAUX DE SURFACE</b>			
<b>22 324.45</b>	<b>87 000</b>	<b>Charges</b>	<b>21 264.65</b>		<b>65 735 -</b>
<b>22 324.45 -</b>	<b>87 000 -</b>	<b>Revenus</b>		<b>21 264.65</b>	
		<b>Excédent de charges</b>			
<b>22 324.45</b>	<b>21 000</b>	<b>31 Biens, services et marchandises</b>	<b>21 264.65</b>		<b>265 +</b>
22 324.45	20 000	314.00 Entretien des dessableurs	21 264.65		1 265 +
	1 000	314.01 Entretien du réseau séparatif			1 000 -
	<b>66 000</b>	<b>33 Amortissements</b>			<b>66 000 -</b>

Comptes 2016 Fr.	Budget 2017 Fr.		Comptes 2017 Charges Fr. Revenus Fr.	Ecart 2017 Fr.
		<b>712 EVACUATION DES EAUX DE SURFACE</b>		
	66 000	331.00 Patrimoine administratif - ordinaire		66 000 -
		<b>72 TRAITEMENT DES DECHETS</b>		
<b>232 171.40</b>	<b>224 800</b>	<b>Charges</b>	<b>249 505.70</b>	<b>24 706 +</b>
<b>206 442.95</b>	<b>190 000</b>	<b>Revenus</b>	<b>309 657.85</b>	<b>119 658 +</b>
<b>25 728.45 -</b>	<b>34 800 -</b>	<b>Excédent de charges</b>		
		<b>Excédent de revenus</b>	<b>60 152.15</b>	
		<b>720 TRAITEMENT DES DECHETS</b>		
<b>170 879.60</b>	<b>164 800</b>	<b>Charges</b>	<b>189 245.60</b>	<b>24 446 +</b>
<b>206 442.95</b>	<b>190 000</b>	<b>Revenus</b>	<b>309 657.85</b>	<b>119 658 +</b>
<b>35 563.35 +</b>	<b>25 200 +</b>	<b>Excédent de revenus</b>	<b>120 412.25</b>	
<b>11 172.30</b>	<b>11 800</b>	<b>30 Charges de personnel</b>	<b>11 685.30</b>	<b>115 -</b>
1 998.00	2 500	300.00 Commission d'hygiène	2 446.70	53 -
7 748.05	7 900	301.00 Personnel administratif et exploitation	7 950.10	50 +
1 426.25	1 400	303.00 Charges sociales	1 288.50	112 -
<b>127 260.90</b>	<b>119 500</b>	<b>31 Biens, services et marchandises</b>	<b>146 256.40</b>	<b>26 756 +</b>
30.00	500	310.00 Fournitures de bureau et imprimés	3 454.00	2 954 +
3 643.10	3 000	314.00 Entretien des infrastructures	7 506.85	4 507 +
117 600.95	110 000	318.00 Enlèvement et traitement des déchets	129 192.30	19 192 +
5 986.85	6 000	319.00 Taxe sur la valeur ajoutée	6 103.25	103 +
<b>1 000.00</b>	<b>3 500</b>	<b>33 Amortissements</b>	<b>1 000.00</b>	<b>2 500 -</b>
1 000.00	3 500	331.00 Patrimoine administratif - amortissement ordinaire	1 000.00	2 500 -
<b>31 446.40</b>	<b>30 000</b>	<b>35 Dédommagements collectivités publiques</b>	<b>30 303.90</b>	<b>304 +</b>
31 446.40	30 000	352.00 Participation au centre de compostage	30 303.90	304 +
<b>206 442.95</b>	<b>190 000</b>	<b>43 Contributions</b>		<b>119 658 +</b>
206 442.95	190 000	434.00 Taxes annuelles	309 657.85	119 658 +
		<b>721 USINE D'INCINERATION ORDURES MENAGERES</b>		
<b>61 291.80</b>	<b>60 000</b>	<b>Charges</b>	<b>60 260.10</b>	<b>260 +</b>
		<b>Revenus</b>		
<b>61 291.80 -</b>	<b>60 000 -</b>	<b>Excédent de charges</b>	<b>60 260.10</b>	



Comptes 2016 Fr.	Budget 2017 Fr.		Comptes 2017 Charges Fr. Revenus Fr.		Ecart 2017 Fr.
		<b>721</b>	<b>USINE D'INCINERATION ORDURES MENAGERES</b>		
<b>61 291.80</b>	<b>60 000</b>	<b>35</b>	<b>60 260.10</b>		<b>260 +</b>
61 291.80	60 000	352.00	60 260.10		260 +
		<b>74</b>	<b>CIMETIERES, CREMATOIRES ET COLUMBARIUM</b>		
<b>3 343.55</b>	<b>3 000</b>		<b>493.65</b>		<b>2 506 -</b>
<b>2 500.00</b>	<b>10 000</b>			<b>9 000.00</b>	<b>1 000 -</b>
<b>843.55 -</b>					
	<b>7 000 +</b>		<b>8 506.35</b>		
		<b>740</b>	<b>CIMETIERES, CREMATOIRES ET COLUMBARIUM</b>		
<b>3 343.55</b>	<b>3 000</b>		<b>493.65</b>		<b>2 506 -</b>
<b>2 500.00</b>	<b>10 000</b>			<b>9 000.00</b>	<b>1 000 -</b>
<b>843.55 -</b>					
	<b>7 000 +</b>		<b>8 506.35</b>		
<b>3 343.55</b>	<b>3 000</b>	<b>31</b>	<b>493.65</b>		<b>2 506 -</b>
292.35	1 000	314.00	55.80		944 -
3 051.20	2 000	318.00	437.85		1 562 -
<b>2 500.00</b>	<b>10 000</b>	<b>42</b>		<b>9 000.00</b>	<b>1 000 -</b>
2 500.00	10 000	427.00		9 000.00	1 000 -
		<b>75</b>	<b>CORRECTION DES EAUX</b>		
<b>24 237.65</b>	<b>12 000</b>		<b>14 016.20</b>		<b>2 016 +</b>
<b>24 237.65 -</b>	<b>12 000 -</b>			<b>14 016.20</b>	
		<b>750</b>	<b>CORRECTION DES EAUX</b>		
<b>24 237.65</b>	<b>12 000</b>		<b>14 016.20</b>		<b>2 016 +</b>
<b>24 237.65 -</b>	<b>12 000 -</b>			<b>14 016.20</b>	

Comptes 2016 Fr.	Budget 2017 Fr.		Comptes 2017		Ecart 2017 Fr.
			Charges Fr.	Revenus Fr.	
		<b>750</b>	<b>CORRECTION DES EAUX</b>		
<b>24 237.65</b>	<b>10 000</b>	<b>31</b>	<b>Biens, services et marchandises</b>		<b>4 016 +</b>
24 237.65	10 000	314.00	Entretien des bisses et des torrents		4 016 +
	<b>2 000</b>	<b>33</b>	<b>Amortissements</b>		<b>2 000 -</b>
	2 000	331.00	Patrimoine administratif - amortissement ordinaire		2 000 -
		<b>77</b>	<b>PROTECTION DE LA NATURE</b>		
<b>19 967.15</b>	<b>10 000</b>		<b>Charges</b>		<b>5 841 +</b>
<b>6 735.00</b>	<b>5 500</b>		<b>Revenus</b>		<b>3 643 -</b>
<b>13 232.15 -</b>	<b>4 500 -</b>		<b>Excédent de charges</b>		
		<b>770</b>	<b>PROTECTION DE LA NATURE</b>		
<b>19 967.15</b>	<b>10 000</b>		<b>Charges</b>		<b>5 841 +</b>
<b>6 735.00</b>	<b>5 500</b>		<b>Revenus</b>		<b>3 643 -</b>
<b>13 232.15 -</b>	<b>4 500 -</b>		<b>Excédent de charges</b>		
		<b>770</b>	<b>PROTECTION DE LA NATURE</b>		
<b>19 967.15</b>	<b>10 000</b>	<b>31</b>	<b>Biens, services et marchandises</b>		<b>5 841 +</b>
19 967.15	10 000	314.00	Jardins d'enfants		5 841 +
<b>6 735.00</b>	<b>5 500</b>	<b>43</b>	<b>Contributions</b>		<b>3 643 -</b>
6 735.00	5 500	439.00	Contribution d'entretien		3 643 -
		<b>79</b>	<b>AMENAGEMENT</b>		
<b>70 236.30</b>	<b>75 900</b>		<b>Charges</b>		<b>9 068 -</b>
<b>31 200.00</b>	<b>30 000</b>		<b>Revenus</b>		<b>8 186 -</b>
<b>39 036.30 -</b>	<b>45 900 -</b>		<b>Excédent de charges</b>		
		<b>790</b>	<b>AMENAGEMENT DU TERRITOIRE</b>		
<b>70 236.30</b>	<b>75 900</b>		<b>Charges</b>		<b>9 068 -</b>
<b>31 200.00</b>	<b>30 000</b>		<b>Revenus</b>		<b>8 186 -</b>
<b>39 036.30 -</b>	<b>45 900 -</b>		<b>Excédent de charges</b>		
		<b>30</b>	<b>Charges de personnel</b>		<b>1 235 -</b>
4 704.30	6 000	300.00	Commission des constructions		336 -
45 654.20	46 200	301.00	Personnel administratif et exploitation		346 +
8 893.25	8 900	303.00	Charges sociales		1 245 -

Comptes 2016 Fr.	Budget 2017 Fr.			Comptes 2017		Ecart 2017 Fr.
				Charges Fr.	Revenus Fr.	
		<b>790</b>	<b>AMENAGEMENT DU TERRITOIRE</b>			
<b>10 984.55</b>	<b>14 800</b>	<b>31</b>	<b>Biens, services et marchandises</b>	<b>6 967.05</b>		<b>7 833 -</b>
300.00	300	310.00	Fournitures de bureau et imprimés	300.00		
2 209.65	2 000	318.00	BO enquêtes publiques	1 864.10		136 -
7 362.50	10 000	318.01	Frais EV Enquête publique	4 165.75		5 834 -
1 112.40	2 500	318.03	Frais contrôle dossiers thermiques	637.20		1 863 -
<b>31 200.00</b>	<b>30 000</b>	<b>43</b>	<b>Contributions</b>		<b>21 814.20</b>	<b>8 186 -</b>
31 200.00	30 000	431.00	Emoluments d'autorisation de construire		21 814.20	8 186 -

Comptes 2016		Budget 2017		Comptes 2017		Ecart 2017	
Fr.		Fr.		Charges	Revenus	Fr.	
<b>8 ECONOMIE PUBLIQUE</b>							
64 164.11	79 275			63 890.35		15 385 -	
17 640.65	17 000				17 989.85	990 +	
46 523.46 -	62 275 -				45 900.50		
<b>80 AGRICULTURE</b>							
49 259.95	49 850			44 873.75		4 976 -	
17 640.65	17 000				17 989.85	990 +	
31 619.30 -	32 850 -				26 883.90		
<b>800 AGRICULTURE</b>							
3.25	1 050					1 050 -	
3.25 -	1 050 -						
3.25	1 050	<b>30 Charges de personnel</b>				1 050 -	
	1 000	300.00 Commission du vignoble				1 000 -	
3.25	50	303.00 Charges sociales				50 -	
<b>801 IRRIGATION</b>							
49 256.70	48 800			44 873.75		3 926 -	
17 640.65	17 000				17 989.85	990 +	
31 616.05 -	31 800 -				26 883.90		
<b>30 Charges de personnel</b>							
28 571.45	28 700	300.00 Commission d'irrigation		28 920.35		220 +	
2 001.00	2 500	301.00 Personnel administratif et exploitation		2 001.00		499 -	
21 595.70	21 500	303.00 Charges sociales		22 401.55		902 +	
4 974.75	4 700			4 517.80		182 -	
<b>8 703.80</b>	<b>10 100</b>	<b>31 Biens, services et marchandises</b>		<b>5 562.15</b>		<b>4 538 -</b>	
164.15	100	310.00 Fournitures de bureau et imprimés		88.55		11 -	
8 539.65	10 000	314.00 Entretien du réseau d'irrigation		5 473.60		4 526 -	
<b>11 981.45</b>	<b>10 000</b>	<b>33 Amortissements</b>		<b>10 391.25</b>		<b>391 +</b>	
11 981.45	10 000	331.00 Patrimoine administratif - amortissement ordinaire		10 391.25		391 +	
<b>17 640.65</b>	<b>17 000</b>	<b>43 Contributions</b>			<b>17 989.85</b>	<b>990 +</b>	
17 640.65	17 000	434.00 Taxes annuelles			17 989.85	990 +	

Comptes 2016 Fr.	Budget 2017 Fr.		Comptes 2017		Ecart 2017 Fr.
			Charges Fr.	Revenus Fr.	
		<b>81 SYLVICULTURE</b>			
4 800.00	4 800	Charges	4 800.00		
4 800.00 -	4 800 -	Revenus			
		Excédent de charges		4 800.00	
		<b>810 SYLVICULTURE EN GENERAL</b>			
4 800.00	4 800	Charges	4 800.00		
4 800.00 -	4 800 -	Revenus			
		Excédent de charges		4 800.00	
4 800.00	4 800	<b>35 Dédommagements collectivités publiques</b>	4 800.00		
4 800.00	4 800	352.00 Participation aux frais du triage	4 800.00		
		<b>86 ENERGIE</b>			
5 244.05	20 525	Charges	11 000.00		9 525 -
5 244.05 -	20 525 -	Revenus			
		Excédent de charges		11 000.00	
		<b>860 ELECTRICITE</b>			
5 244.05	20 525	Charges	11 000.00		9 525 -
5 244.05 -	20 525 -	Revenus			
		Excédent de charges		11 000.00	
744.05	525	<b>30 Charges de personnel</b>	500.00		25 -
733.20	500	300.00 Commission de l'énergie	500.00		
10.85	25	303.00 Charges sociales			25 -
4 500.00	20 000	<b>36 Subventions accordées</b>	10 500.00		9 500 -
4 500.00	20 000	366.00 Subvention énergie	10 500.00		9 500 -
		<b>89 AUTRES TÂCHES DE L'ECONOMIE PUBLIQUE</b>			
4 860.11	4 100	Charges	3 216.60		883 -
4 860.11 -	4 100 -	Revenus			
		Excédent de charges		3 216.60	

<u>Comptes 2016</u> Fr.	<u>Budget 2017</u> Fr.		<u>Comptes 2017</u> <u>Charges</u> Fr.	<u>Revenus</u> Fr.	<u>Ecart 2017</u> Fr.
		<b>898</b>	<b>AUTRES TÂCHES DE L'ECONOMIE PUBLIQUE</b>		
4 860.11	4 100		3 216.60		883 -
4 860.11 -	4 100 -			3 216.60	
	100	<b>31</b>			100 -
	100	310.00			100 -
4 860.11	4 000	<b>35</b>	3 216.60		783 -
4 860.11	4 000	359.00	3 216.60		783 -

Comptes 2016 Fr.	Budget 2017 Fr.		Comptes 2017 Charges Fr.	Revenus Fr.	Ecart 2017 Fr.
		<b>9 FINANCES ET IMPOTS</b>			
<b>1 178 400.10</b>	<b>1 248 000</b>	<b>Charges</b>	<b>1 266 564.19</b>		<b>18 564 +</b>
<b>6 194 800.44</b>	<b>6 187 000</b>	<b>Revenus</b>		<b>6 318 301.69</b>	<b>131 302 +</b>
<b>5 016 400.34 +</b>	<b>4 939 000 +</b>	<b>Excédent de revenus</b>	<b>5 051 737.50</b>		
		<b>90 IMPOTS</b>			
<b>1 149 551.35</b>	<b>1 228 000</b>	<b>Charges</b>	<b>1 236 685.74</b>		<b>8 686 +</b>
<b>6 054 618.27</b>	<b>6 045 000</b>	<b>Revenus</b>		<b>6 132 908.94</b>	<b>87 909 +</b>
<b>4 905 066.92 +</b>	<b>4 817 000 +</b>	<b>Excédent de revenus</b>	<b>4 896 223.20</b>		
		<b>900 IMPOTS PERSONNES PHYSIQUES</b>			
<b>1 149 551.35</b>	<b>1 228 000</b>	<b>Charges</b>	<b>1 236 685.74</b>		<b>8 686 +</b>
<b>5 989 155.22</b>	<b>6 001 000</b>	<b>Revenus</b>		<b>6 047 457.24</b>	<b>46 457 +</b>
<b>4 839 603.87 +</b>	<b>4 773 000 +</b>	<b>Excédent de revenus</b>	<b>4 810 771.50</b>		
<b>1 082 794.85</b>	<b>1 153 000</b>	<b>31 Biens, services et marchandises</b>	<b>1 150 446.99</b>		<b>2 553 -</b>
4 502.75 -	3 000	318.00 Impôt cantonal	166.65		2 833 -
40 470.45 -	75 000	319.02 Pertes sur débiteurs	37 836.93		37 163 -
1 002 864.70	950 000	319.03 Déduction pour contribuables mariés	999 326.86		49 327 +
124 903.35	125 000	319.04 Déduction pour enfants	113 116.55		11 883 -
<b>66 756.50</b>	<b>75 000</b>	<b>34 Parts contributions sans affectation</b>	<b>86 238.75</b>		<b>11 239 +</b>
63 238.35	75 000	340.00 Impôt sur les immeubles bâtis	83 138.75		8 139 +
3 518.15		343.00 Impôt sur les chiens	3 100.00		3 100 +
<b>5 989 155.22</b>	<b>6 001 000</b>	<b>40 Impôts</b>		<b>6 047 457.24</b>	<b>46 457 +</b>
4 692 716.00	4 750 000	400.00 Impôt sur le revenu		4 711 693.55	38 306 -
804 405.55	800 000	400.01 Impôt sur la fortune		774 873.00	25 127 -
12 125.00	11 000	400.02 Impôt personnel		12 524.60	1 525 +
91 988.12	110 000	400.03 Impôt prélevé à la source		155 369.19	45 369 +
175 501.85	180 000	402.00 Impôt foncier bâtiments pers. physique		176 143.15	3 857 -
23 815.90	25 000	402.01 Impôt foncier biens-fonds pers. physique		25 639.65	640 +
29 448.45	38 000	402.02 Impôt sur les immeubles		39 256.30	1 256 +
88 701.85	40 000	403.00 Impôt sur les gains immobiliers		13 568.75	26 431 -
59 242.50	40 000	405.00 Impôt sur successions et donations		127 369.05	87 369 +
11 210.00	7 000	406.00 Impôt sur les chiens		11 020.00	4 020 +

Comptes 2016 Fr.	Budget 2017 Fr.		Comptes 2017 Charges Fr.	Revenus Fr.	Ecart 2017 Fr.
		<b>901 IMPOTS PERSONNES MORALES</b>			
		Charges			
65 463.05	44 000	Revenus		85 451.70	41 452 +
65 463.05 +	44 000 +	Excédent de revenus	85 451.70		
		<b>40 Impôts</b>		85 451.70	41 452 +
65 463.05	44 000	401.00 Impôt sur le bénéfice		55 734.55	35 735 +
43 610.00	20 000	401.01 Impôt sur le capital		12 310.60	2 311 +
11 922.15	10 000	402.00 Impôt foncier bâtiments pers. morales		7 926.00	926 +
5 598.40	7 000	402.01 Impôt foncier biens-fonds pers. morales		9 480.55	2 481 +
4 332.50	7 000				
		<b>92 PEREQUATION FINANCIERE</b>			
		Charges			
14 186.00	21 500	Revenus		41 901.00	20 401 +
14 186.00 +	21 500 +	Excédent de revenus	41 901.00		
		<b>920 PEREQUATION FINANCIERE</b>			
		Charges			
14 186.00	21 500	Revenus		41 901.00	20 401 +
14 186.00 +	21 500 +	Excédent de revenus	41 901.00		
		<b>44 Parts à des recettes et contributions sans affectation</b>		41 901.00	20 401 +
14 186.00	21 500	444.00 Prestations de la péréquation financière		41 901.00	20 401 +
14 186.00	21 500				
		<b>93 QUOTES-PARTS AUX RECETTES</b>			
		Charges			
506.20	500	Revenus		608.75	109 +
506.20 +	500 +	Excédent de revenus	608.75		
		<b>930 PART DES COMMUNES AUX IMPOTS FEDERAUX</b>			
		Charges			
506.20	500	Revenus		608.75	109 +
506.20 +	500 +	Excédent de revenus	608.75		



Comptes 2016 Fr.	Budget 2017 Fr.		Comptes 2017 Charges Fr.	Revenus Fr.	Ecart 2017 Fr.
		<b>930 PART DES COMMUNES AUX IMPOTS FEDERAUX</b>			
506.20	500	<b>44 Parts à des recettes et contributions sans affectation</b>		608.75	109 +
506.20	500	441.00 Produit de la taxe CO2		608.75	109 +
		<b>94 GERANCE DE LA FORTUNE ET DES DETTES</b>			
28 848.75	20 000	<b>Charges</b>	29 878.45		9 878 +
125 489.97	120 000	<b>Revenus</b>		142 883.00	22 883 +
96 641.22 +	100 000 +	<b>Excédent de revenus</b>	113 004.55		
		<b>940 INTERETS</b>			
28 848.75	20 000	<b>Charges</b>	29 878.45		9 878 +
75 438.72	73 000	<b>Revenus</b>		96 370.90	23 371 +
46 589.97 +	53 000 +	<b>Excédent de revenus</b>	66 492.45		
28 848.75	20 000	<b>32 Intérêts passifs</b>	29 878.45		9 878 +
6 387.45		321.00 Intérêts de la dette flottante			
22 461.30	20 000	329.02 Intérêts sur acomptes	29 878.45		9 878 +
75 438.72	73 000	<b>42 Revenu des biens</b>		96 370.90	23 371 +
997.92	1 000	420.00 Intérêts actifs sur les comptes courants		231.80 -	1 232 -
41 559.00	42 000	422.00 Dividendes des titres		47 659.00	5 659 +
32 881.80	30 000	422.01 Intérêts de retard et frais récupérés		48 943.70	18 944 +
		<b>942 IMMEUBLES DU PATRIMOINE FINANCIER</b>			
50 051.25	47 000	<b>Charges</b>			
50 051.25 +	47 000 +	<b>Revenus</b>		46 512.10	488 -
		<b>Excédent de revenus</b>	46 512.10		
50 051.25	47 000	<b>42 Revenu des biens</b>		46 512.10	488 -
50 051.25	47 000	422.00 Energie		46 512.10	488 -





# DÉTAIL DU COMPTE DES INVESTISSEMENTS

---

Commune de Veyras

RUE C.C. OLSOMMER 9  
3968 VEYRAS

TELEPHONE : (027) 452 28 80  
FAX : (027) 452 28 90  
EMAIL : [administration@veyras.ch](mailto:administration@veyras.ch)  
WEB : <http://www.veyras.ch>



<u>Comptes 2016</u> Fr.	<u>Budget 2017</u> Fr.		<u>Comptes 2017</u> <u>Charges</u> Fr.	<u>Revenus</u> Fr.
		<b>0</b>		
		<b>ADMINISTRATION GENERALE</b>		
17 000.00	500 000	Dépenses	296 922.85	
17 000.00 -	500 000 -	Recettes		
		Investissements nets		296 922.85
		<b>02</b>		
		<b>ADMINISTRATION GENERALE</b>		
17 000.00	500 000	Dépenses	296 922.85	
17 000.00 -	500 000 -	Recettes		
		Investissements nets		296 922.85
		<b>029</b>		
		<b>ADMINISTRATION GENERALE, DIVERS</b>		
17 000.00	500 000	Dépenses	296 922.85	
17 000.00 -	500 000 -	Recettes		
		Investissements nets		296 922.85
17 000.00	500 000	<b>50</b>	296 922.85	
	500 000	Investissements propres		
17 000.00		- Réfection du bureau communal	295 995.10	
		- Equipements informatiques	927.75	

Comptes 2016 Fr.	Budget 2017 Fr.		Comptes 2017 Charges Fr.	Revenus Fr.
		<b>1</b>	<b>SECURITE PUBLIQUE</b>	
884.25	5 000		1 282.65	
884.25 -	5 000 -			1 282.65
		<b>14</b>	<b>POLICE DU FEU</b>	
884.25	5 000		1 282.65	
884.25 -	5 000 -			1 282.65
		<b>140</b>	<b>POLICE DU FEU</b>	
884.25	5 000		1 282.65	
884.25 -	5 000 -			1 282.65
884.25	5 000	<b>50</b>	1 282.65	
884.25	5 000	- Matériel pompiers	1 282.65	

Comptes 2016 Fr.	Budget 2017 Fr.		Comptes 2017 Charges Fr.	Revenus Fr.
		<b>2</b>	<b>ENSEIGNEMENT ET FORMATION</b>	
100 542.80	30 000		7 202.45 -	
100 542.80 -	30 000 -		7 202.45	
		<b>21</b>	<b>ECOLES PUBLIQUES OBLIGATOIRES</b>	
100 542.80	30 000		7 202.45 -	
100 542.80 -	30 000 -		7 202.45	
		<b>210</b>	<b>ECOLE PRIMAIRE</b>	
100 542.80	30 000		7 202.45 -	
100 542.80 -	30 000 -		7 202.45	
100 542.80	30 000	<b>50</b>	7 202.45 -	
86 814.80		-	7 202.45 -	
13 728.00	20 000	-		
	10 000	-		

<u>Comptes 2016</u> Fr.	<u>Budget 2017</u> Fr.		<u>Comptes 2017</u> <u>Charges</u> Fr. <u>Revenus</u> Fr.
42 160.00		<b>3            CULTURE, LOISIRS ET CULTURE</b>	
42 160.00 -		<b>Dépenses</b>	
		<b>Recettes</b>	
		<b>Investissements nets</b>	
42 160.00		<b>35            AUTRES LOISIRS</b>	
42 160.00 -		<b>Dépenses</b>	
		<b>Recettes</b>	
		<b>Investissements nets</b>	
42 160.00		<b>350          AUTRES LOISIRS</b>	
42 160.00 -		<b>Dépenses</b>	
		<b>Recettes</b>	
		<b>Investissements nets</b>	
12 160.00		- Stand de tir	
30 000.00		- Cabane du Ski-Club	



Comptes 2016 Fr.	Budget 2017 Fr.		Comptes 2017 Charges Fr.	Revenus Fr.
		<b>5</b>	<b>PREVOYANCE SOCIALE</b>	
8 378.75	11 000		9 229.11	
8 378.75 -	11 000 -			9 229.11
		<b>55</b>	<b>HANDICAPES</b>	
8 378.75	11 000		9 229.11	
8 378.75 -	11 000 -			9 229.11
		<b>550</b>	<b>HANDICAPES</b>	
8 378.75	11 000		9 229.11	
8 378.75 -	11 000 -			9 229.11
8 378.75	11 000	<b>56</b>	9 229.11	
8 378.75	11 000	- Institutions handicapés / sociales	9 229.11	

<u>Comptes 2016</u> Fr.	<u>Budget 2017</u> Fr.		<u>Comptes 2017</u> <u>Charges</u> Fr.	<u>Revenus</u> Fr.
		<b>6 TRAFIC</b>		
498 448.85	515 000	Dépenses	244 345.95	
498 448.85 -	515 000 -	Recettes		
		Investissements nets		244 345.95
		<b>62 ROUTES COMMUNALES</b>		
498 448.85	515 000	Dépenses	244 345.95	
498 448.85 -	515 000 -	Recettes		
		Investissements nets		244 345.95
		<b>620 RESEAU DES ROUTES COMMUNALES</b>		
415 019.65	500 000	Dépenses	240 130.70	
415 019.65 -	500 000 -	Recettes		
		Investissements nets		240 130.70
415 019.65	500 000	<b>50 Investissements propres</b>	240 130.70	
9 076.70	500 000	- Assainissement routier et urbain		
		- Route de Montana	55 576.55 -	
90 745.10		- Route du Moulin	100 000.00	
		- Montée Corinna Bille	36 699.35	
199 539.00		- Av. St-François		
5 962.70		- Promenade des Vignes	108 584.40	
9 454.80		- Route du Vieux Village	5 782.05	
100 241.35		- Sentier de Rayola		
		- Sentier du Stand		
		- Route des Bernunes (Rawyr)	44 641.45	
83 429.20	15 000	<b>621 PARKINGS ET PLACES DE STATIONNEMENT</b>		
83 429.20 -	15 000 -	Dépenses	4 215.25	
		Recettes		
		Investissements nets		4 215.25
83 429.20	15 000	<b>50 Investissements propres</b>	4 215.25	
83 429.20	15 000	- Aménagements sportifs et jardins publics	4 215.25	

Comptes 2016 Fr.	Budget 2017 Fr.		Comptes 2017	
			Charges Fr.	Revenus Fr.
		<b>7</b>		
		<b>PROTECTION ET AMENAGEMENT ENVIRONNEMENT</b>		
434 986.15	232 000	Dépenses	77 334.05	
18 900.00		Recettes		3 600.00
416 086.15 -	232 000 -	Investissements nets		73 734.05
		<b>70</b>		
		<b>APPROVISIONNEMENT EN EAU POTABLE</b>		
434 986.15	10 000	Dépenses	77 334.05	
10 300.00		Recettes		2 000.00
424 686.15 -	10 000 -	Investissements nets		75 334.05
		<b>700</b>		
		<b>APPROVISIONNEMENT EN EAU POTABLE</b>		
434 986.15	10 000	Dépenses	77 334.05	
10 300.00		Recettes		2 000.00
424 686.15 -	10 000 -	Investissements nets		75 334.05
434 986.15	10 000	<b>50</b>	77 334.05	
	10 000	Investissements propres	5 902.20	
20 367.55		- Extension du réseau		
414 618.60		- Télégestion	71 431.85	
		- Nouvelle infrastructure pour l'approvisionnement en eau potable		
10 300.00		<b>61</b>		2 000.00
10 300.00		Contributions de tiers		2 000.00
		- Taxes de raccordement		
		<b>71</b>		
	210 000	<b>ASSAINISSEMENT DES EAUX USEES</b>		
8 600.00		Dépenses		1 600.00
8 600.00 +	210 000 -	Recettes	1 600.00	
		Investissements nets		
		<b>710</b>		
	10 000	<b>ASSAINISSEMENT DES EAUX USEES</b>		
8 600.00		Dépenses		1 600.00
8 600.00 +	10 000 -	Recettes	1 600.00	
		Investissements nets	1 600.00	
	10 000	<b>50</b>		
	10 000	Investissements propres		
		- Réseau d'égouts		

<u>Comptes 2016</u> Fr.	<u>Budget 2017</u> Fr.		<u>Comptes 2017</u>	
			<u>Charges</u> Fr.	<u>Revenus</u> Fr.
		<b>710 ASSAINISSEMENT DES EAUX USEES</b>		
		<b>61 Contributions de tiers</b>		<b>1 600.00</b>
<b>8 600.00</b>		- Taxes de raccordement		1 600.00
8 600.00		<b>712 EVACUATION DES EAUX DE SURFACE</b>		
	<b>200 000</b>	Dépenses		
	<b>200 000 -</b>	Recettes		
		Investissements nets		
	<b>200 000</b>	<b>50 Investissements propres</b>		
	200 000	- Assainissement de canalisations selon programme PGEE		
		<b>72 TRAITEMENT DES DECHETS</b>		
	<b>10 000</b>	Dépenses		
	<b>10 000 -</b>	Recettes		
		Investissements nets		
		<b>720 TRAITEMENT DES DECHETS</b>		
	<b>10 000</b>	Dépenses		
	<b>10 000 -</b>	Recettes		
		Investissements nets		
	<b>10 000</b>	<b>50 Investissements propres</b>		
	10 000	- Aménagement des places de ramassage		
		<b>750 CORRECTION DES EAUX</b>		
	<b>2 000</b>	Dépenses		
	<b>2 000 -</b>	Recettes		
		Investissements nets		
	<b>2 000</b>	<b>56 Subventions accordées</b>		
	2 000	- 3e correction du Rhône		

Comptes 2016 Fr.	Budget 2017 Fr.		Comptes 2017	
			Charges Fr.	Revenus Fr.
		<b>8</b>		
		<b>ECONOMIE PUBLIQUE</b>		
		Dépenses		
		Recettes		608.75
32 844.20	10 000	Investissements nets	608.75	
2 862.75				
29 981.45 -	10 000 -			
		<b>80</b>		
		<b>AGRICULTURE</b>		
		Dépenses		
		Recettes		608.75
32 844.20	10 000	Investissements nets	608.75	
2 862.75				
29 981.45 -	10 000 -			
		<b>801</b>		
		<b>IRRIGATION</b>		
		Dépenses		
		Recettes		608.75
32 844.20	10 000	Investissements nets	608.75	
2 862.75				
29 981.45 -	10 000 -			
32 844.20	10 000	<b>50</b>		
32 844.20	10 000	Investissements propres		
		- Extension du réseau		
2 862.75		<b>61</b>		608.75
2 862.75		Contributions de tiers		
		- Taxes de raccordement		608.75





# DÉTAIL DU BILAN

---

Commune de Veyras

RUE C.C. OLSOMMER 9  
3968 VEYRAS

TELEPHONE : (027) 452 28 80  
FAX : (027) 452 28 90  
EMAIL : [administration@veyras.ch](mailto:administration@veyras.ch)  
WEB : <http://www.veyras.ch>







## COMMUNE DE VEYRAS : BILANS RESUMES

		2016	2017	Ecart
<b>1</b>	<b>ACTIF</b>	<b>6'096'897.32</b>	<b>7'144'236.10</b>	<b>-1'047'338.78</b>
	PATRIMOINE FINANCIER	1'878'897.32	3'134'736.10	-1'255'838.78
	PATRIMOINE ADMINISTRATIF	4'218'000.00	4'009'500.00	208'500.00
<b>2</b>	<b>PASSIF</b>	<b>-6'096'897.32</b>	<b>-7'144'236.10</b>	<b>1'047'338.78</b>
	ENGAGEMENT	-1'278'273.13	-1'367'625.33	89'352.20
28	ENGAGEMENTS FINANCEMENTS SPECIAUX	-583'977.65	-583'977.65	
	FORTUNE	-4'234'646.54	-5'192'633.12	957'986.58
29	FORTUNE NETTE	-4'234'646.54	-5'192'633.12	957'986.58
290.00	Fortune au 1er janvier	-4'001'248.56	-4'234'646.54	233'397.98
	Résultat de l'exercice	-233'397.98	-957'986.58	724'588.60

**Balance des comptes (détail)**

Exercice 2017 Ecritures du 01.01.2017 au 31.12.2017  
Comptes 1 à 290.00

Ecritures traitées  
Engagés Toutes  
Oui

Compte	Libellé	SàN	Débit	Crédit	Solde
<b>1</b>	<b><u>ACTIF</u></b>	<b>6,096,897.32</b>	<b>24,388,959.02</b>	<b>23,341,620.24-</b>	<b>7,144,236.10</b>
<b>10</b>	<b>Disponibilités</b>	<b>1,208,290.58</b>	<b>6,579,037.11</b>	<b>5,802,557.09-</b>	<b>1,984,770.60</b>
<b>100</b>	<b>Caisses</b>	<b>2,794.15</b>	<b>35,187.90</b>	<b>36,399.25-</b>	<b>1,582.80</b>
100.00	Caisses	2,794.15	35,187.90	36,399.25-	1,582.80
<b>101</b>	<b>Comptes postaux</b>	<b>786,910.16</b>	<b>6,044,976.05</b>	<b>5,347,445.22-</b>	<b>1,484,440.99</b>
101.00	Comptes postaux	786,910.16	6,044,976.05	5,347,445.22-	1,484,440.99
<b>102</b>	<b>Banques</b>	<b>418,586.27</b>	<b>498,873.16</b>	<b>418,712.62-</b>	<b>498,746.81</b>
102.00	Raiffeisen 21057.01	274,518.41	450,007.42	274,518.41-	450,007.42
102.01	BCVs K0100.61.61	39,981.80	46,842.95	39,981.80-	46,842.95
102.02	UBS SA 268-900200.B1J	2,342.86	1,896.44	2,342.86-	1,896.44
102.03	Raiffeisen 21057.34	101,091.65	126.35	101,218.00-	0.00
102.04	Raiffeisen 21057.46	651.55	0.00	651.55-	0.00
<b>11</b>	<b>Avoirs</b>	<b>629,022.92</b>	<b>11,475,557.15</b>	<b>11,258,655.87-</b>	<b>845,924.20</b>
<b>112</b>	<b>Impôts à encaisser</b>	<b>589,654.82</b>	<b>10,828,635.00</b>	<b>10,617,702.27-</b>	<b>800,587.55</b>
112.00	Contribuables - Débiteurs	4,505,805.25-	5,461,122.95	5,317,132.05-	4,361,814.35-
112.01	Provision sur recettes d'impôts	5,095,460.07	5,367,512.05	5,300,570.22-	5,162,401.90
<b>115</b>	<b>Autres débiteurs</b>	<b>39,368.10</b>	<b>646,922.15</b>	<b>640,953.60-</b>	<b>45,336.65</b>
115.00	Facturation - Débiteurs	40,072.35	599,275.45	594,011.15-	45,336.65
115.02	Retours - Débiteurs	704.25-	47,646.70	46,942.45-	0.00
<b>12</b>	<b>Placements</b>	<b>200.00</b>	<b>0.00</b>	<b>0.00</b>	<b>200.00</b>
<b>121</b>	<b>Actions et parts sociales</b>	<b>200.00</b>	<b>0.00</b>	<b>0.00</b>	<b>200.00</b>
121.14	Raiffeisen Miège - part sociale	200.00	0.00	0.00	200.00
<b>13</b>	<b>Actifs transitoires</b>	<b>41,383.82</b>	<b>5,621,221.05</b>	<b>5,358,763.57-</b>	<b>303,841.30</b>
<b>139</b>	<b>Actifs transitoires</b>	<b>41,383.82</b>	<b>5,621,221.05</b>	<b>5,358,763.57-</b>	<b>303,841.30</b>
139.00	Actifs transitoires	26,492.30	316,375.10	26,492.30-	316,375.10
139.01	Attente encaissement BVR	0.00	5,288,271.50	5,317,379.75-	29,108.25-

**Balance des comptes (détail)**

Exercice 2017 Ecritures du 01.01.2017 au 31.12.2017  
Comptes 1 à 290.00

Ecritures traitées  
Engagés Toutes  
Oui

Compte	Libellé	SàN	Débit	Crédit	Solde
<b>1</b>	<b><u>ACTIF</u></b>	<b>6,096,897.32</b>	<b>24,388,959.02</b>	<b>23,341,620.24-</b>	<b>7,144,236.10</b>
139.04	Impôt anticipé à récupérer	14,891.52	16,574.45	14,891.52-	16,574.45
<b>14</b>	<b>Investissements propres</b>	<b>4,218,000.00</b>	<b>703,914.60</b>	<b>912,414.60-</b>	<b>4,009,500.00</b>
<b>140</b>	<b>Terrains non bâtis</b>	<b>2,381,000.00</b>	<b>0.00</b>	<b>0.00</b>	<b>2,381,000.00</b>
140.00	Terrains	2,381,000.00	0.00	0.00	2,381,000.00
<b>141</b>	<b>Ouvrages de génie civil</b>	<b>1,353,000.00</b>	<b>379,936.55</b>	<b>552,436.55-</b>	<b>1,180,500.00</b>
141.01	Routes et chemins secondaires	334,000.00	301,002.50	374,502.50-	260,500.00
141.04	Réservoir de Bedan	42,000.00	5,902.20	4,902.20-	43,000.00
141.05	Adduction d'eau	861,000.00	71,431.85	159,431.85-	773,000.00
141.07	Assainissement urbain	0.00	1,600.00	1,600.00-	0.00
141.08	Places et déchetterie	16,000.00	0.00	1,000.00-	15,000.00
141.10	Réseau d'irrigation	100,000.00	0.00	11,000.00-	89,000.00
<b>143</b>	<b>Terrains bâtis</b>	<b>484,000.00</b>	<b>304,767.65</b>	<b>340,767.65-</b>	<b>448,000.00</b>
143.00	Bâtiments administratifs	0.00	295,995.10	73,995.10-	222,000.00
143.04	Rénovation de l'école	484,000.00	8,772.55	266,772.55-	226,000.00
<b>146</b>	<b>Mobilier, machines, véhicules</b>	<b>0.00</b>	<b>19,210.40</b>	<b>19,210.40-</b>	<b>0.00</b>
146.00	Equipements Informatiques	0.00	17,927.75	17,927.75-	0.00
146.01	Mobilier et matériel	0.00	1,282.65	1,282.65-	0.00
<b>16</b>	<b>Subventions d'investissement</b>	<b>0.00</b>	<b>9,229.11</b>	<b>9,229.11-</b>	<b>0.00</b>
<b>161</b>	<b>Canton</b>	<b>0.00</b>	<b>9,229.11</b>	<b>9,229.11-</b>	<b>0.00</b>
161.00	Institutions handicapés/sociales	0.00	9,229.11	9,229.11-	0.00

Exercice 2017 Ecritures du 01.01.2017 au 31.12.2017  
Comptes 1 à 290.00

Ecritures traitées  
Engagés Toutes  
Oui

Compte	Libellé	SàN	Débit	Crédit	Solde
<b>2</b>	<b><u>PASSIF</u></b>	<b>6,096,897.32-</b>	<b>10,198,494.56</b>	<b>10,287,846.76-</b>	<b>6,186,249.52-</b>
<b>20</b>	<b>Engagements courants</b>	<b>446,659.15-</b>	<b>4,162,888.66</b>	<b>4,347,150.65-</b>	<b>630,921.14-</b>
<b>200</b>	<b>Créanciers</b>	<b>446,659.15-</b>	<b>4,144,530.96</b>	<b>4,328,792.95-</b>	<b>630,921.14-</b>
200.00	Créanciers	446,659.15-	3,895,001.26	4,079,263.25-	630,921.14-
200.02	AVS/AI	0.00	96,213.40	96,213.40-	0.00
200.03	LPP	0.00	107,059.20	107,059.20-	0.00
200.05	LAA	0.00	10,887.80	10,887.80-	0.00
200.07	Caisse maladie	0.00	9,694.80	9,694.80-	0.00
200.08	CIVAF	0.00	25,674.50	25,674.50-	0.00
<b>209</b>	<b>Autres engagements courants</b>	<b>0.00</b>	<b>18,357.70</b>	<b>18,357.70-</b>	<b>0.00</b>
209.00	TVA due Eau potable	0.00	2,797.85	2,797.85-	0.00
209.01	TVA due Déchets	0.00	15,559.85	15,559.85-	0.00
<b>21</b>	<b>Dettes à court terme</b>	<b>0.00</b>	<b>5,597,049.02</b>	<b>5,597,049.02-</b>	<b>0.00</b>
<b>210</b>	<b>Banques</b>	<b>0.00</b>	<b>5,597,049.02</b>	<b>5,597,049.02-</b>	<b>0.00</b>
210.00	Raiffeisen 21057.01	0.00	5,547,846.71	5,547,846.71-	0.00
210.01	Banque cantonale du Valais K0100.61.61	0.00	46,859.45	46,859.45-	0.00
210.02	UBS SA 268-900200.B1J	0.00	2,342.86	2,342.86-	0.00
<b>24</b>	<b>Provisions</b>	<b>356,705.85-</b>	<b>0.00</b>	<b>6,683.68-</b>	<b>363,389.53-</b>
<b>240</b>	<b>Comptes de fonctionnement</b>	<b>85,535.85-</b>	<b>0.00</b>	<b>6,683.68-</b>	<b>92,219.53-</b>
240.00	Provisions pour pertes sur débiteurs	85,535.85-	0.00	6,683.68-	92,219.53-
<b>241</b>	<b>Compte des investissements</b>	<b>271,170.00-</b>	<b>0.00</b>	<b>0.00</b>	<b>271,170.00-</b>
241.01	Rénovation biens de l'église catholique	271,170.00-	0.00	0.00	271,170.00-
<b>25</b>	<b>Passifs transitoires</b>	<b>474,908.13-</b>	<b>438,556.88</b>	<b>336,963.41-</b>	<b>373,314.66-</b>
<b>259</b>	<b>Passifs transitoires</b>	<b>474,908.13-</b>	<b>438,556.88</b>	<b>336,963.41-</b>	<b>373,314.66-</b>
259.00	Passifs transitoires	150.00-	150.00	150.00-	150.00-
259.01	Rejets BVR	0.00	24,078.75	25,478.75-	1,400.00-
259.03	Provision catalogue musée Olsommer	15,430.00-	0.00	0.00	15,430.00-

**Balance des comptes (détail)**

Exercice 2017 Ecritures du 01.01.2017 au 31.12.2017  
Comptes 1 à 290.00

Ecritures traitées  
Engagés Toutes  
Oui

Compte	Libellé	SàN	Débit	Crédit	Solde
<b>2</b>	<b><u>PASSIF</u></b>	<b>6,096,897.32-</b>	<b>10,198,494.56</b>	<b>10,287,846.76-</b>	<b>6,186,249.52-</b>
259.05	Provision pour rénovation du rond-point	20,000.00-	0.00	0.00	20,000.00-
259.10	Provisions administration générale	42,000.00-	17,000.00	0.00	25,000.00-
259.11	Provisions sécurité publique	0.00	0.00	7,500.00-	7,500.00-
259.13	Provisions culture, loisirs et culte	114,325.40-	114,325.40	12,000.00-	12,000.00-
259.15	Provisions prévoyances sociales	117,002.73-	117,002.73	191,834.66-	191,834.66-
259.16	Provisions trafic	166,000.00-	166,000.00	100,000.00-	100,000.00-
<b>28</b>	<b>Engag. envers les financements spéciaux</b>	<b>583,977.65-</b>	<b>0.00</b>	<b>0.00</b>	<b>583,977.65-</b>
280.00	Abris PC attribués aux contributions de	583,977.65-	0.00	0.00	583,977.65-
<b>29</b>	<b>Fortune nette</b>	<b>4,234,646.54-</b>	<b>0.00</b>	<b>0.00</b>	<b>4,234,646.54-</b>
<b>290</b>	<b>Fortune nette</b>	<b>4,234,646.54-</b>	<b>0.00</b>	<b>0.00</b>	<b>4,234,646.54-</b>
290.00	Résultat de l'exercice - boni	4,234,646.54-	0.00	0.00	4,234,646.54-
<b>Total</b>		<b>0.00</b>	<b>34,587,453.58</b>	<b>33,629,467.00-</b>	<b>957,986.58</b>





# RAPPORT SUCCINCT DES VÉRIFICATEURS DES COMPTES

---

Commune de Veyras  
RUE C.C. OLSOMMER 9  
3968 VEYRAS

TELEPHONE : (027) 452 28 80  
FAX : (027) 452 28 90  
EMAIL : [administration@veyras.ch](mailto:administration@veyras.ch)  
WEB : <http://www.veyras.ch>





**RAPPORT DU RÉVISEUR  
A L'ASSEMBLÉE PRIMAIRE  
DE LA COMMUNE DE VEYRAS**

---

En notre qualité de réviseur selon les articles 83 à 86 de la Loi sur les communes du Canton du Valais du 5 février 2004 (Ci-après LCo) et l'Ordonnance sur la gestion financière des communes du 16 juin 2004 (Ci-après Ofinco), nous avons effectué l'audit du compte annuel ci-joint de la commune de Veyras comprenant le bilan, le compte administratif (compte de fonctionnement et compte des investissements) et l'annexe pour l'exercice arrêté au 31 décembre 2017.

*Responsabilité du Conseil communal*

La responsabilité de l'établissement du compte annuel conformément aux prescriptions des art. 74 et ss de la LCo ainsi que de l'Ofinco incombe au Conseil communal. Cette responsabilité comprend la conception, la mise en place et le maintien d'un système de contrôle interne relatif à l'établissement du compte annuel afin que celui-ci ne contienne pas d'anomalies significatives, que celles-ci résultent de fraudes ou d'erreurs. En outre, le Conseil communal est responsable du choix et de l'application des méthodes comptables appropriées ainsi que des estimations comptables adéquates.

*Responsabilité de l'organe de révision*

Notre responsabilité consiste, sur la base de notre audit, à exprimer une opinion sur le compte annuel. Nous avons effectué notre audit conformément aux prescriptions de la LCo et de l'Ofinco et aux Normes d'audit suisses (NAS). Ces normes requièrent de planifier et réaliser l'audit pour obtenir une assurance raisonnable que le compte annuel ne contient pas d'anomalies significatives.

Un audit inclut la mise en œuvre de procédures d'audit en vue de recueillir des éléments probants concernant les valeurs et les informations fournies dans le compte annuel. Le choix des procédures d'audit relève du jugement de l'auditeur, de même que l'évaluation des risques que le compte annuel puisse contenir des anomalies significatives, que celles-ci résultent de fraudes ou d'erreurs. Lors de l'évaluation de ces risques, l'auditeur prend en compte le système de contrôle interne relatif à l'établissement du compte annuel, pour définir les procédures d'audit adaptées aux circonstances, et non pas dans le but d'exprimer une opinion sur l'existence et l'efficacité de celui-ci. Un audit comprend, en outre, une évaluation de l'adéquation des méthodes comptables appliquées, du caractère plausible des estimations comptables effectuées ainsi qu'une appréciation de la présentation du compte annuel dans son ensemble. Nous estimons que les éléments probants recueillis constituent une base suffisante et adéquate pour former notre opinion d'audit.

### Opinion d'audit

Selon notre appréciation, le compte annuel, pour l'exercice arrêté au 31 décembre 2017 est conforme aux prescriptions légales (LCo et Ofinco) et aux règlements y relatifs.

### Autres constats

Nous attestons que nous remplissons les exigences légales et réglementaires de qualification et d'indépendance conformément aux prescriptions de l'art. 83 de la LCo, des art. 72 et 73 de l'Ofinco et qu'il n'existe aucun fait incompatible avec notre indépendance.

En outre nous constatons que dans le cadre de notre révision

- l'évaluation des participations et des autres éléments de la fortune financière est appropriée ;
- le niveau des amortissements comptables est conforme aux dispositions de l'Ofinco ;
- l'endettement net de la Commune est nul, et que la fortune nette par habitant a augmenté par rapport à l'année précédente;
- selon notre appréciation, la Commune est en mesure de faire face à ses engagements ;
- l'entretien final avec le Conseil Communal a eu lieu.

Nous recommandons d'approuver le compte annuel qui vous est soumis.

FIDUCIAIRE FIDAG SA



Anne-Laure Rey  
Experte-réviser agréée  
Réviser responsable



Marc-André Ballestraz  
Expert-réviser agréé

Sierre, le 24 avril 2018

1 ex.

Annexe : compte annuel pour l'exercice arrêté au 31 décembre 2017







# ANNEXE AU BILAN

---

Commune de Veyras

RUE C.C. OLSOMMER 9  
3968 VEYRAS

TELEPHONE : (027) 452 28 80  
FAX : (027) 452 28 90  
EMAIL : [administration@veyras.ch](mailto:administration@veyras.ch)  
WEB : <http://www.veyras.ch>



**COMMUNE DE VEYRAS : ENGAGEMENTS HORS BILAN**

	<b>2017</b>	<b>2016</b>	<b>Ecart</b>
<b>ENGAGEMENTS HORS BILAN</b>	<b>11'437'975.46</b>	<b>12'957'150.31</b>	<b>-1'519'174.85</b>
UTO cautionnement solidaire des 44 communes de l'Association	7'516'209.06	8'260'383.91	-744'174.85
HOME BEAULIEU, cautionnement solidaire des 17 communes du District de Sierre en fonction du nombre d'habitants	3'779'551.40	4'554'551.40	-775'000.00
STEP Noës cautionnement solidaire des 10 communes de l'Association	0.00	0.00	0.00
CANAL9 cautionnement simple*	30'382.00	30'382.00	0.00
PPE SIERRE-REGION-TECHNOART 3 - 1er étage* Prêt LIM cautionnement simple**	111'833.00	111'833.00	0.00
<b>AUTRES ELEMENTS</b>	<b>2'545.11</b>	<b>-2'544.86</b>	<b>-0.25</b>
CREDIT SUISSE Garantie de loyer de la Pétanque de Muzot	2'545.11	-2'544.86	-0.25

\* manque pour 2017

\*\* Cautionnement solidaire des 20 communes en 2009  
de l'096'886







